

Projekt Zbatimi

OBJEKTI : Rehabilitimi i ambienteve te Spitalit Rajonal Fier pas cmontimit te Angiografit

Porosites : Drejtoria e Spitalit Rajonal Fier
Adresa : Fier , Lagjia " 1 Maji "
Projektues : Shoqeria A.I.D.A Construction

Qershor 2022

Porosites
Drejtoria Rajonale e Spitalit Fier

PROJEKTUES
Shoqeria A.I.D.A Construction
Lic.N.7094
Ing.Andon Kristo Lic.K1530/2
PUNIME ELEKTRIKE
Ing.Aida Kristo Lic.M.1196/1

EMËRTIMI I PROJEKTIT
Rehabilitimi i ambienteve te Spitalit Rajonal Fier pas cmontimit te Angiografit

VENDNDODHJA
Fier
Drejtoria Rajonale e Spitalit

TITULLI I FLETËS

Kopertina

BASHKIA / KOMUNA

Bashkia Fier

DATA	13.05.2022	SHKALLA	—
NUMRI I FLETËS	A 00		
FAZA E PROJEKTIMIT	Hartim Projekti		



printo_20220611_1652

<https://geoportal.asig.gov.al>
Data e Printimit 11 06 2022

462590 220
4510268 807

463159 906
4510268 807



Njolla e Objektivit
Spitali Rajonal Fier

Porosites
Drejtoria Rajonale e Spitalit Fier

PROJEKTES
Shoqëria A.L.D.A Construction

ARKITECTI
Ark. Endrit Lile Lic. A.2315
MPT: Ing. Andon Kristo Lic. K1530/2
Ing. Wida Kristo Lic. M.1196/1

EMERTIMI I PROJEKTI
Rehabilitimi i ambienteve te Spitalit
Rajonal Fier pas cmontimit te
Angiografit

VENDNDODHJA
Fier
Drejtoria Rajonale e Spitalit

TITULLI I LETRES
463159 906
4509892 953
Ortoto

BASHKIA / KOMUNA
Bashkia Fier

DATA: _____


NUMRI I LETRES: A 01

TAKI I PËRSHITIMIT: Hartim Projekti

Legjenda

- Shtrese Baze
- Rendi 4 (Kufi njes administrative)
- Rendi 3 (Kufi Bashki)
- Rendi 2 (Kufi Qarku)
- Rendi 1 (Kufi Tokesor)

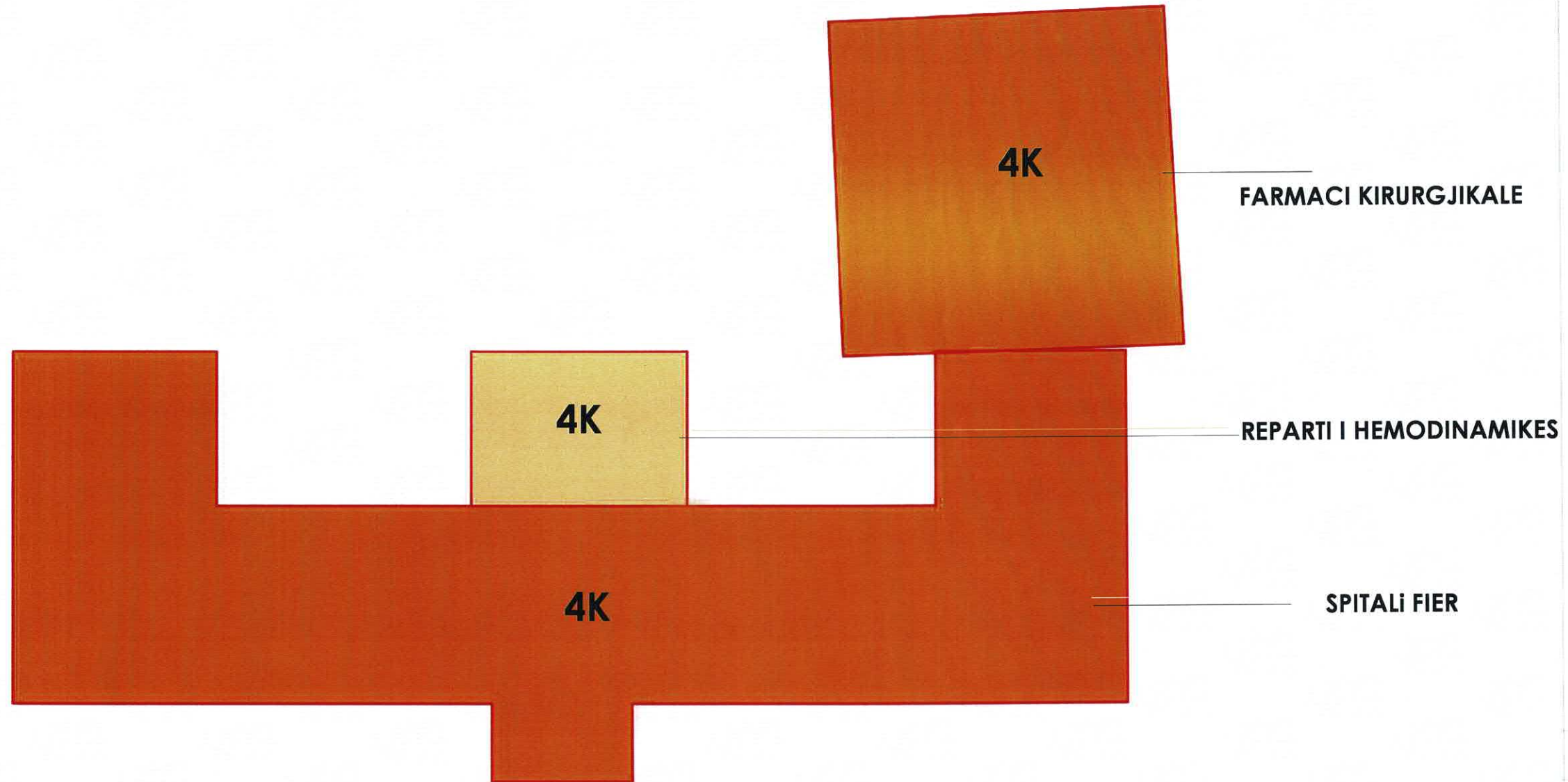
Sistemi koordinativ: KRGJSH
Projektimi: KRGJSH



462590 220
4509892 953

<https://geoportal.asig.gov.al> ofron te dhena gjeohapësimore te ofruara nga
autoritetet publike pergjegjese
Pergjegjesia per saktësinë e te dhenave eshte e autoritetit publik qe i ka krijuar
ato

PLANVENDOSJE E OBJEKTITSHKALLA 1:250



Porosites
Drejtoria Rajonale e Spitalit Fier

PROJEKTUES
Shoqeria A.I.D.A Construction
Lic.N.7094

ARHITEKTURA
Ark Endrit Lile Lic. A.2315

KONSTRUKSIONI
Ing. Andon Kristo Lic. K.1530/2

PROJEKTUES
Ing. Aida Kristo Lic. M.1196/1



SHKURTIMI I PROJEKTI
Rendibilitimi i ambienteve te Spitalit
Rajonal Fier pas cmontimit te
Angiografit

VENDIMDORRJA
Fier
Drejtoria Rajonale e Spitalit

TITULLI I PLETËS
Planvendosja

BASHKIA / KOMUNA
Bashkia Fier

SKALA
1:250

NUMRI I PLETËS
A 02

DATA E PROJEKTI
Hartim Projekti

FOTO TE GJENDJES EKZISTUESE , FASADA E JASHTEME



Foto Nr.1



Foto Nr.2



Foto Nr.3

SHENIM : Pamje te fasades se jashteme ku do te kryhet nderhyrja per daljen e pajisjes se Angiografit .

Porosites
Drejtoria Rajonale e Spitalit Fier

PROJEKTUES
Shoqeria A.I.D.A Construction
Lic.N.7094

ARKITEKTURA
Ark.Endrit Lile Lic.A.2315
KONSTRUKSIONI
Ing.Andon Kristo Lic.K1530/2
PUNIME ELEKTRIKE
Ing.Aida Kristo Lic.M.1196/1

EMERTIMI I PROJEKTI
Rehabilitimi i ambienteve te Spitalit
Rajonal Fier pas cmontimit te
Angiografit



VENDNDODHJA
Fier
Drejtoria Rajonale e Spitalit

TITULLI I FLETES
Gjendja ekzistuese ,Fasada e jashteme

BASHKIA / KOMUNA
Bashkia Fier

DATA	13/06/2022	SHALLA	—
KOPJË I FLETES	A 04		
FAZA E PROJEKTIMIT	Hartim Projekti		





Pamje te brendshme te ambientit te salles ku ndodhet Angiografi

Angiografi do te cmontohet nga grupe pune qe jane te specializuar per cmontimin e pajisjeve te tilla pasi kerkojne kujdes te madh ne levizjen e aparaturave ndihmese te pajisjes .

Kujdes :
Demtime te ndryshme gjate cmontimit te tij mund te shkaktojne mosfunksionimin e pajisjes .

Porosites
 Drejtoria Rajonale e Spitalit Fier

PROJEKTUES
 Shoqeria A.I.D.A Construction
 Lic.N.7094

ARKITEKTURA
 Ark. Endrit Lile Lic.A.2315
 KONSTRUKSIONI
 Ing. Andon Kristo Lic.K1530/2
 INZHINIERI ELEKTRIK
 Ing. Aida Kristo Lic.M.1196/1



EMERTIMI I PROJEKTI
 Rehabilitimi i ambienteve te Spitalit Rajonal Fier pas cmontimit te Angiografit

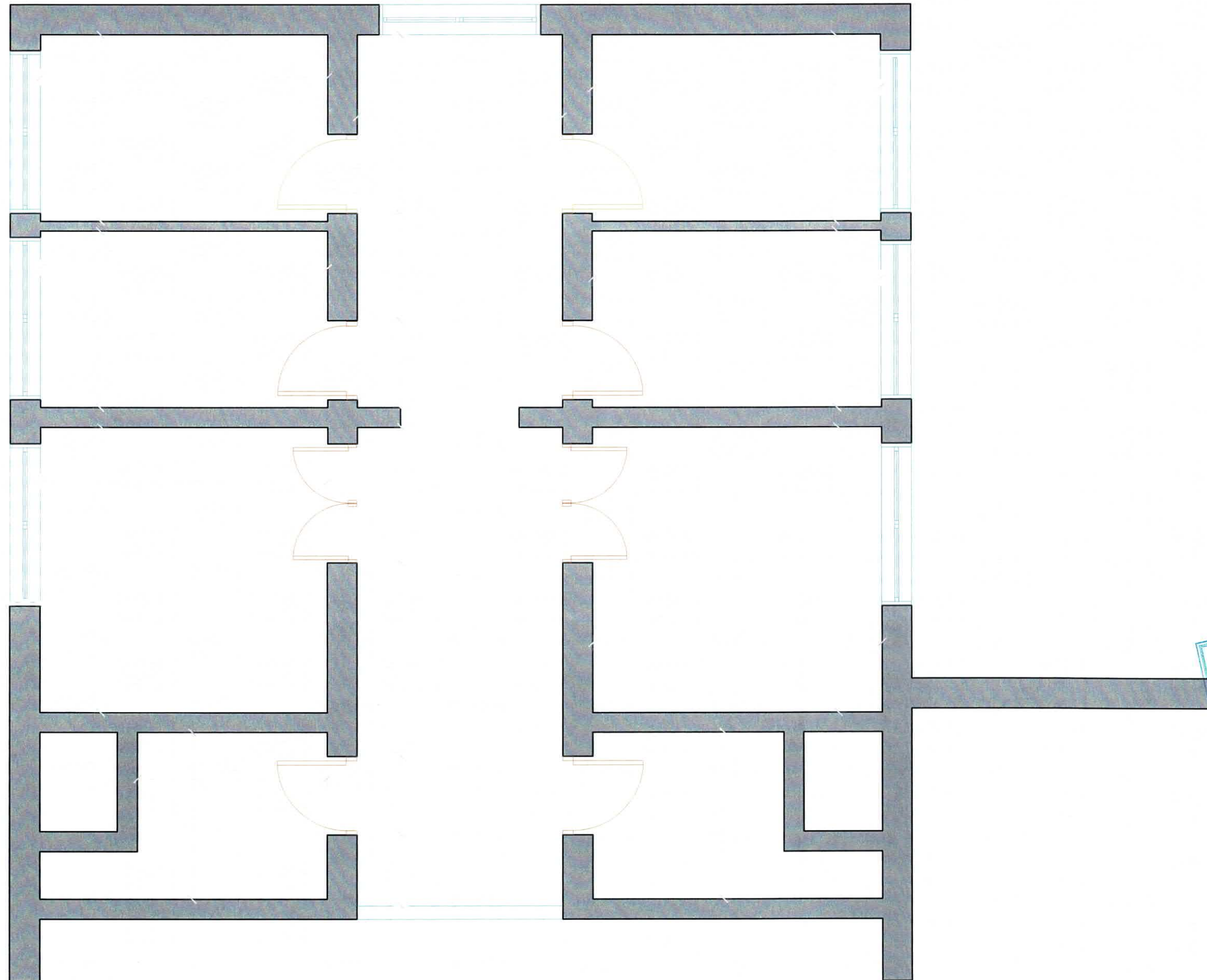
VENINDODHJA
 Fier
 Drejtoria Rajonale e Spitalit

TITULLI I FLETES
Pamje te ambientit te brendshem

BASHKIA / KOMUNA
Bashkia Fier

DATA	13.06.2022	SHKALLA	---
NUMRI I FLETES	A 05		
FAZA E PROJEKTI	Hartim Projekti		

Rilevim i gjendjes ekzistuese , kati perdhe



Porositës
Drejtoria Rajonale e Spitalit Fier

PROJEKTUES
Shoqëria A.I.D.A Construction
Lic.N.7094

ARK. ENDRI LILE Lic.A.2315

Ing. Andon Kristo Lic.K1530/2

PUNIME ELEKTRIKE
Ing. Aida Kristo Lic.M.1196/1

EMËRTIMI I PROJEKTI
Rehabilitimi i ambienteve të Spitalit
Rajonal Fier pas cmontimit të
Angiografit

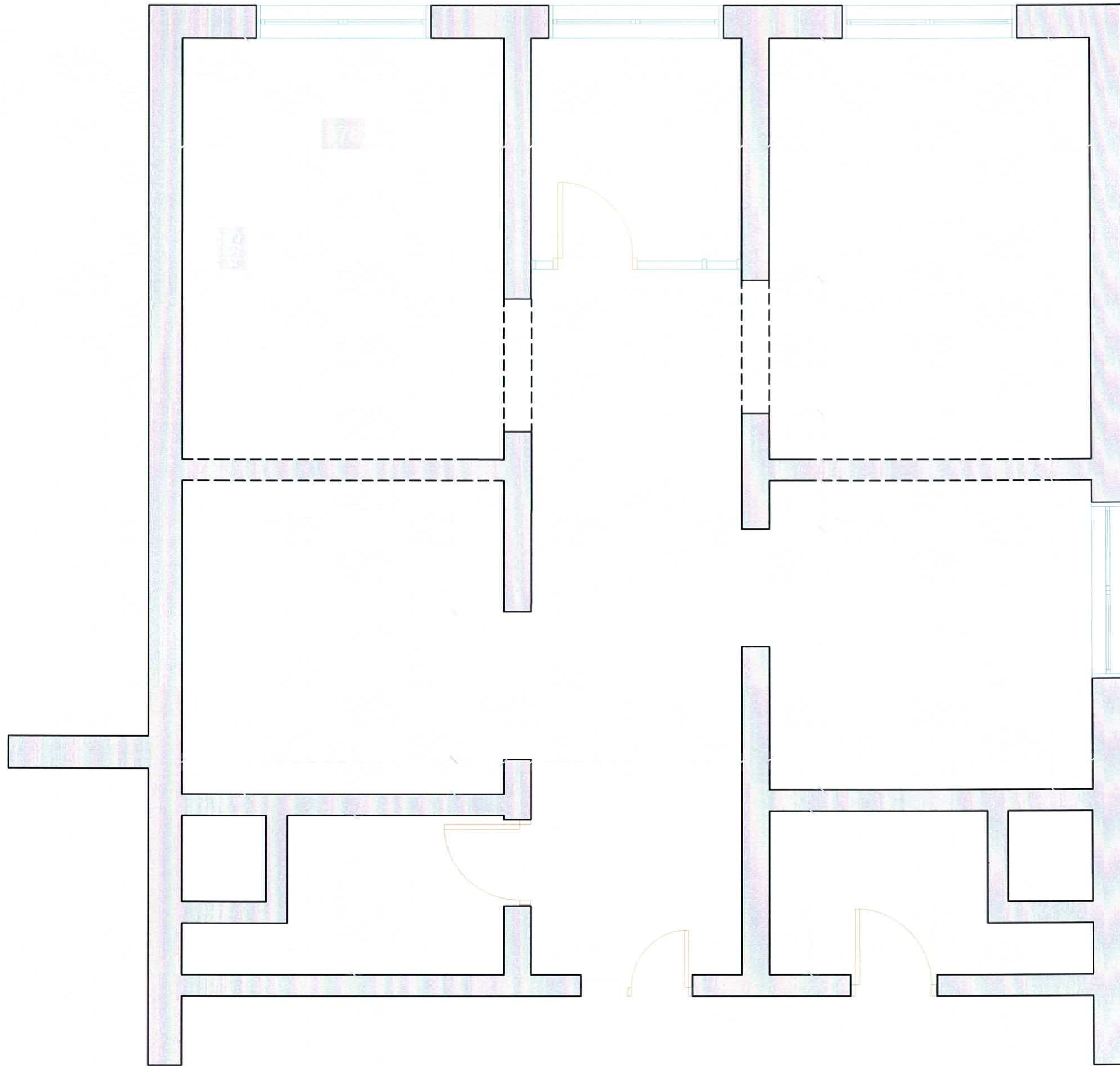
VENDNDODHJA
Fier
Drejtoria Rajonale e Spitalit

TITULLI I FLETËS
Gjendja ekzistuese ,Fasada e jashtme

BASHKIA / KOMUNA
Bashkia Fier

DATA	13-06-2022	SHALLA	---
NUMRI I FLETËS	A 04		
FAZA E PROJEKTIMIT	Hartim Projekti		

Rilevim i gjendjes ekzistuese , kati i pare planimetri teknike



Porositës
 Drejtoria Rajonale e Spitalit Fier

PROJEKTUES
Shoqëria A.I.D.A Construction
 Lic.N.7094

ARKITECTURA
NIPT: Ark. Endrit Lile Lic. A.2315

KONSTRUKSIONI
Ing. Andon Kristo Lic. K1530/2

PUNIME ELEKTRIKE
Ing. Aida Kristo Lic. M.1196/1

EMËRTIMI I PROJEKTI
**Rehabilitimi i ambienteve te Spitalit
 Rajonal Fier pas cmontimit te
 Angiografit**

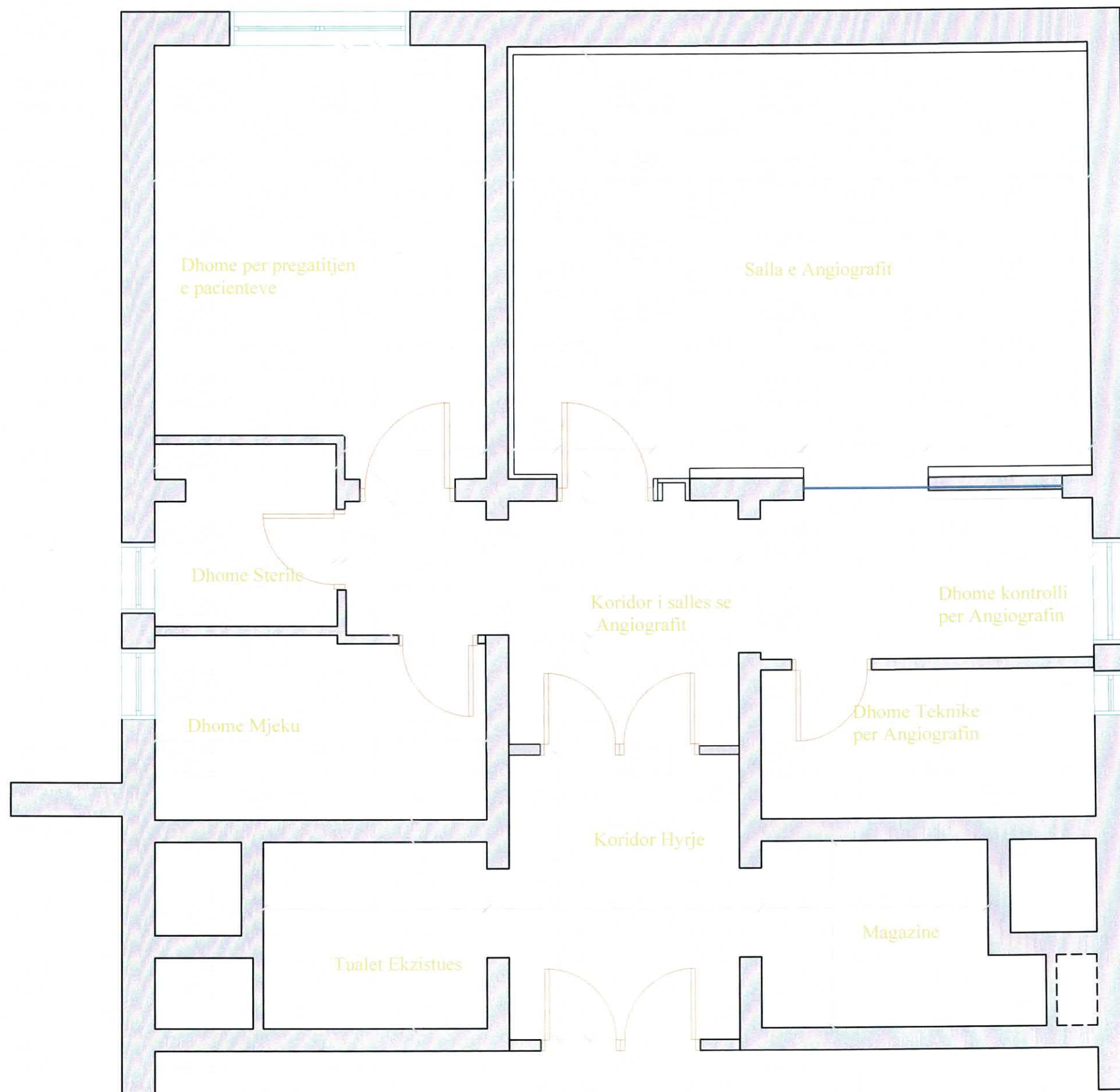
VENDNDODHJA
 Fier
 Drejtoria Rajonale e Spitalit

TITULLI I FLETËS
**Gjendja ekzistuese , kati i pare
 Planimetri Teknike**

BASHKIA / KOMUNA
Bashkia Fier

DATA:	13/06/2022	SHKALLA:	1:1/50
NUMRI I FLETËS:	A 07		
PALA E PROJEKTIMIT:	Hartim Projekti		

Rilevim i gjendjes ekzistuese , kati i dyte planimetri teknike



Porosites
Drejtoria Rajonale e Spitalit Fier

PROJEKTUES
Shoqeria A.I.D.A Construction
Lic.N.7094

ARKITECTURA
Ark. Endrit Hite Lic. A-2315
KONSTRUKSIONI
Ing. Andon Kristo Lic. K1530/2
PUNIME ELEKTRIKE
Ing. Aida Kristo Lic. M.1196/1
NIPT: M31101

EMERTIMI I PROJEKTI
Rehabilitimi i ambienteve te Spitalit
Rajonal Fier pas cmontimit te
Angiografit

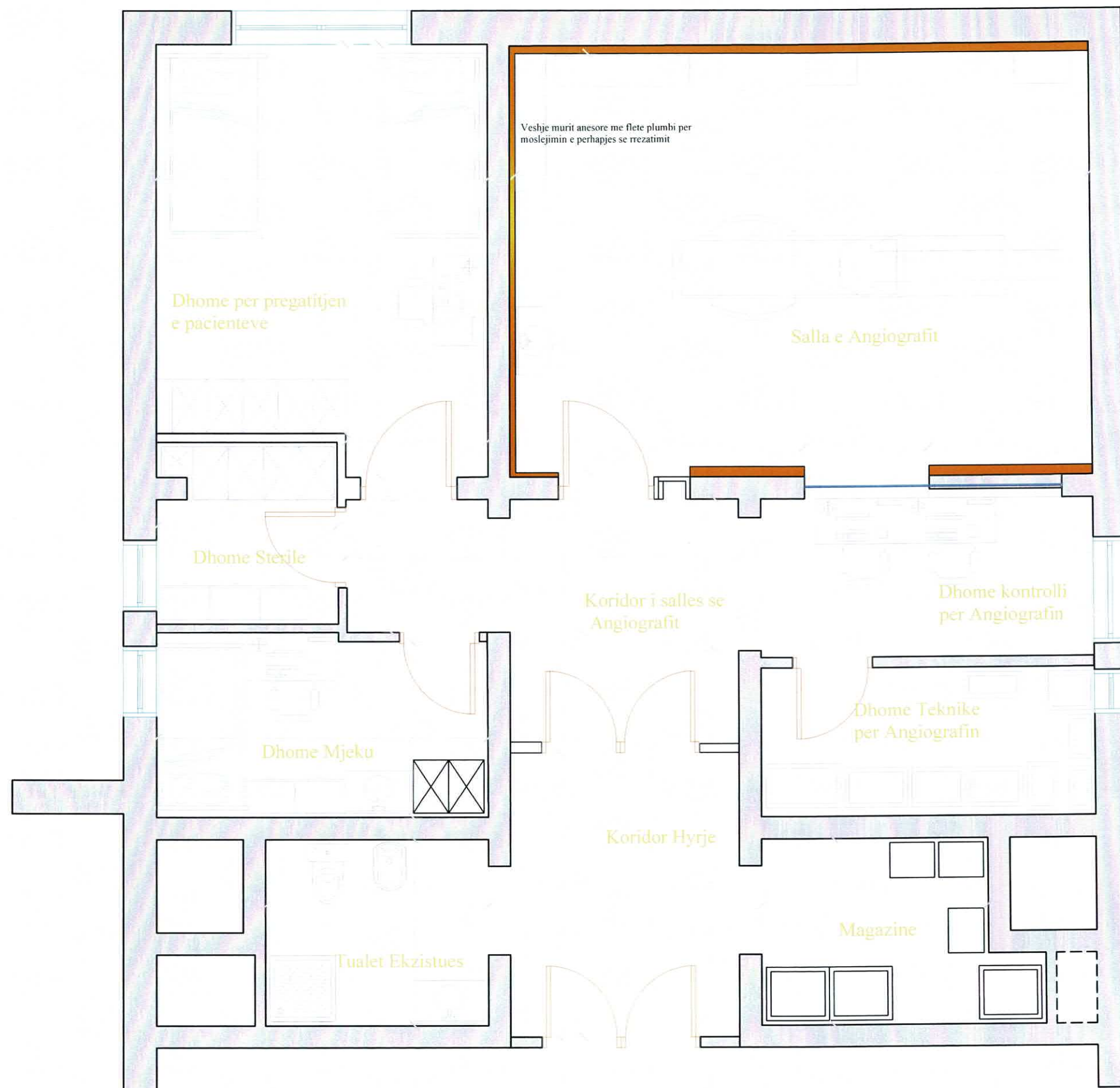
VENDNDODHJA
Fier
Drejtoria Rajonale e Spitalit

TITULLI I FLETES
Gjendja ekzistuese ,Kati i dyte
Planimetri Teknike

BASHKIA / KOMUNA
Bashkia Fier

DATA	13-06-2022	SHALLA	sh 1/50
NUMRI I FLETES	A 098		
TAKU I PROJEKTI	Hartim Projekti		

Rilevim i gjendjes ekzistuese , kati i dyte mobilim



Porositës
Drejtoria Rajonale e Spitalit Fier

PROJEKTUES
Shoqëria A.I.D.A Construction
Lic.N.7094

ARHITEKTURA
Ark. Endrit Lile Lic.A.2315
KONSTRUKSIONI
Ing. Andon Kristo Lic.K1530/2
PUNIME ELEKTRIKE
Ing. Aida Kristo Lic.M.1196/1



EMËRTIMI I PROJEKTI
Rehabilitimi i ambienteve te Spitalit Rajonal Fier pas cmontimit te Angiografit


VENËNDODHJA
Fier
Drejtoria Rajonale e Spitalit

TITULLI I FLETËS
Gjendja ekzistuese ,Kati i dyle Planimetri e mobiluar

BASHKIA / KOMUNA
Bashkia Fier

DATA	13.06.2022	SHKALLA	1:150
NUMRI I FLETËS	A 09		
FAZA E PROJEKTI	Hartim Projekti		

PRERJA A-A E OBJEKTIT



1. Angiografi ne Pamje
2. Dollap per mbajtjen e pajisjeve
3. Ndricim tavanor
4. Tavan Gipsi
5. Krevat per pregatitjen e pacientit

Porosites
Drejtoria Rajonale e Spitalit Fier

PROJEKTUES
Shoqeria A.I.D.A Construction
Lic.N.7094

ARKITEKTURA
Ark. Endri Lile Lic.A.2315
PROJEKTIM KONSULTIM
Ing. Andon Kristo Lic.K1530/2
PUNIME ELEKTRIKE
Ing. Ajda Kristo Lic.M.1196/1



EMERTIMI I PROJEKTIT
Rehabilitimi i ambienteve te Spitalit
Rajonal Fier pas cmontimit te
Angiografit

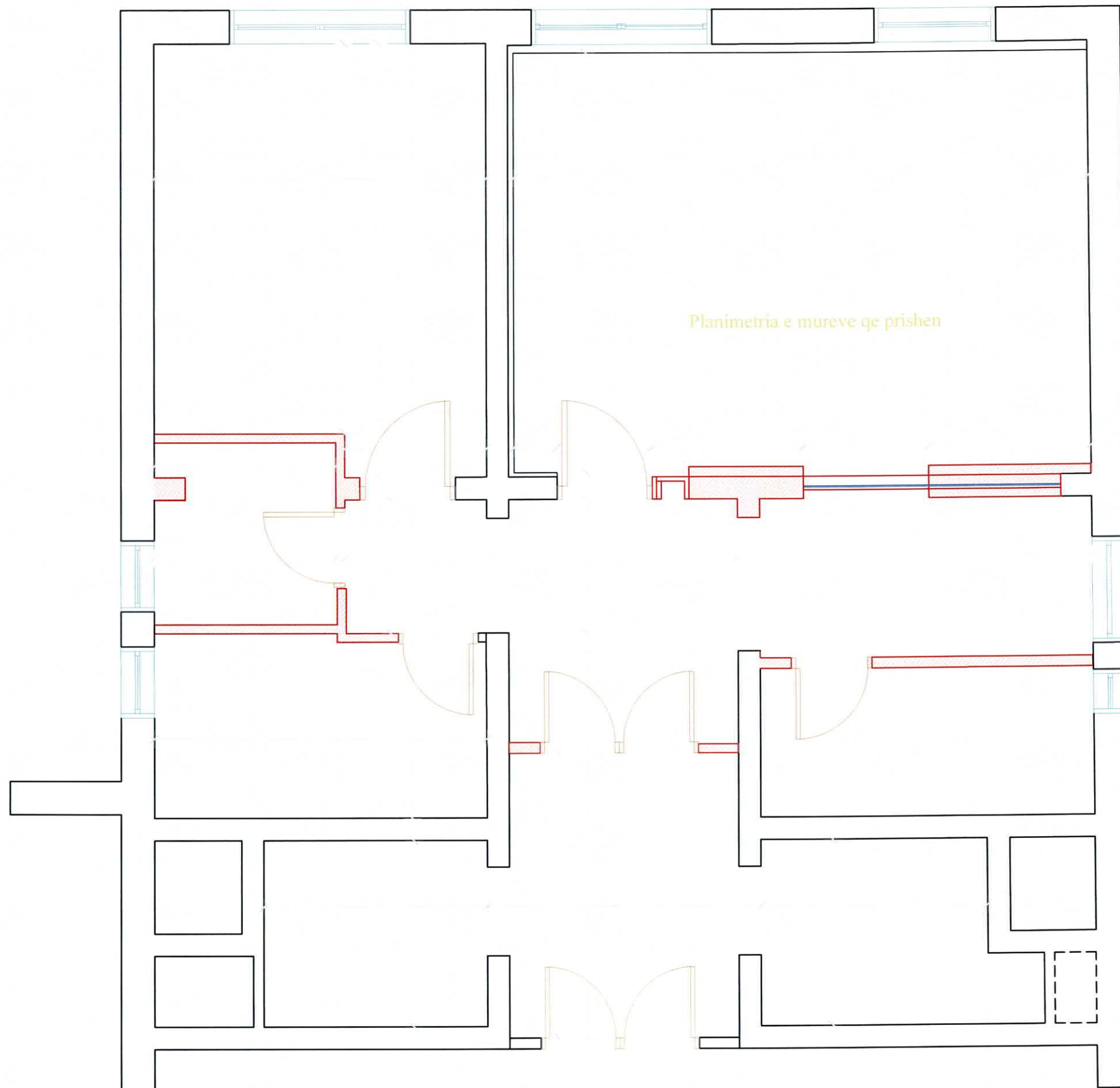
VENDNDODHJA
Fier
Drejtoria Rajonale e Spitalit

TITULLI I FLETES
Prerja A-A e objektit

BASHKIA / KOMUNA
Bashkia Fier

DATA	13.06.2022	SHKALLA	—
NUMRI I FLETES	A 10		
FAZA E PROJEKTIMIT	Hartim Projektit		

Planimetria e mureve qe propozohen te prishen



Planimetria e mureve qe prishen

Porosites
Drejtoria Rajonale e Spitalit Fier

PROJEKTUES
Shoqeria A.I.D.A Construction
Lic.N.7094

ARK. ENDRIT LIJE Lic.A.2315
KONSTRUKSIONI
Ing. Andon Kristo Lic.K1530/2
PUNIME ELEKTRIKE
Ing. Ada Kristo Lic.M.1196/1

EMËRTIMI I PROJEKTI
Rehabilitimi i ambienteve te Spitalit
Rajonal Fier pas cmontimit te
Angiografit

VENDNDODHJA
Fier
Drejtoria Rajonale e Spitalit

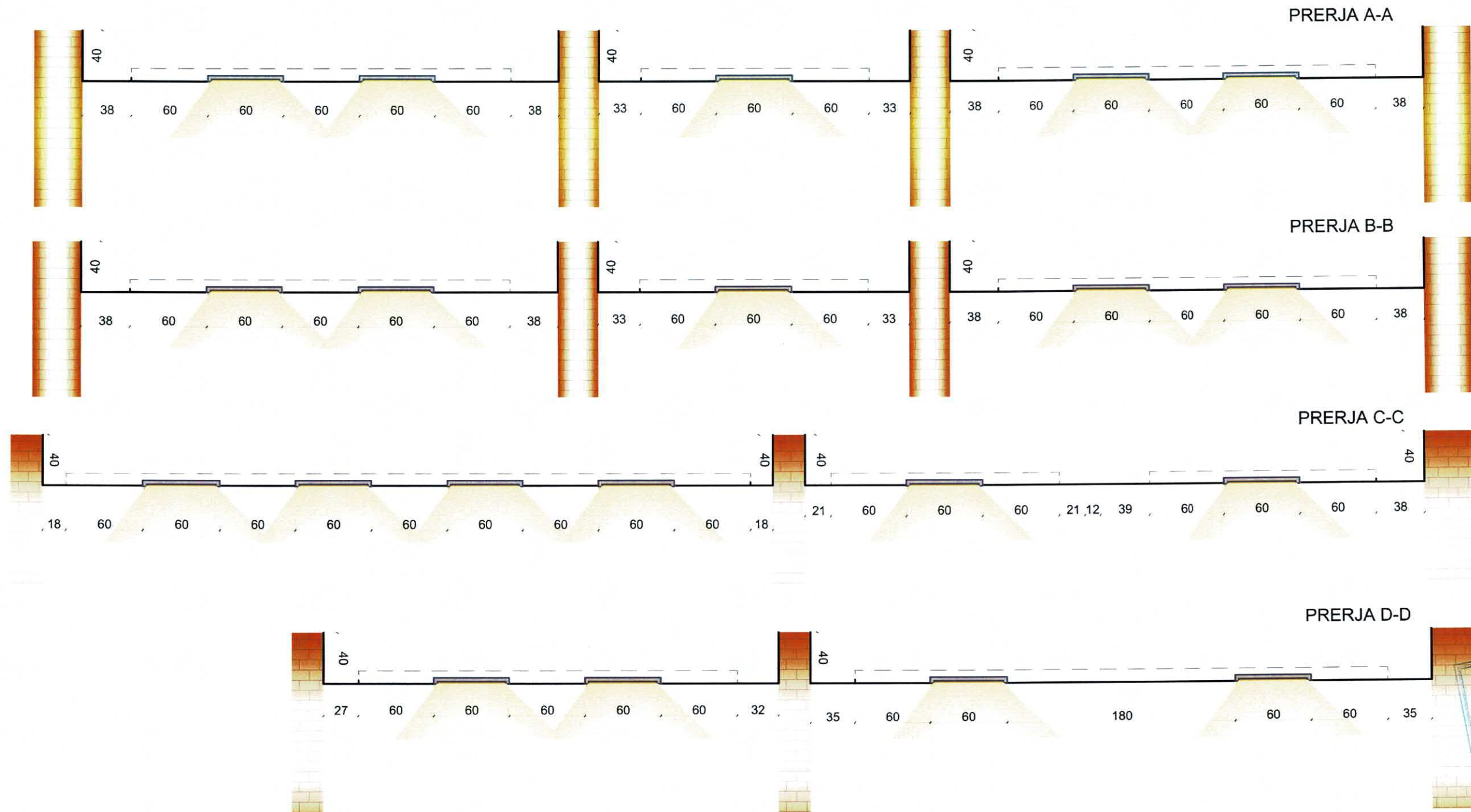
TITULLI I FLETES
Planimetria e mureve qe
proponohen te prishen

BASHKIA / KOMUNA
Bashkia Fier

DATA	13-06-2022	SHKALLA	SH: 1:50
KUMRI I FLETES	A 11		
FAZA E PROJEKTIMIT	Hartim Projektit		



Plan i prerjeve te ndricimit .



Porosites
Drejtoria Rajonale e Spitalit Fier

PROJEKTUES
Shoqeria A.I.D.A Construction
Lic.N.7094

ARKITEKTURA
Ark.Endrit Lile Lic.A.2315
KONSTRUKSIONI
Ing.Andon Kristo Lic.K1530/2
PUNIME ELEKTRIKE
Ing.Aida Kristo Lic.M.1196/1

EMERIMI I PROJEKTI
Rehabilitimi i ambienteve te Spitalit
Rajonal Fier pas cmonimit te
Angiografit

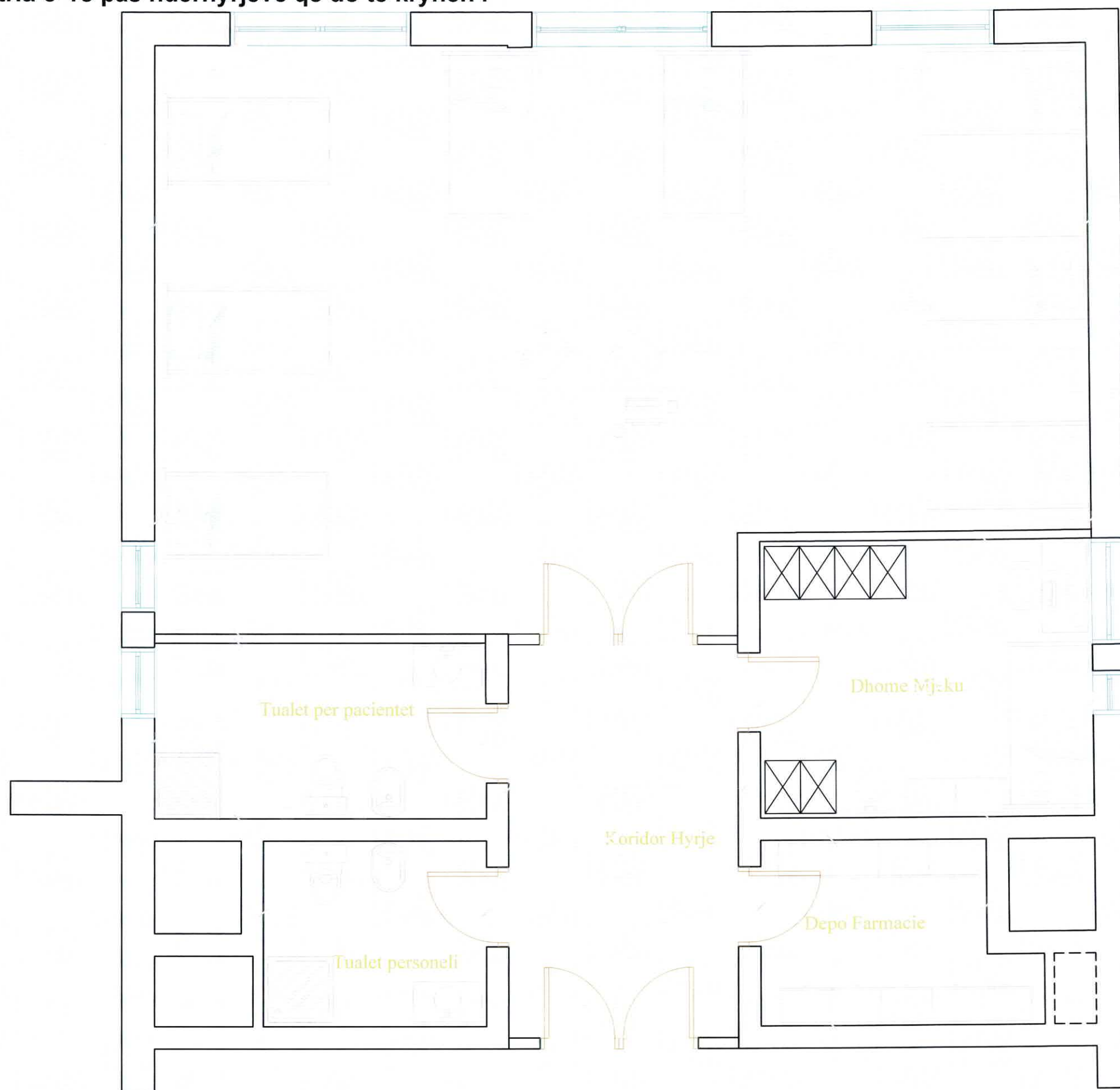
VENDNDODHJA
Fier
Drejtoria Rajonale e Spitalit

TITULLI I FLETES
Plani i prerjeve te ndricimit pas
nderhyrjeve

BASHKIA / KOMUNA
Bashkia Fier

DATA	15.04.2022	SHALLA	1:50
NUMRI I FLETES	A 13		
FAZA E PROJEKTIMIT	Hartim Projektit		

Planimetria e re pas nderhyrjeve qe do te kryhen .



Porosites
Drejtoria Rajonale e Spitalit Fier

PROJEKTUES
Shoqeria A.I.D.A Construction
Lic.N.7094

ARKITEKTURA
Ark.Endrit Lile Lic.A.2315

KONSTRUKSIONI
Ing.Andon Kristo Lic.K1530/2

PUNIME ELEKTRIKE
Ing.Aida Kristo Lic.M.1194/1



REHABILITIMI I AMBIENTEVE TE SPITALIT
Rajonal Fier pas cmontimit te
Angiografit

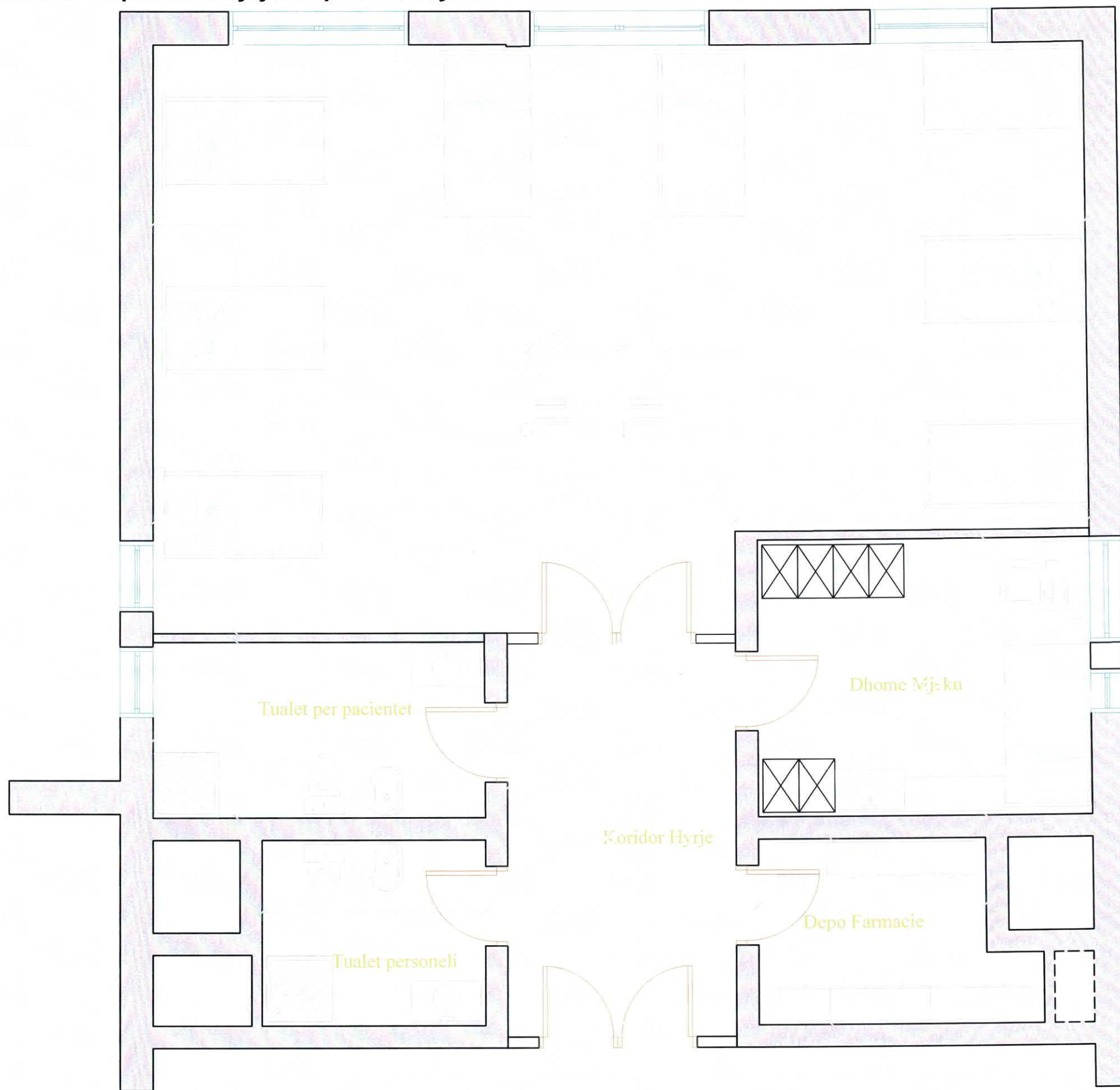
VENDNDODHJA
Fier
Drejtoria Rajonale e Spitalit

TITULLI I FLETES
Planimetria teknike pas
nderhyrjeve

BASHKIA / KOMUNA
Bashkia Fier

DATA	13-06-2022	SHKALLA	SH: 1:50
HIMRI I FLETES	A 12		
FAJEA E PROJEKTIMIT	Hartim Projekti		

Planimetria e re pas nderhyrjeve qe do te kryhen .



Porosites
Drejtoria Rajonale e Spitalit Fier

PROJEKTUES
Shoqeria A.I.D.A Construction
Lic.N.7094

ARKITKTURA
Ark.Endrit Lile Lic.A.2315

KONSTRUKSIONI
Ing.Andon Kristo Lic.K1530/2

PUNIME ELEKTRIKE
Ing.Aida Kristo Lic.M.1196/1

PROJEKTIM KONSULENCE ZBATIM
M03116403L

Rehabilitimi i ambienteve te Spitalit
Rajonal Fier pas cmontimit te
Anglografit

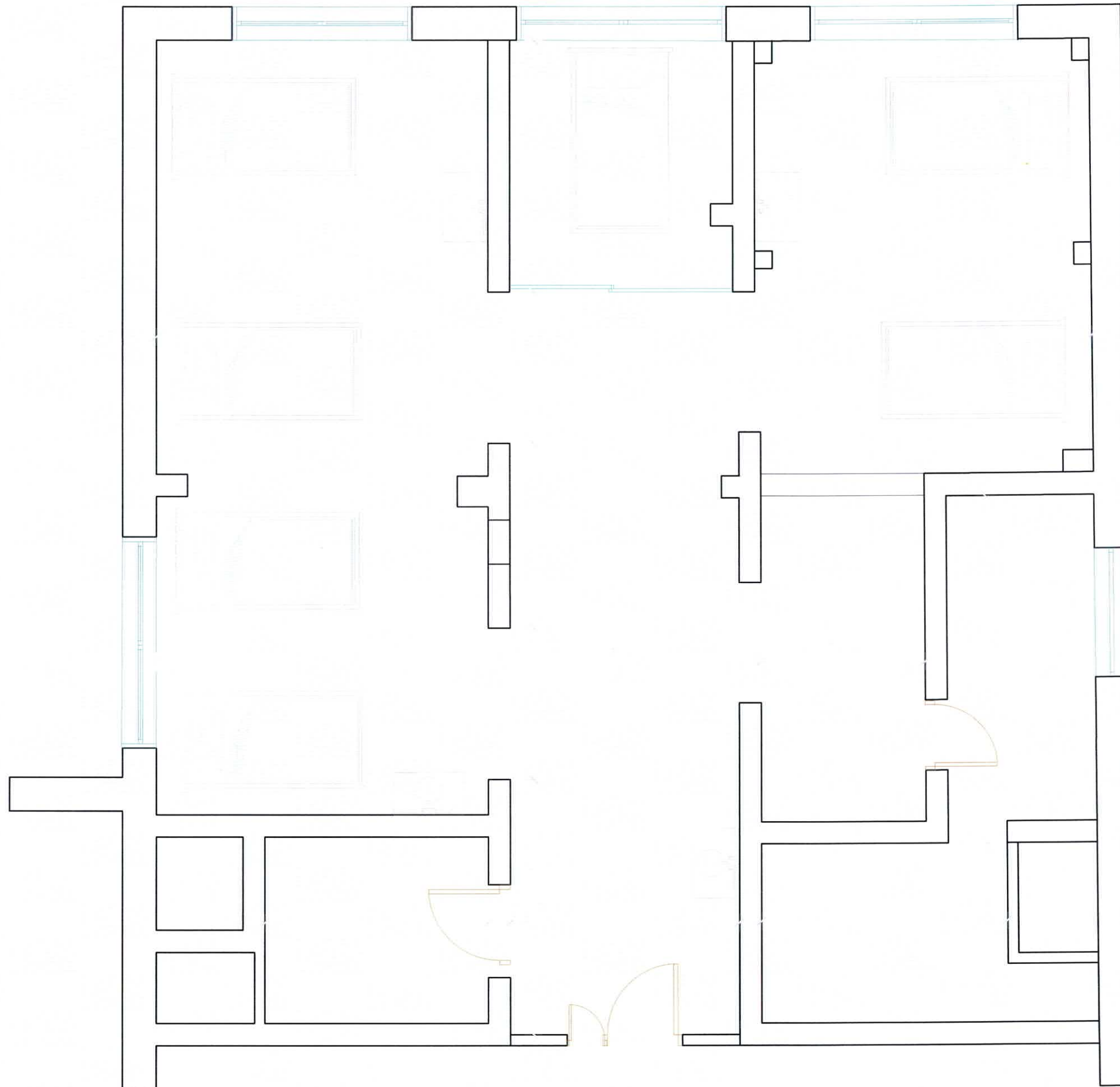
VENDNDODHJA
Fier
Drejtoria Rajonale e Spitalit

TITULLI I FLETËS
Planimetria teknike pas
nderhyrjeve

BASHKIA / KOMUNA
Bashkia Fier

DATA	13-06-2022	SHKALLA	90/1.50
NUMRI I FLETËS	A 13		
FAZA E PROJEKTIMIT	Hartim Projekti		

Planimetria e gjendjes ekzistuese , Reanimacioni



Porosites
Drejtoria Rajonale e Spitalit Fier

PROJEKTUES
**Shoqeria A.I.D.A Construction
Lic.N.7094**

ARKITEKTURA
Ark.Endrit Lile Lic.A.2315

KONSULLENCE SHP
Ing.Andon Kristo Lic.K1530/2

PLUMBERI ELEKTRIKE
Ing.Aida Kristo Lic.M.1196/1



EMERTIMI I PROJEKTI
**Rehabilitimi i ambienteve te Spitalit
Rajonal Fier pas cmontimit te
Angiografit**

VENDEDHESHJA
**Fier
Drejtoria Rajonale e Spitalit**

TITULLI I FLETES
**Planimetria teknike pas
nderhyrjeve**

BASHKIA / KOMUNA
Bashkia Fier

DATA	13-06-2022	SHKALLA	SH:1/50
NUMRI I FLETES	A 15		
FAZA E PROJEKTIMIT	Hartim Projekti		

Planimetria e ambientit te Reanimacionit pas nderhyrjeve





Porosites Drejtoria Rajonale e Spitalit Fier			
PROJEKTUES Shoqeria A.I.D.A Construction Lic.N.7094			
ARKITEKTURA Ark.Endrit Lile Lic.A.2315			
KONSTRUKSIONI Ing.Andon Kristo Lic.K1530/2			
PUNIME ELEKTRIKE Ing.Aida Kristo Lic.M.1196/1 SHIDA PROJEKTIM KONSULENCE ZBATIM MID: M03116403L			
Rehabilitimi i ambienteve te Spitalit Rajonal Fier pas cmontimit te Angiografit			
VENDNDODHJA Fier Drejtoria Rajonale e Spitalit			
TITULLI I FLETES Planimetria teknike pas nderhyrjeve			
BASHKIA / KOMUNA Bashkia Fier			
DATA	13-06-2022	SHKALLA	50 : 1 : 50
NUMRI I FLETES	A 14		
FAZA E PROJEKTIMIT	Hartim Projekti		

Planimetria e ambientit te Reanimacionit pas nderhyrjeve



Porosites Drejtoria Rajonale e Spitalit Fier			
PROJEKTUES Shoqeria A.I.D.A Construction Lic.N.7094			
ARKITEKTURA Ark.Endrit Lile Lic.A.2315			
KONSTRUKSIONI Ing.Andon Kristo Lic.K1530/2			
PLANIMEETRIE Ing.Aida Kristo Lic.M.11947 MPT: M03116403L			
EMERTIMI I PROJEKTI Rehabilitimi i ambienteve te Spitalit Rajonal Fier pas cmontimit te Angiografit			
VENDNDODHJA Fier Drejtoria Rajonale e Spitalit			
TITULLI I FLETES Planimetria teknike pas nderhyrjeve			
BASHKIA / KOMUNA Bashkia Fier			
DATA	13-06-2022	SHALLA	SH.15C
NUMRI I FLETES	A 15		
FAJEA E PROJEKTIMIT	Hartim Projekti		

Pamje 3D



Porositet
Drejtoria Rajonale e Spitalit Fier

PROJEKTUES
Shoqeria A.I.D.A Construction
Lic.N.7094

ARKITEKTURA
Ark.Endrit Lile Lic.A.2315

KONSTRUKSIONI
Ing.Andon Kristo Lic.K1530/2

PUNIME ELEKTRIKE
Ing.Aldo Kristo Lic.M.1196/1



OBJEKTI I PROJEKTI
Rehabilitimi i ambienteve te Spitalit
Rajonal Fier pas cmontimit te
Angiografit

VENDNDODHJA
Fier
Drejtona Rajonale e Spitalit

TITULLI I FLETËS
**Pamje 3dimensionale te
ambientit te brendshem**

BASHKUA / KOMUNA
Bashkia Fier

DATA	15.06.2022	SHKALLA	1:50
------	------------	---------	------

NUMRI I FLETËS	A 17
----------------	------

FAZA E PROJEKTIMIT	Hartim Projekti
--------------------	-----------------

Pamje 3D



Porosites
Drejtoria Rajonale e Spitalit Fier

PROJEKTUES
Shoqeria A.I.D.A Construction
Lic.N.7094

ARKITEKTURA
Ark.Endrit Lile Lic.A.2315

KONSTRUKSIONI
Ing.Andon Kristo Lic.K1530/2

PUNIME ELEKTRIKE
Ing.Aida Kristo Lic.M.1196/1



Rehabilitimi i ambienteve te Spitalit
Rajonal Fier pas cmontimit te
Angliografit


VENDNDODHJA
Fier
Drejtoria Rajonale e Spitalit

TITULLI I FLETES
Pamje 3dimensionale te
ambientit te brendshem

BASHKIA / KOMUNA
Bashkia Fier

DATA	13-05-2022	SHALLA	SP:1/50
NUMRI I FLETES	A 17		
FAZA E PROJEKTIMIT	Hartim Projekti		

Detaje te interiorit te brendshem



Porosites
Drejtoria Rajonale e Spitalit Fier

PROJEKTUES
Shoqeria A.I.D.A Construction
Lic.N.7094

ARKITEKTURA
Ark.Endrit Lile Lic.A.2315

CONSTRUKSIONI
Ing.Andon Kristo Lic.K1530/2

SHKURIME ELEKTRIKE
Ing.Aida Kristo Lic.M.1196/1



SHKURTIMI I PROJEKTI
Rehabilitim i ambienteve te Spitalit
Rajonal Fier pas cmontimit te
Angiografit

VENDNDODHJA
Fier
Drejtoria Rajonale e Spitalit

TITULLI I FLETËS
Pamje 3dimensionale te
ambientit te brendshem


BASHKIA / KOMUNA
Bashkia Fier

DATA 13-06-2022 SHKALLA 1/50

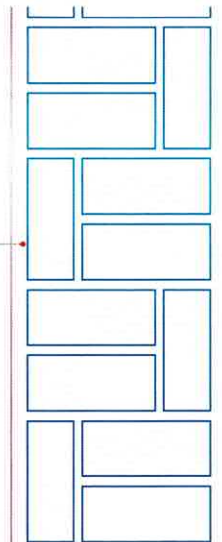
NUMRI I FLETËS A 18

FATA E PROJEKTIMIT Hartim Projekti

MURI I JASHTEM
INT.-INT.
e= 20cms.




SUVAJA E JASHTME 25x7x5
c/faqja e jashtme
-3p. material inert.
-1p. gelqere.
-1/10 cimento portland

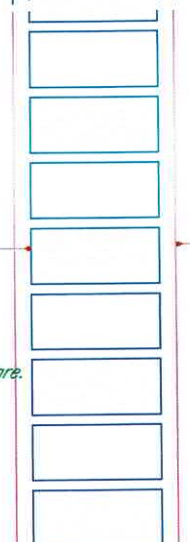


suvaja e brendeshme
1a. shtresa me spruco -3p. llac.
-1p. gelqere
-1/20 p. cimento portland
2a. shtrese fino-5p. sipërfaqja fine.
-2p. gelqere + cimento+rere e lare.
-1p. cimento Portland.
3a. shtrese bojë

MURET NDARES
INT.-INT.
e= 15cms.

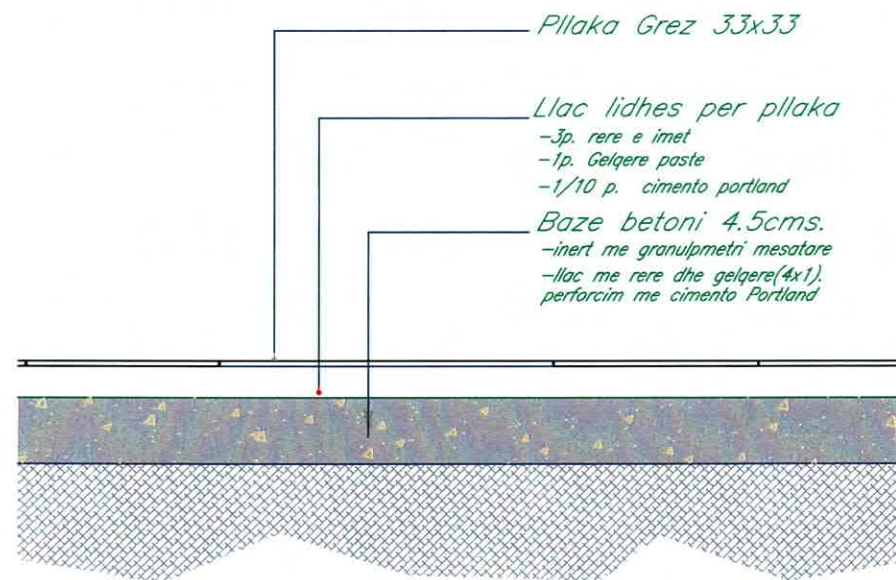


suvaja e brendeshme
1a. shtresa me spruco -3p. llac.
-1p. gelqere
-1/20 p. cimento portland
2a. shtrese fino-5p. sipërfaqja fine.
-2p. gelqere + cimento+rere e lare.
-1p. cimento Portland.
3a. shtrese bojë



suvaja e brendeshme
1a. shtresa me spruco -3p. llac.
-1p. gelqere
-1/20 p. cimento portland
2a. shtrese fino-5p. sipërfaqja fine.
-2p. gelqere + cimento+rere e lare.
-1p. cimento Portland.
3a. shtrese bojë

SHTRESA PLLAKE



Pllaka Grez 33x33
Llac lidhes per pllaka
-3p. rere e imet
-1p. Gelqere paste
-1/10 p. cimento portland
Baze betoni 4.5cms.
-inert me granujpmetri mesatare
-llac me rere dhe gelqere(4x1),
perforcim me cimento Portland

10 4.5

Porosites Drejtoria Rajonale e Spitalit Fier		
PROJEKTUES Shoqeria A.I.D.A Construction Lic.N.7094		
ARKITEKTURA ark. Endrit Lile Lic. A. 2315 KONSTRUKSIONI Ing. Andon Kristo Lic.K1530/2		
PUNIME ELEKTRIKE Ing. Aida Kristo Lic.M.1196/1		
PUNIME HIDRO Ing. Anderson Simoni Lic.H.2646		
EMËRTIMI I PROJEKTIT Rehabilitimi i ambienteve te Spitalit Rajonal Fier pas cmontimit te Angiografit		
VENDNDODHJA Fier Drejtoria Rajonale e Spitalit		
TITULLI I FLETËS DETAJET TEKNIKE		
BASHKIA / KOMUNA Bashkia Fier		
DATA	13-06-2022	SHKALLA
NUMRI I FLETËS	A 00	
FAZA E PROJEKTIMIT	Hartim Projekti	

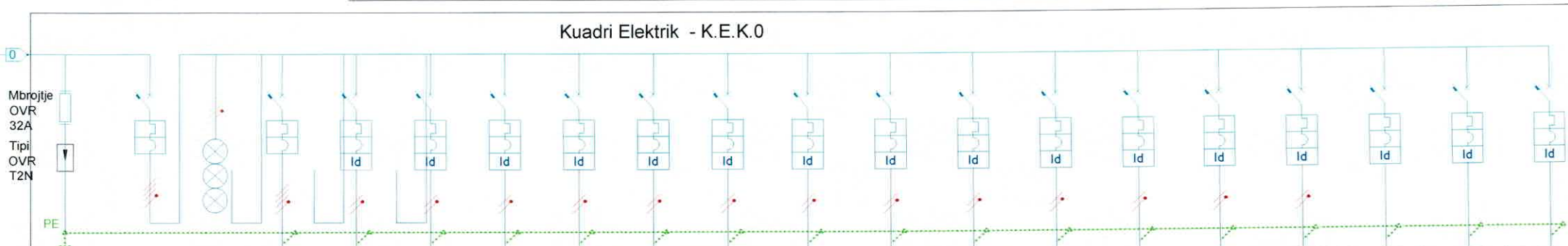
SKEMAT PRINCIPALE TE KUADROVE ELEKTRIK SHPËRNDARËS

FURNIZOHET NGA PANELI ELEKTRIK KRYESOR I GODINES

Kuardri Elektrik - K.E.K.0

Kuader Elektrik :
 Tipi: Plastik
 Montimi: Brenda murit
 54 module
 Shkallë mbrojtje: IP40

Fuqia e Instaluar: $P_{inst}=28 \text{ kW}$
 Fuqia e Kerkuar: $P_{kark}=15 \text{ kW}$
 Koeficienti i Kerkeses: $K_x=0.54$



NR I QARKUT / no. of circuit	LINJA	LINJA	LINJA	L.01	L.02	L.03	L.04	L.05	L.06	L.07	L.08	L.09	L.10	L.11	L.12	L.13	L.14	L.15	L.16	L.17
EMËRTIMI/ name	SHKARKUES MBITENSIONI	LINJA VJEN NGA KUADRI ELEKTRIK KRYESOR I OBJEKTIT	LLAMBË SINJALIZIMI + MBROTJE LLAMBË ME SIGURESA	FURNIZON KUADRI KATI PARE	FURNIZON NJESI E JASHTME KONDICIONER	FURNIZON LINJE BOILER	FURNIZON PRIZA PER GRUPIN E PARE DHE TE DYTE	FURNIZON PRIZA PER GRUPIN E TRETE DHE TE KATERT	FURNIZON PRIZA PER GRUPIN E PESE DHE TE GJASHTHE	FURNIZON PRIZA PER GRUPIN E SHTATE DHE TE DHEJTE	FURNIZON PRIZA PER GRUPIN E NENTE DHE TE DHJETE	FURNIZON RACK+PANEL ZJARRI	FURNIZON LINJE NDRICIMI 01	FURNIZON LINJE NDRICIMI 02	FURNIZON LINJE NDRICIMI 03	FURNIZON NDRICIMI EMERGJENT	LINJE FUQIE REZERVE	LINJE FUQIE REZERVE	LINJE FUQIE REZERVE	LINJE FUQIE REZERVE
NGARKESA	NJË/ TRE FAZORE / 1/3 fase	3	3	3	1	1	1	1	1	1	1	1	1	1	1	1	1	1	1	1
NUMRI MODULEVE/		3+4	4	1+3	4	2	2	2	2	2	2	2	2	2	2	2	2	2	2	2
FUQIA E INSTALUAR (kW)			36	14	3	3	1.5	1.5	1.5	1.5	1.5	0.3	0.38	0.4	0.4	0.05				
AUTOMATI	NUMRI I POLEVE	4P	4P	3P+N	2P	2P	2P	2P	2P	2P	2P	2P	2P	2P	2P	2P	2P	2P	2P	2P
RRYMA NOMINALE (A)		32	32	25	20	20	16	16	16	16	16	16	10	10	10	10	16	16	16	16
TENSIONI/VOLTAGE (V)		400	400	400	230	230	230	230	230	230	230	230	230	230	230	230	230	230	230	230
FUQIA ÇKYÇJES/ (kA)		40	10		6	6	6	6	6	6	6	6	6	6	6	6	6	6	6	6
KLASA E AUTOMATIT		SPD	C	D	C	C	C	C	C	C	C	C	C	C	C	C	C	C	C	C
RRYMA DIFERENCIALE (A)			0.03																	
LINJA	TIPI I PERCJELLESIT/ KABLLIT		FG7(O)R	FG16OR16	FG16OR16	FG16OR16	NO7V-K	NO7V-K	NO7V-K	FG16OR16	NO7V-K	FG16OR16	NO7V-K	NO7V-K	NO7V-K	FTG10(O)M1				
NR. DEJEVE/ SEKSIONI (mm2)			5 x 10	5x4	3x4	3x4	3x(1x4)	3x(1x4)	3x(1x4)	3x(1x4)	3x(1x4)	3x2.5	3x(1x1.5)	3x(1x1.5)	3x(1x1.5)	3x1.5				
VENDOSJA			Tub Plastik Ø=32mm	Tub Plastik Ø=32mm	Tub Plastik Ø=25mm	Tub Plastik Ø=25mm	Tub Plastik Ø=25mm	Tub Plastik Ø=25mm	Tub Plastik Ø=25mm	Tub Plastik Ø=25mm	Tub Plastik Ø=25mm	Tub Plastik Ø=25mm	Tub Plastik Ø=20mm	Tub Plastik Ø=20mm	Tub Plastik Ø=20mm	Tub Plastik Ø=25mm				
GJATËSIA (m)																				
FAZIMI I LIDHJES/ CONNECTION FAZE		L1 L2 L3 N PE	L1 L2 L3 N PE	L1 L2 L3 N	L1 L2 L3 N PE	L1 N PE	L2 N PE	L2 N PE	L1 N PE	L2 N PE	L3 N PE	L1 N PE	L2 N PE	L3 N PE	L1 N PE	L2 N PE	L1 N PE	L1 N PE	L1 N PE	L1 N PE

Porosites
Drejtoria Rajonale e Spitalit Fier

PROJEKTUES
Shoqeria A.I.D.A Construction
 Lic.N.7094

ARKITEKTURA
ark. Endrit Lile Lic. A. 2315
Ing. Andon Kristo Lic. K1530/2

PUNIME ELEKTRIKE
Ing. Kida Kristo Lic. M.1196/1
 PUNIME HIDRO
Ing. Anderson Simoni Lic. H.2646

EMËRTIMI I PROJEKTIT
Rehabilitimi i ambienteve te Spitalit Rajonal Fier pas cmontimit te Angiografit

VENDNDODHJA
 Fier
 Drejtoria Rajonale e Spitalit

TITULLI I FLETËS
SKEMA PRINCIPALE

BASHKIA / KOMUNA
Bashkia Fier

DATA	13-05-2022	SHKALLA	—
NUMRI I FLETËS	A 00		
FAZA E PROJEKTIMIT	Hartim Projekti		

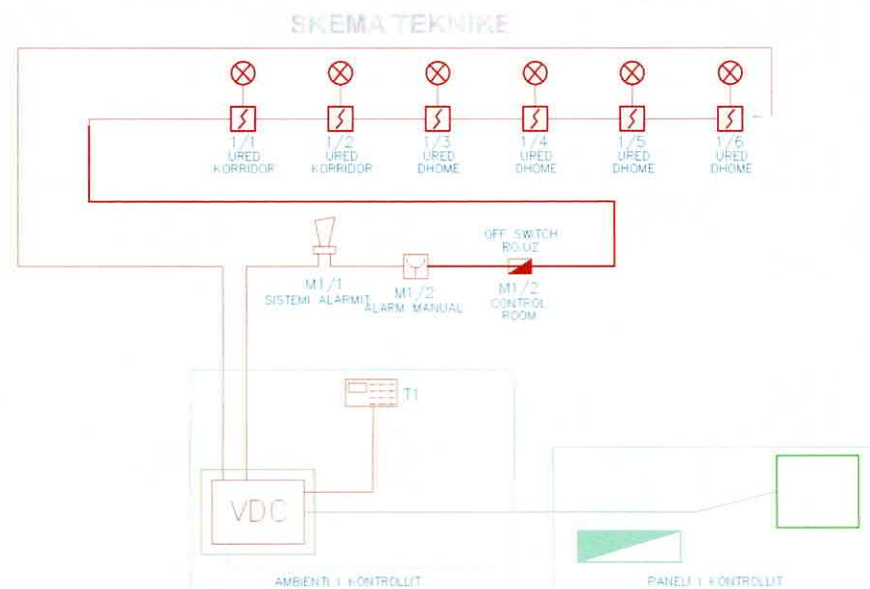
SKEMAT SKEMA TEKNIKE E IMPANTIT KUNDER ZJARRIT



ELEKTRIKU - DATA - AUDIO LEGJEND	
SYMBOL	PERSHKRIMI
	VENTILUES TAVANORE
	Ventilues ajri: Montuar ne tavan, montuar ne mur
	Ndricues tavanore: Surface/Pendant, Recessed, llampe inkandeshente, tension i ulet ndricues mural: Flush Mounted, Mural Sconce
	Chandelier Light Fixture
	Ndricues Floureshent
	220V prize
	220V Receptacles: Duplex, kunder lag., GFCI
	Celesa: Single Pole, Weather Proof, 3-Way, 4-Way
	Celesa: Dimmer, Timer
	Audio Video: Control Panel, Celesa
	altoparlant: Tavanor Montimi, Mural Montimi
	kuti murale: CAT5, CAT5 + TV, TV/Cable
	Telephone Jack
	Intercom
	Thermostat
	Zile dere, Buton alarmi
	Detektor tymi: Tavanor Mounted, Mural Mounted
	paneli elektrike kryesore

SHËNIME ELEKTRIKE, TË TË DHËNAVE DHE AUDIO:
 INVESTITORI DO TË BËJË NJË INSPEKTIM ME INSTALUESIT PËR KËTË SKEMË PËR TË VERIFIKUAR VENDNDODHJEN E SAKTË TË PRIZAVE, DRITAVE, ÇELËSIT, KABELIT, TË DHËNAVE, TELEFONIT, AUDIO, ETJ.

SHËNIME ELEKTRIKE:
 ELEMENTET ELEKTRIKE NË BANJO, DHOMA DHE KORRIDORE DO TË JETË G.F.I. ORG.F.I.C. SIPAS KËRKESAVE TE KODIT KOMBËTAR ELEKTRIK.
 DO TE SIGUROHET NJË DETETOR TYMI NË ÇDO DHOME DHE NJË NË KORRIDOR QË KA QASJE TEK ÇDO DHOMË.
 LIDHNI DETEKTORËT E TYMIT ME GJITHË DETEKTORËT E TJERE DHE KONFIGURONI DETEKTORËT E TYMIT QË KUR TË AKTIVIZOHET NDONJË, QE TË GJITHË TË AKTIVIZOHEN.
 SIGURONI BATERI REZERVUESE PËR TË GJITHA NJËSITË.
 QARQET DO TË VERIFIKOHEN ME INVESTITORIN PARRA INSTALIMIT TE RRJETIT.
 ÇELËSAT DHE DIMMER DO TË VERIFIKOHEN ME INVESTITORIN.
 PAJISJE TË PËRZGJEDHEN NE KONSULTIM ME INVESTITORIN.



Porosites
Drejtoria Rajonale e Spitalit Fier

PROJEKTUES
Shoqeria A.I.D.A Construction
 Lic.N.7094

ARKITEKTURA
ark. Endrit Lile Lic. A. 2315
Ing. Andon Kristo Lic. K1530/2
Ing. Aida Kristo Lic. M.1196/1
 PUNIME HIDRO
Ing. Anderson Simoni Lic. H.2646

EMËRTIMI I PROJEKTI
Rehabilitimi i ambienteve te Spitalit Rajonal Fier pas cmontimit te Angiografit

VENDNDODHJA
 Fier
 Drejtoria Rajonale e Spitalit

TRULLI I FLETËS
SKEMA I MNZ

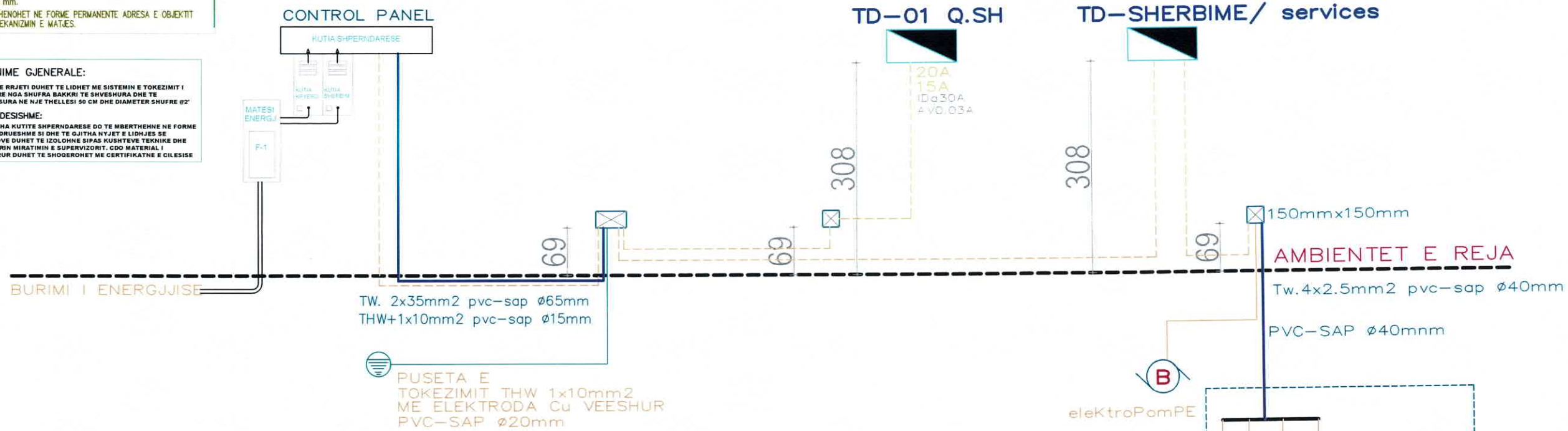
BASHKIA / KOMUNA
Bashkia Fier

DATA	13-06-2022	SHKALLA	—
NUMRI I FLETË	A 00		
FAZA E PROJEKTIMIT	Hartim Projekti		

SKEDA TEKNIKE E FURNIZIMIT TE FUQISE

SHENIME MBI MEKANIZMIN E MATJES
 A PIKA E FURNIZIMIT ME ENERGI ELEKTRIKE DUHET TE KETE NJE LARGESI MAX. PREJ RRETH 35 ML NGA PANELI I KONTROLLIT
 B TE GJITHA PERCJELLESAT DUHET TE SHOQEROHNE ME NEUTRIN NE LIDHJE DIREKTE ME BURIMIN FILLISTARE DHE E CILA DUHET TE KALOJE NEPER PAJISJE VALE SHUARESE (TERMOMAGNETIKE).
 C BURIMI I ENERGIJE ELEKTRIKE DUHET TE VENDOSET NE STRUKTURA TE POSADME DHE NE LARTESINE E DUHUR OSE SIPERFAGEVE KU USHTROHET AKTIVITET.
 D SHMANGNI KALIMIN E PERCJELLESAVE POSHTE OBJEKTEVE OSE SIPERFAGEVE KU USHTROHET AKTIVITET.
 E LARTESIA E REKOMANDUAR PER PINNE E FURNIZIMIT ESHTJE 4800 mm.
 G TE SHENOHET NE FORME PERMANENTE ADRESA E OBJEKTIT NE MEKANIZMIN E MATJES.

SHENIME GJENERALE:
 I GJITHA RRJETI DUHET TE LIDHET ME SISTEMIN E TOKEZIMIT I PERBERE NGA SHUFRA BAKRRI TE SHVESHURA DHE TE VENDOSURA NE NJE THELLESI 50 CM DHE DIAMETER SHUFRE Ø2' E RENDESISHME:
 TE GJITHA NYTTJE SHPERNDARESE DO TE MBERTHEHME NE FORME TE QENDRUESHME SI DHE TE GJITHA NYJET E LIDHJES SE KABLOVE DUHET TE IZOLOHNE SIPAS KUSHTEVE TEKNIKE DHE TE MARRIN MIKATIMIN E SUPERVIZORIT. CDO MATERIAL I PERDORUR DUHET TE SHOQEROHET ME CERTIFIKATNE E CILESISE



SPECIFIKIME TEKNIKE MINIMALE

- Percjellesat e rrjetit elektrik duhet te jene prej bakri me pasterti 99.9 % dhe te veshura me material termoplastike zjarrduruese. Seksioni i percjellesave duhet te jete pershkruar ne skemNE e shperndarjes ne mm. Ne rastet kur kjo gje nuk paraqitet do te merret seksioni minimal 2.5 mm.
- Tubot e percjellesave do te jene PVC (Policlorur Vinili) me material te lehte per rrjetin shperndares dhe tubo me veshje dhe material rezistent per paketat e ushqimit. Diametri minimal do te jete 15 mm.
- Kutite shperndarese dhe ato te dericavionit do te jene prej materiali termoplastik me spesor minimal 1.59 mm me material perforcues. Dimensionet do te jene dhene ne legjendat shpjeguese perkatese
- Kutite e celesave dhe prizave do te jene prej materiali termoplastike drejtkendor me permasa 4" x 4" x 1 1/2"
- Elemente te tilla si celesa , priza, priza telefoni etj. do te jene te cilesise se pare dhe te shoqeruara me certifikata cilesie. Materialet duhet te jene zjarrduruese ndersa vidat dhe bulonat duhet te jene me material Fenolic.
- Paneli i kontrollit do te jete me material metalik i galvanizuar ne brendesi te se ciles do te jene limitator njefazor termomagnetik me parametra 250 V DHE10 KA dhe te mberthyer me vida metalike. Kutia do te shoqerohet me diagramNE perkatese shpjeguese
- te gjitha pjeset perberese te rrjetit elektrik do te jene ne perputhje me kushtet teknike te projektimit si dhe normat kombetare per skemat ELEKTRIKE. Te dhena me te detajuara do te gjendNE ne specifikimet teknike bashkangjitur.

Porosites
Drejtoria Rajonale e Spitalit Fier

PROJEKTUES
Shoqeria A.I.D.A Construction
 Lic.N.7094

ARKITEKTURA
ark. Endrit Lile Lic. A. 2315
 KONSTRUKSIONI
Ing.Andon Kristo Lic.K1530/2
 PUNIME ELEKTRIKE
Ing.Aida Kristo Lic.M.1196/1
 PUNIME HIDRO
Ing.Anderson Simoni Lic.H.2646

EMERTIMI I PROJEKTI
Rehabilitimi i ambienteve te Spitalit
Rajonal Fier pas cmontimit te
Angiografit

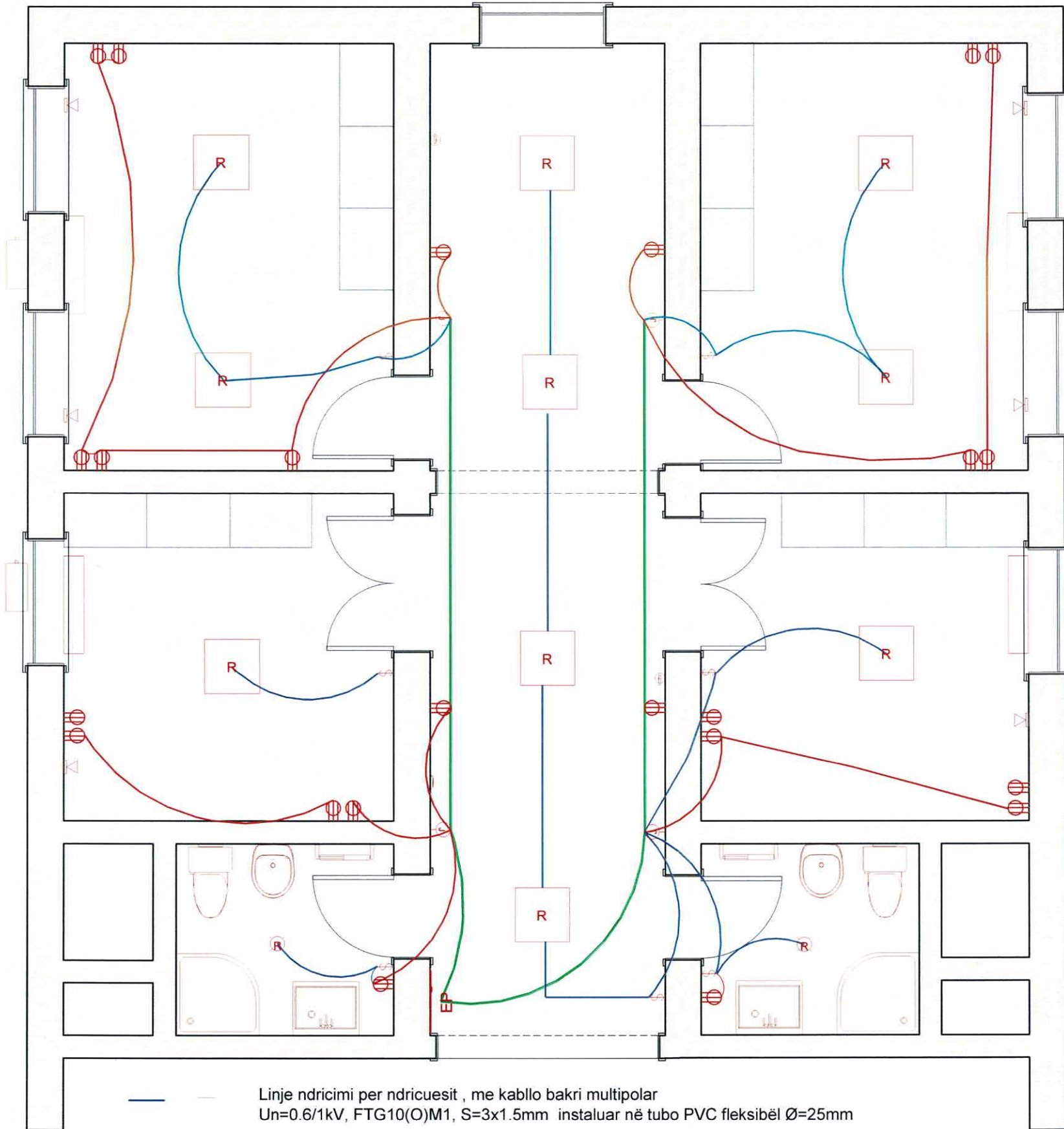
VENDNDODHJA
 Fier
 Drejtoria Rajonale e Spitalit

TITULLI I FLETES
SKEDA TEKNIKE E FUQISE

BASHKIA / KOMUNA
Bashkia Fier

DATA	13-06-2022	SHKALLA	---
NUMRI I FLETES	A 00		
FAZA E PROJEKTIMIT	Hartim Projekti		

PLANI I PRIZAVE DHE NDRICIMIT



- Linje ndricimi per ndricuesit , me kablo bakri multipolar Un=0.6/1kV, FTG10(O)M1, S=3x1.5mm instaluar në tubo PVC fleksibël Ø=25mm
- Kablo bakri Un=0.6/1kV, tipi FG16OR16, S=3x4mm në tubo PVC fleksibel Ø=25mm, me ushqim nga rrjeti
- Përcjellës një polar bakri me izolim PVC N07V-K, 3x(1x2.5)mm ushqim nga rrjeti, nga kutia shperndarese ne daljet e prizave

ELECTRICAL - DATA - AUDIO LEGJEND	
SYMBOL	PERSHKRIMI
	VENTILUES TAVANORE
	Ventilues ajri: Montuar ne tavan, montuar ne mur
	Ndricules tavanore: Surface/Pendant, Recessed, llampe inkandeshente, tension i ulet
	ndricues mural: Flush Mounted, Mural Sconce
	Chandelier Light Fixture
	Ndricules Floureshent
	220V prize
	220V Receptacles: Duplex, kunder lag., GFCI
	Celesa: Single Pole, Weather Proof, 3-Way, 4-Way
	Celesa: Dimmer, Timer
	Audio Video: Control Panel, Celesa
	altoparlant: Tavanor Montimi, Mural Montimi
	kuti murale: CAT5, CAT5 + TV, TV/Cable
	Telephone Jack
	Intercom
	Thermostat
	Zile dere, Buton alarmi
	Detektor tymi: Tavanor Mounted, Mural Mounted
	paneli elektrike kryesore

SHËNIME ELEKTRIKE, TË TË DHËNAVE DHE AUDIO:
 INVESTITORI DO TË BËJË NJË INSPEKTIM ME INSTALUESIT PËR KËTË SKEME PËR TË VERIFIKUAR VENDNDODHJEN E SAKTË TË PRIZAVE, DRITAVE, ÇELËSIT, KABELIT, TË DHËNAVE, TELEFONIT, AUDIO, ETJ.

SHËNIME ELEKTRIKE:
 ELEMENTET ELEKTRIKE NË BANJO, DHOMA DHE KORRIDORE DO TË JETË G.F.I. ORG.F.I.C. SIPAS KËRKESAVE TE KODIT KOMBËTAR ELEKTRIK.
 DO TE SIGUROHET NJË DETETOR TYMI NË ÇDO DHOME DHE NJË NË KORRIDOR QË KA QASJE TEK ÇDO DHOMË.
 LIDHNI DETEKTORËT E TYMIT ME GJITHE DETEKTORËT E TJERE DHE KONFIGURONI DETEKTORËT E TYMIT QË KUR TË AKTIVIZOHET NDNJË, QE TË GJITHË TË AKTIVIZOHEN.
 SIGURONI BATERI REZERVUESE PËR TË GJITHA NJËSITË.
 QARQET DO TË VERIFIKOHEN ME INVESTITORIN PARA INSTALIMIT TE RRJETIT.
 ÇELËSAT DHE DIMMER DO TË VERIFIKOHEN ME INVESTITORIN.
 PAJISJE TË PËRZGJEDHEN NE KONSULTIM ME INVESTITORIN.

Porosites
Drejtoria Rajonale e Spitalit Fier

PROJEKTUES
Shoqëria A.I.D.A Construction
 Lic.N.7094

ARKITEKTURA
ark. Endrit Lile Lic. A. 2315
 KONSTRUKSIONI
Ing. Andon Kristo Lic. K1530/2
 PUNIME ELEKTRIKE
Ing. Migj Kristo Lic. M.1196/1
Ing. Anderson Simoni Lic. H.2646

EMËRTIMI I PROJEKTIT
Rehabilitimi i ambienteve te Spitalit Rajonal Fier pas cmontimit te Angiografit

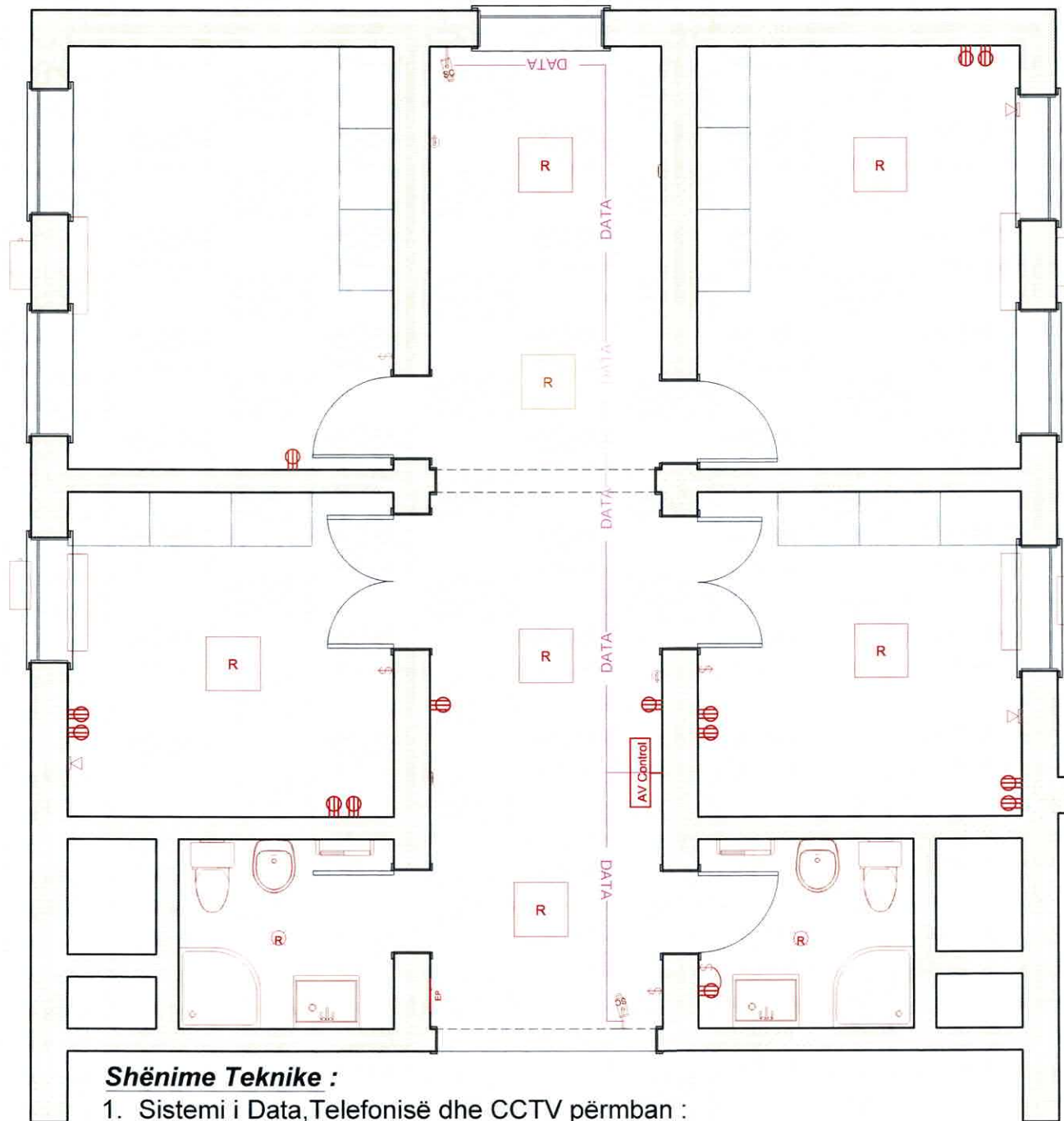
VENDNDODHJA
 Fier
 Drejtoria Rajonale e Spitalit

TITULLI I FLETËS
PLANI I PRIZAVE DHE CELESAVE

BASHKIA / KOMUNA
Bashkia Fier

DATA	13-06-2022	SHKALLA	---
NUMRI I FLETËS	A 00		
FAZA E PROJEKTIMIT	Hartim Projekti		

SKEMA E SISTEMIT TE KAMERAVE



ELECTRICAL - DATA - AUDIO LEGJEND	
SYMBOL	PERSHKRIMI
	VENTILUES TAVANORE
	Ventilues ajri: Montuar ne tavan, montuar ne mur
	Ndricues tavanore: Surface/Pendant, Recessed, llampe inkandeshente, tension i ulet ndricues mural: Flush Mounted, Mural Sconce
	Chandelier Light Fixture
	Ndricues Fluoueshent
	220V prize
	220V Receptacles: Duplex, kunder lag., GFCI
	Celesa: Single Pole, Weather Proof, 3-Way, 4-Way
	Celesa: Dimmer, Timer
	Audio Video: Control Panel, Celesa
	altoparlant: Tavanor Montimi, Mural Montimi
	kuti murale: CAT5, CAT5 + TV, TV/Cable
	Telephone Jack
	Intercom
	Thermostat
	Zile dere, Buton alarmi
	Detektor tymi: Tavanor Mounted, Mural Mounted
	paneli elektrike kryesore

SHËNIME ELEKTRIKE, TË TË DHËNAVE DHE AUDIO:
 INVESTITORI DO TË BËJË NJË INSPEKTIM ME INSTALUESIT PËR KËTË SKEMË PËR TË VERIFIKUAR VENDNDODHJEN E SAKTË TË PRIZAVE, DRITAVE, ÇELËSIT, KABELIT, TË DHËNAVE, TELEFONIT, AUDIO, ETJ.

SHËNIME ELEKTRIKE:
 ELEMENTET ELEKTRIKE NË BANJO, DHOMA DHE KORRIDORE DO TË JETË G.F.I. ORG.F.I.C. SIPAS KËRKESAVE TE KODIT KOMBËTAR ELEKTRIK
 DO TË SIGUROHET NJË DETETOR TYMI NË ÇDO DHOMË DHE NJË NË KORRIDOR QË KA QASJE TEK ÇDO DHOMË
 LIDHNI DETEKTORËT E TYMIT ME GJITHË DETEKTORËT E TJERË DHE KONFIGURONI DETEKTORËT E TYMIT QË KUR TË AKTIVIZOHET NDONJE, QË TË GJITHË TË AKTIVIZOHEN.
 SIGURONI BATERI REZERVUESE PËR TË GJITHA NJËSITË.
 QARQËT DO TË VERIFIKOHEN ME INVESTITORIN PËR INSTALIMIT TE RRJETIT.
 ÇELËSAT DHE DIMMER DO TË VERIFIKOHEN ME INVESTITORIN.
 PAJISJE TË PËRZGJEDHEN NE KONSULTIM ME INVESTITORIN.

Shënime Teknike :

- Sistemi i Data, Telefonisë dhe CCTV përmban :
 - RACK Kompjuterik do të jetë, 19" 12U, tip metalik, me derë xhami të armuar, me çelës, drejtues kabllosh, modul ushqimi dhe ventilimi me 6 priza shuko 230V, 16A me tokëzim.
 - 1 Patchpanel data 12P cat.6 FTP, vendosur në RACK.
 - 1 Patchpanel data 12P cat.6 UTP (telefonja), vendosur në RACK.
 - 1 Gigabit Smart Switch 12 Porta (data), vendosur në RACK.
 - 1 DVR16kanale per sistemin e kamerave te CCTV
 - 1 Router wireles me 3antena per akses interneti.
- Instalimi i linjave të prizave të rrjetit do të bëhen me kabëll tip FTP CAT.6, ku çdo dalje prize rrjeti RJ45 FTP CAT.6 do të ketë një linjë të dedikuar të pandërprerë që vjen nga switch i rrjetit, i vendosur në RACK.
- Instalimi i linjave të prizave të telefonisë do bëhet me kabëll tip UTP CAT.6, ku çdo dalje prize telefonie RJ45 FTP CAT.6 do të ketë një linjë të dedikuar të pandërprerë që vjen nga centrali i telefonisë, i vendosur në RACK.
- Kalimi i kabllove të rrjetit data, telefonisë do të bëhet me tubo PVC fleksibël Ø=25mm në ambientet ku kalojnë brenda murit dhe ne dysHEME.

Porositës
Drejtoria Rajonale e Spitalit Fier

PROJEKTUES
Shoqeria A.I.D.A Construction
 Lic.N.7094

ARKITEKTURA
ark. Endrit Lile Lic. A. 2315
 KONSTRUKSIONI
Ing.Andon Kristo Lic.K1530/2
 PUNIME ELEKTRIKE
Ing.Aida Kristo Lic.M.1196/1
 PUNIME HIDRO
Ing.Anderson Simoni Lic.H.2646

EMËRTIMI I PROJEKTI
Rehabilitimi i ambienteve te Spitalit Rajonal Fier pas emontimit te Angiografit

VENDNDODHJA
 Fier
 Drejtoria Rajonale e Spitalit

TRULLI I FLETËS
SKEMA E KAMERAVE

BASHKIA / KOMUNA
Bashkia Fier

DATA	13-06-2022	SHKALLA	—
NUMRI I FLETËS	A 00		
FAZA E PROJEKTIMIT	Hartim Projekti		

SKEMA E TOKEZIMIT DHE SHKARKIMEVE ATMOSFERIKE

SHËNIME ELEKTRIKE, TË TË DHËNAVE DHE AUDIO:
INVESTITORI DO TË BEJË NJË INSPEKTIM ME INSTALUESIT PËR KËTË SKEMË PËR TË VERIFIKUAR VENDNDODHJEN E SAKTË TË PRIZAVE, DRITAVE, ÇELËSIT, KABELIT, TË DHËNAVE, TELEFONIT, AUDIO, ETJ.

SHËNIME ELEKTRIKE:
ELEMENTET ELEKTRIKE NË BANJO, DHOMA DHE KORRIDORE DO TË JETË G.F.I. ORG.F.I.C. SIPAS KËRKESAVE TË KODIT KOMBËTAR ELEKTRIK.
DO TË SIGUROHET NJË DETETOR TYMI NË ÇDO DHOMË DHE NJË NË KORRIDOR QË KA QASJË TEK ÇDO DHOMË.
LIDHNI DETEKTORËT E TYMIT ME GJITHË DETEKTORËT E TJERË DHE KONFIGURONI DETEKTORËT E TYMIT QË KUR TË AKTIVIZOHET NDONJË, QË TË GJITHË TË AKTIVIZOHEN.
SIGURONI BATERI REZERVUESE PËR TË GJITHA NJËSITË.
QARQËT DO TË VERIFIKOHEN ME INVESTITORIN PËR INSTALIMIT TË RRJETIT.
ÇELËSAT DHE DIMMER DO TË VERIFIKOHEN ME INVESTITORIN.
PAJISJE TË PËRZGJEDHEN NE KONSULTIM ME INVESTITORIN.

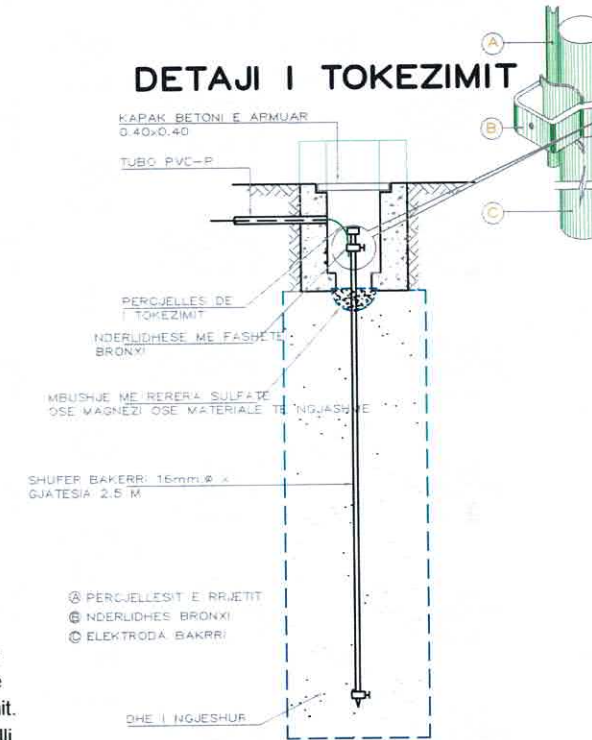
Shenim Teknik:

1. Impianti i tokezimit mbrojtës përbëhet nga 6 elektroda tokezimi, profil zingato e bakerizuar fezn H=2.0m, të ngulura 4m larg njëra-tjetres. Elektrodat e tokezimit lidhen me percjelles bakri të zhveshur S.35mm², i cili i pa shkeputur lidhet në secilin morsete të elektrodes dhe me pas drejtohet për në shkeputsin e tokezimit.
2. Shkeputsi i tokezimit do të instalohet në një kuti elektrike kontrolli prej betoni me kapak gize të rende me dimensione 40x40x40cm.
3. Shkeputsi i tokezimit, shërben për shkeputjen e impiantit të tokezimit për të bërë të mundur matjen vleres së rezistencës së tokezimit. Nga shkeputsi i tokezimit me percjelles të veshur me S.1x10mm² shkon tek kuadri elektrik kryesor të vendosur në korridorin e objektit në katin përde.
4. Me këtë percjelles tokezimi do të tokezohen të gjitha pajisjet mekanike, elektrike, si dhe panelet elektrike. Rezistenca e tokezimit pas matjes nuk duhet të rezultojë me e madhe se 3Ω. Në qoftë se pas matjeve rezistenca e tokezimi është me e madhe se 3Ω, atëherë duhet të shtohet numeri i elektrodeve të tokezimi, derisa ky kusht të plotësohet.

SIMBOLI	PËRSHKRIMI
	Elektrode tokezimi tip kryq 50x50x5mm profil zingato e bakerizuar, L=2.0m.
	Percjelles tokezimi bakri i zhveshur në formë gersheti me S=1x35 mm ²
	Percjelles bakri i veshur me izolim pvc, ngjyre verdhe-jeshile cu, s =1x10 mm ²
	Morseta bashkuese tokezimi bakri S=35/35 mm ²
	Shkeputsi tokezimi për matje komplet & kuti pt-5; ip-65, me shenje "toke"
	Kuadri shpërndarës elektrik

Pusete elektrike kontrolli prej betoni me kapak gize të rende 40x40x40cm për instalimin e shkeputsit të tokezimit

DETAJI I TOKEZIMIT



- ⊗ PERCJELLESIT E RRJETIT
- ⊗ NDERLIDHES BRONXI
- ⊗ ELEKTRODA BAKRRI

Porosites
Drejtoria Rajonale e Spitalit Fier

PROJEKTUES
Shoqëria A.I.D.A Construction
Lic.N.7094

ARKITEKTURA

ark. Endrit Lile Lic. A. 2315
KONSTRUKSIONI
Ing. Andon Kristo Lic. K1530/2
PUNIME ELEKTRIKE
PROJEKTIM KONSULTIM
NIPT-Ing. Andon Kristo Lic. M.1196/1
PUNIME HIDRO

Ing. Anderson Simoni Lic. H.2646

EMËRTIMI I PROJEKTI
Rehabilitimi i ambienteve të Spitalit
Rajonal Fier pas çmontimit të
Angiografit

VENDNDODHJA
Fier
Drejtoria Rajonale e Spitalit

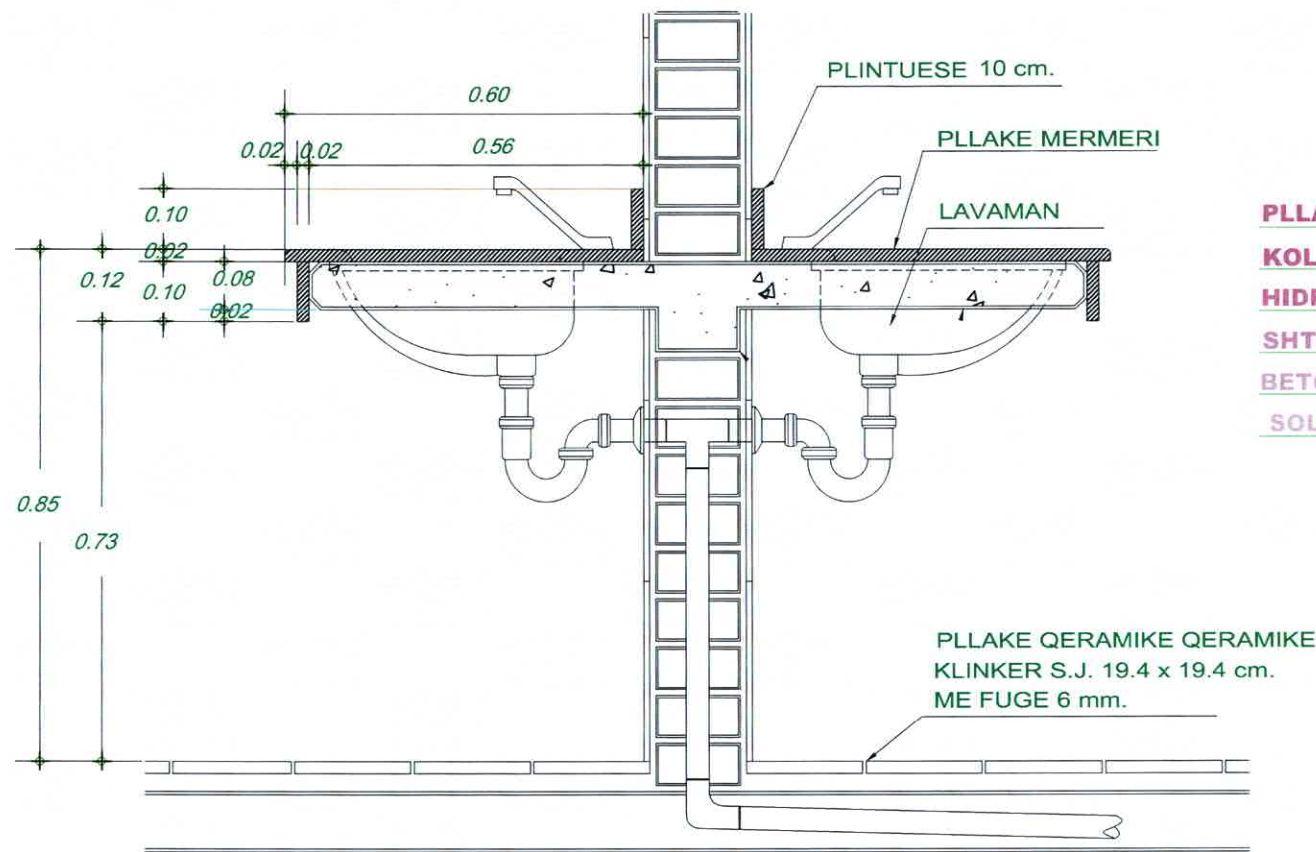
TRULLI I FLETËS

SKEMA E TOKEZIMIT

BASHKIA / KOMUNA

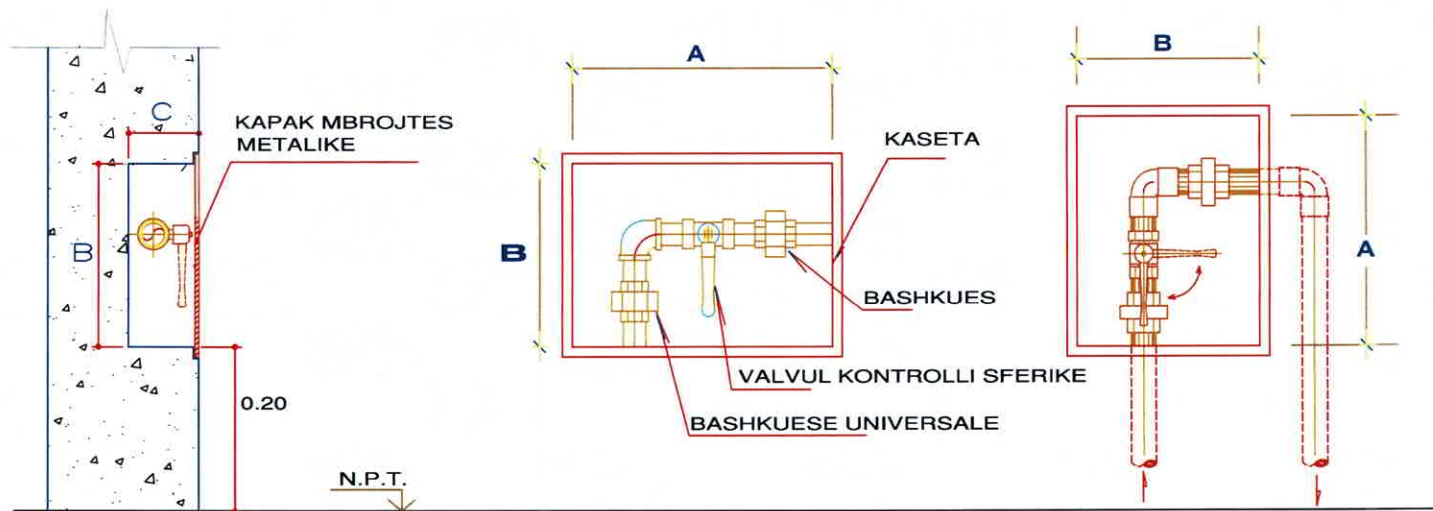
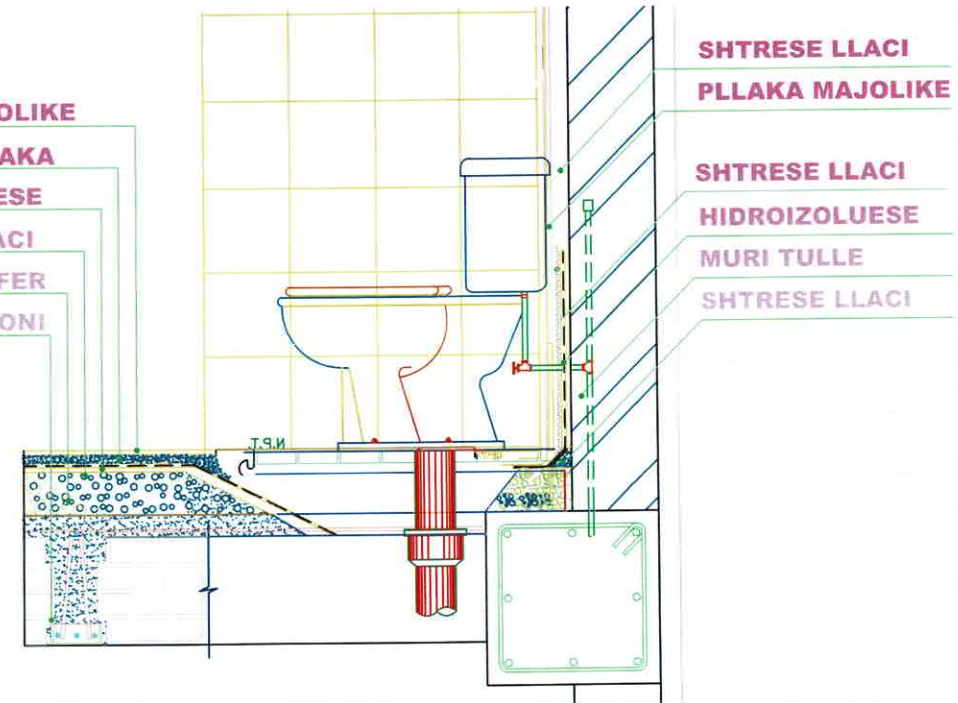
Bashkia Fier

DATA	13-06-2022	SHKALLA	—
NUMRI I FLETËS	A 00		
FAZA E PROJEKTIMIT	Hartim Projektit		



DETAJI I LIDHJES SE LAVAMANIT

PLLAKE MAJOLIKE
KOL PER PLLAKE
HIDROIZOLUESE
SHTRESE LLACI
BETON I VARFER
SOLETA BETONI



DETAJI I VENDOSJES NE MUR
I SARACINESKES SE KONTROLLIT

Ø	A	B	C
1/2"	0.20	0.15	0.07
3/4"	0.25	0.15	0.08
1"	0.25	0.20	0.10

Porosites
Drejtoria Rajonale e Spitalit Fier

PROJEKTUES
Shoqeria A.I.D.A Construction
Lic.N.7094

ARKITEKTURA
ark. Endrit Lile Lic. A 2315
KONSTRUKSIONI
Ing. Andon Kristo Lic. K1530/2
PUNIME ELEKTRIKE
Ing. Aldo Kristo Lic. M.1196/1
PUNIME HIDRO
Ing. Anderson Simoni Lic. H.2646

EMERTIMI I PROJEKTI
Rehabilitimi i ambienteve te Spitalit
Rajonal Fier pas cmontimit te
Angiografit

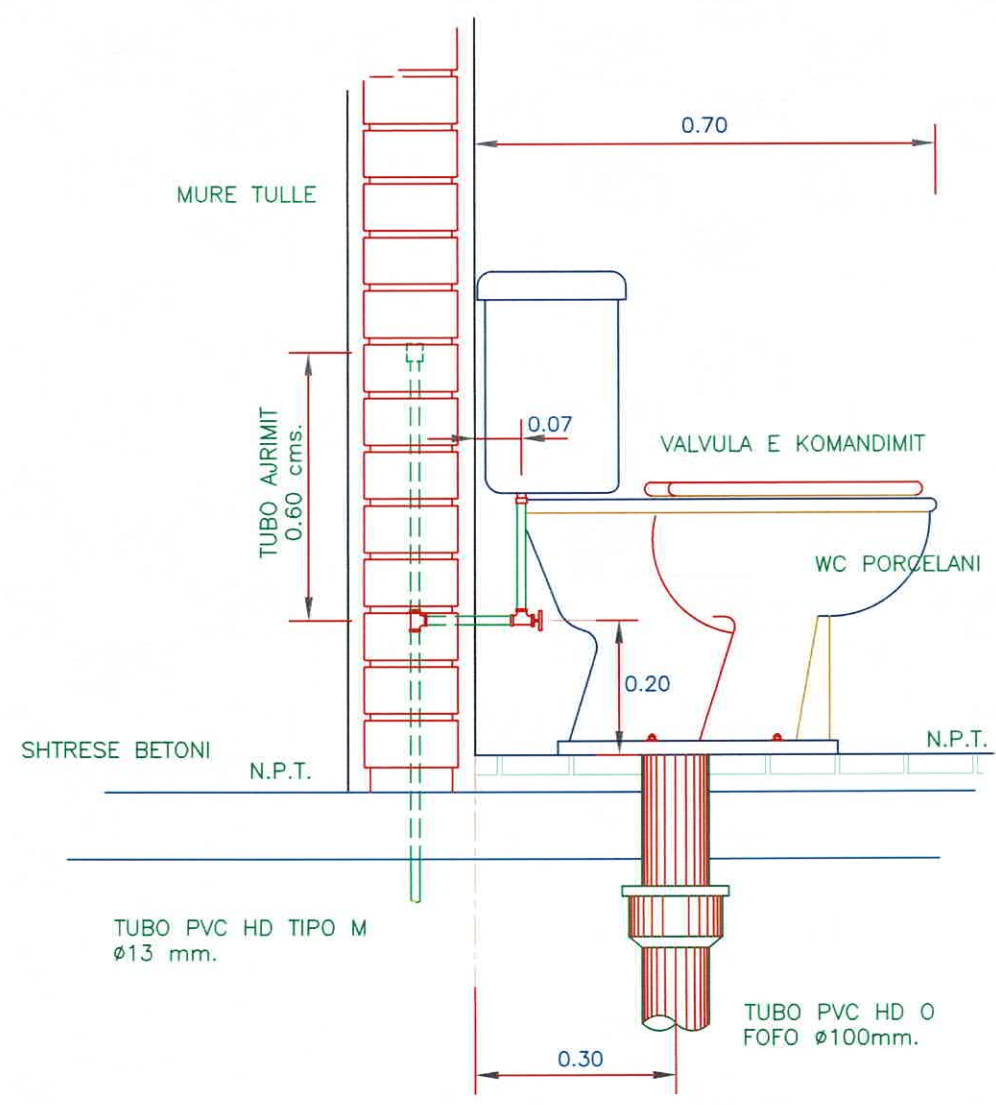
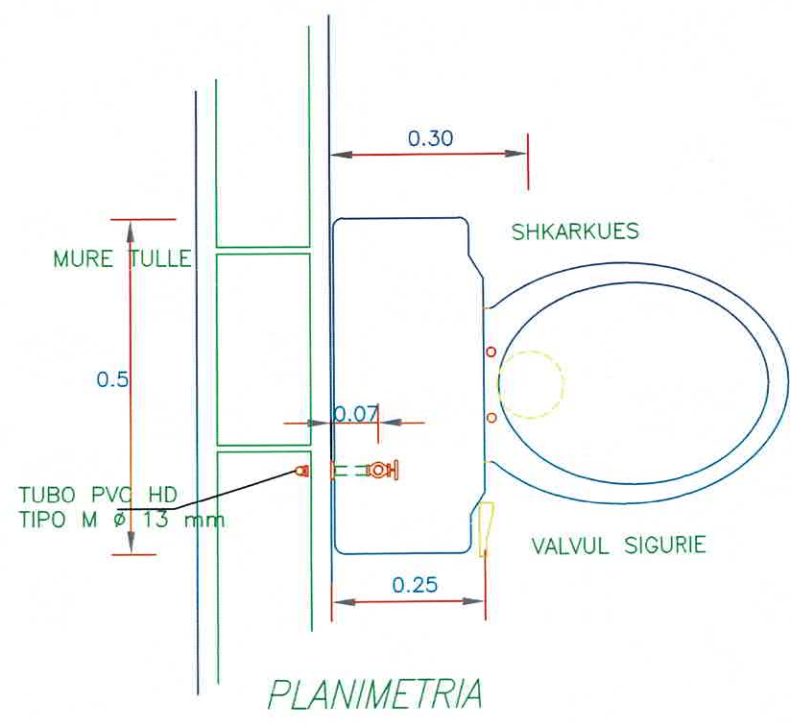
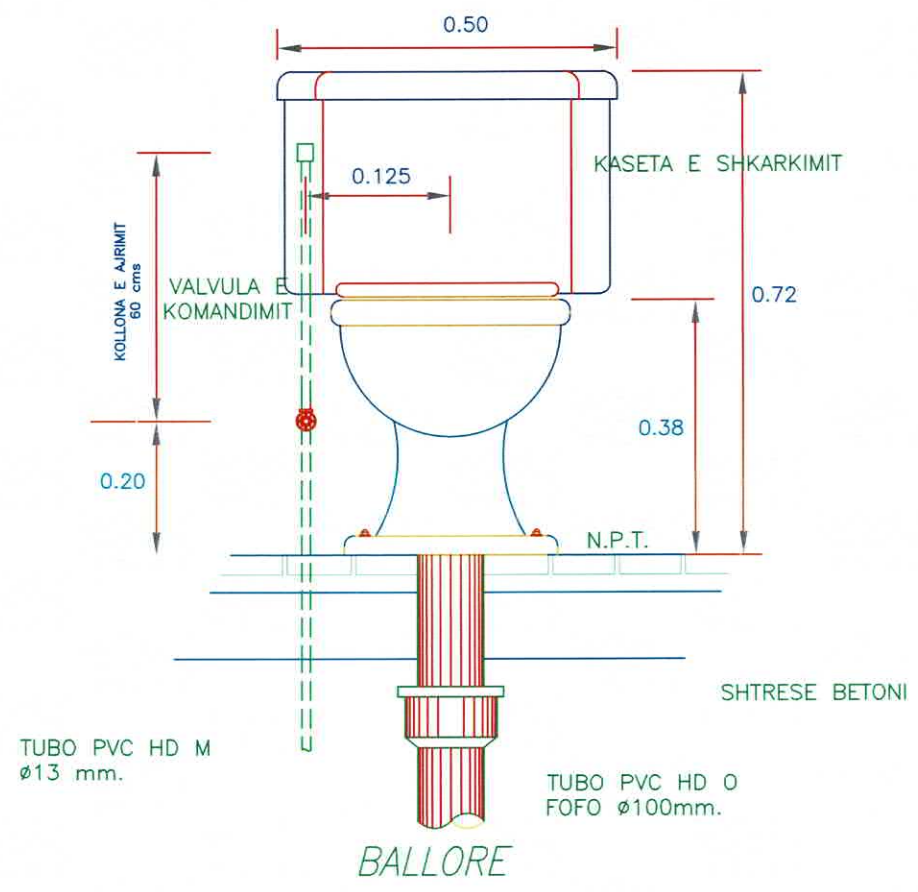
VENDNDODHJA
Fier
Drejtoria Rajonale e Spitalit

TITULLI I FLETËS

DETAJE HIDRAULIKE

BASHKIA / KOMUNA
Bashkia Fier

DATA	13-06-2022	SHKALLA	—
NUMRI I FLETËS	A 00		
FAZA E PROJEKTIMIT	Hartim Projekti		

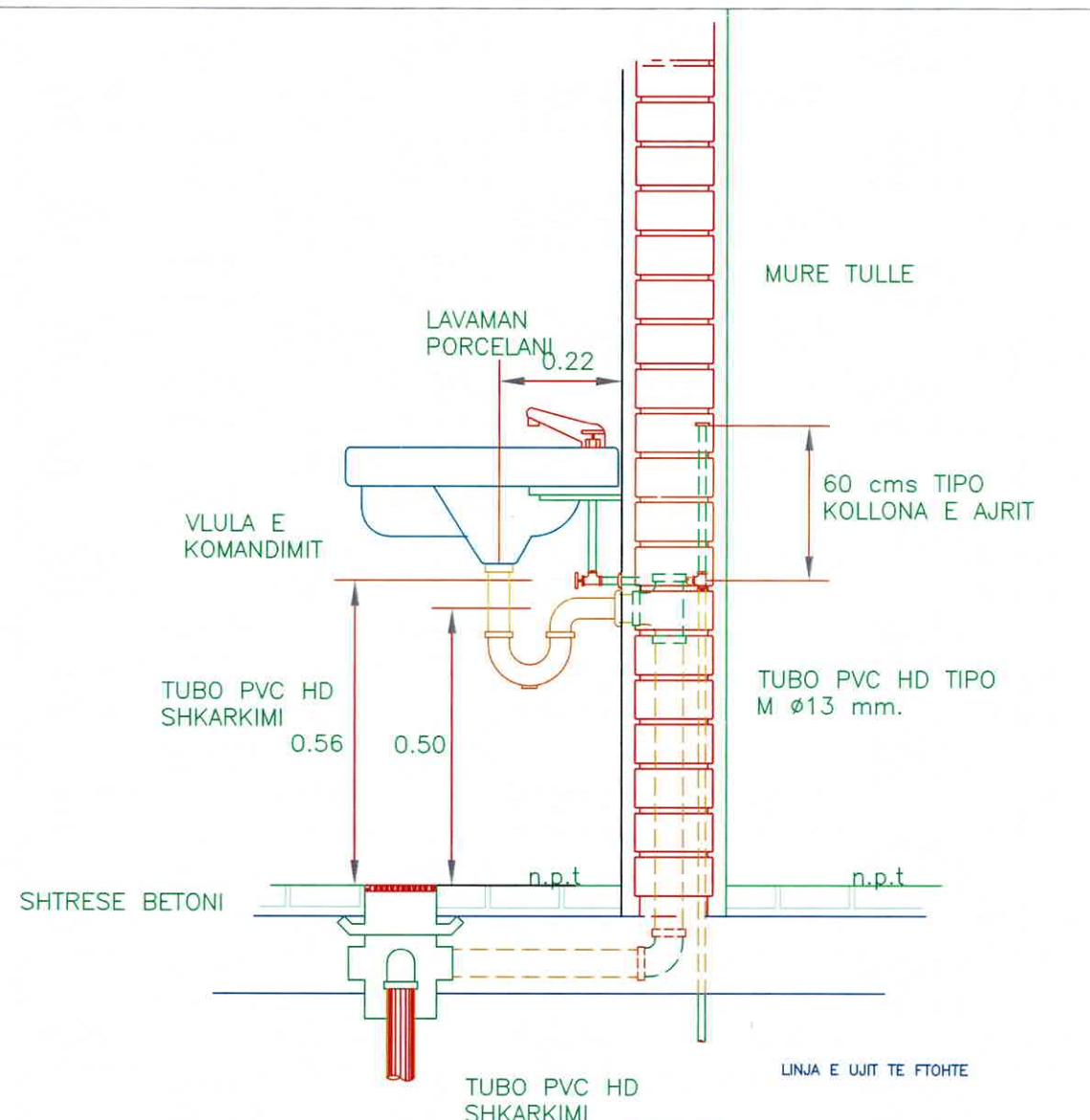


SHENIME INSTALIMET HIDRAULIKE

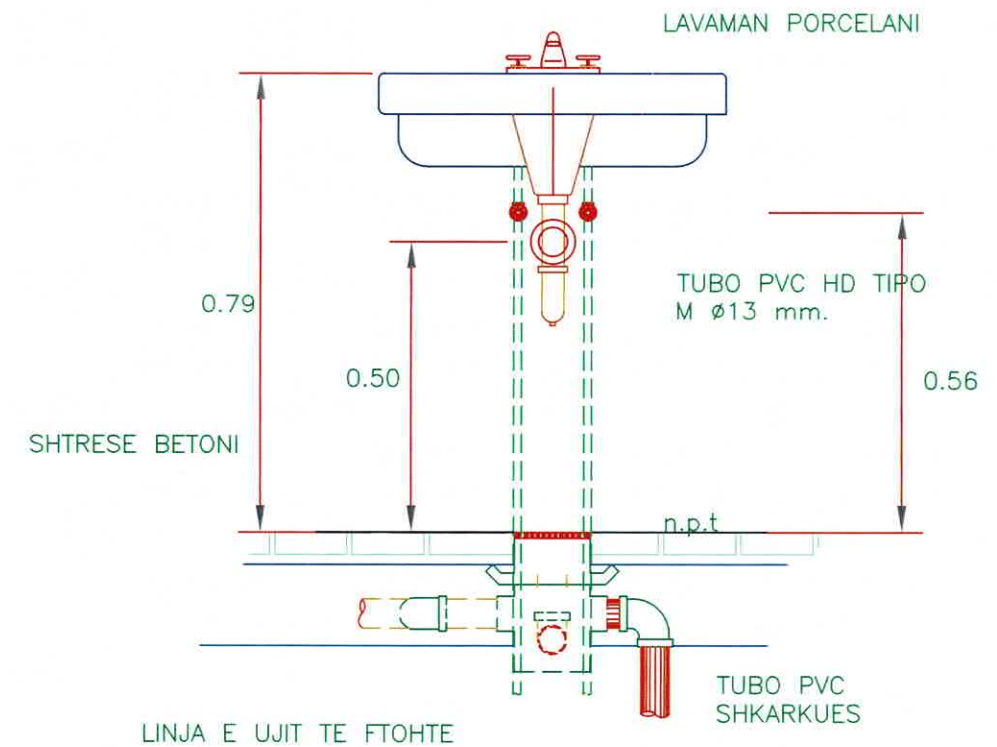
- DIMENSIONET SIPAS VIZATIMIT.
- DIMENSIONET NE CENTIMETRA.
- DIAMETRI TUBOVE DO TE SHPREHEN NE mm.
- TRAJKTORIA E TUBOVE DO TE VENDOSEN DHE VERIFIKOHEN NE TERREN.
- FURNIZIMI I SISTEMIT HIDRAULIK DO TE BEHET NGA TUBACIONI KRYESOR
- MATERIALI PER TUBOT E LIDHJES PER DISTRIBUCIONET HIDRAULIKE ME DIAMETER DO TE JETE 51mm (2") DHE DO TEJENE POLIETILENI 10 ATM.
- TUBO HIDRAULIKE ME DIAMETRI 65mm (2 1/2") DO TE JENE POLIETILENI ME PRESION 10 ATM.
- TE GJITHA TUBO HORIZONTALI TE NEVOJSHME PER SHERBIME NE ZONA TE TAKTUARA DO TE INSTALOHEN POSHTE NIVELIT TE PLLAKAVE KU JEPET SHERBIMI.
- LINJAT KRYESORE DO TE VENDOSEN NEN SHTRESAT E DYSHEMESE.
- LARTESIA E DALJES PER BOLIERET DO TE JETE 1.10m.
- DIAMETRI DO TE JETE I ESPECIFIKUAR NE PLAN.
- TE GJITHA PIKAT E FURNIZIMIT ME UJE I LAVAMANEVE DO TE JETE 40 CM LART.
- TE GJITHA LINJAT E FURNIZIMIT ME UJE DO TE JENE PREJ POLIETILENI TE PERFORCUARA DHE TE VENDOSURA NDERMJET SHTREAVE TE KONSTRUKSIONIT



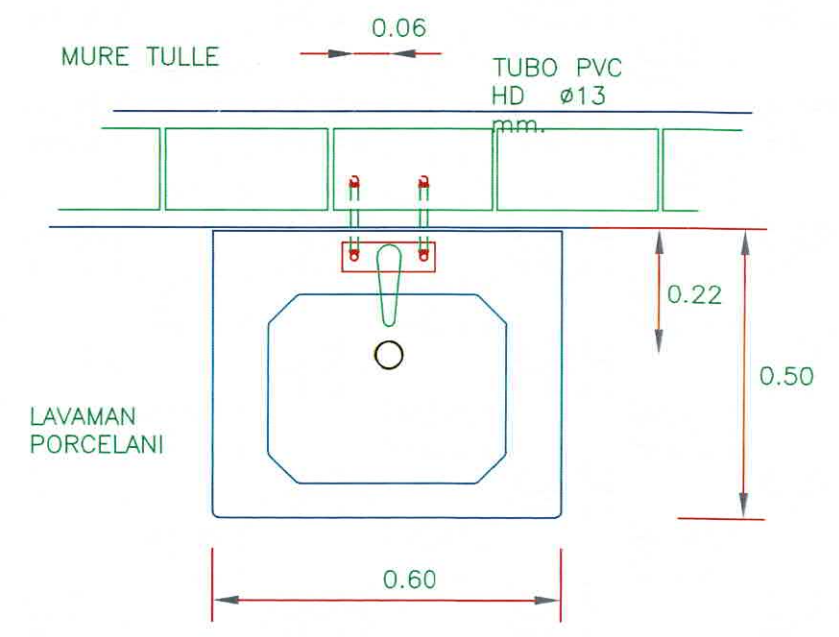
Porosites Drejtoria Rajonale e Spitalit Fier		
PROJEKTUES Shoqeria A.I.D.A Construction Lic.N.7094		
ARKITEKTURA ark. Endrit Lile Lic. A. 2315		
KONSTRUKSIONI Ing. Andon Kristo Lic.K1530/2		
PUNIME ELEKTRIKE Ing. Aida Kristo Lic.M.1196/1		
PUNIME HIDRO Ing. Anderson Simoni Lic.H.2646		
EMERTIMI I PROJEKTTIT Rehabilitimi i ambienteve te Spitalit Rajonal Fier pas cmontimit te Angiografit		
VENDNDODHJA Fier Drejtoria Rajonale e Spitalit		
TITULLI I FLETES DETAJE HIDRAULIKE		
BASHKIA / KOMUNA Bashkia Fier		
DATA	13-05-2022	SHKALLA
NUMRI I FLETES	A 00	
FAZA E PROJEKTIMIT	Hartim Projekti	



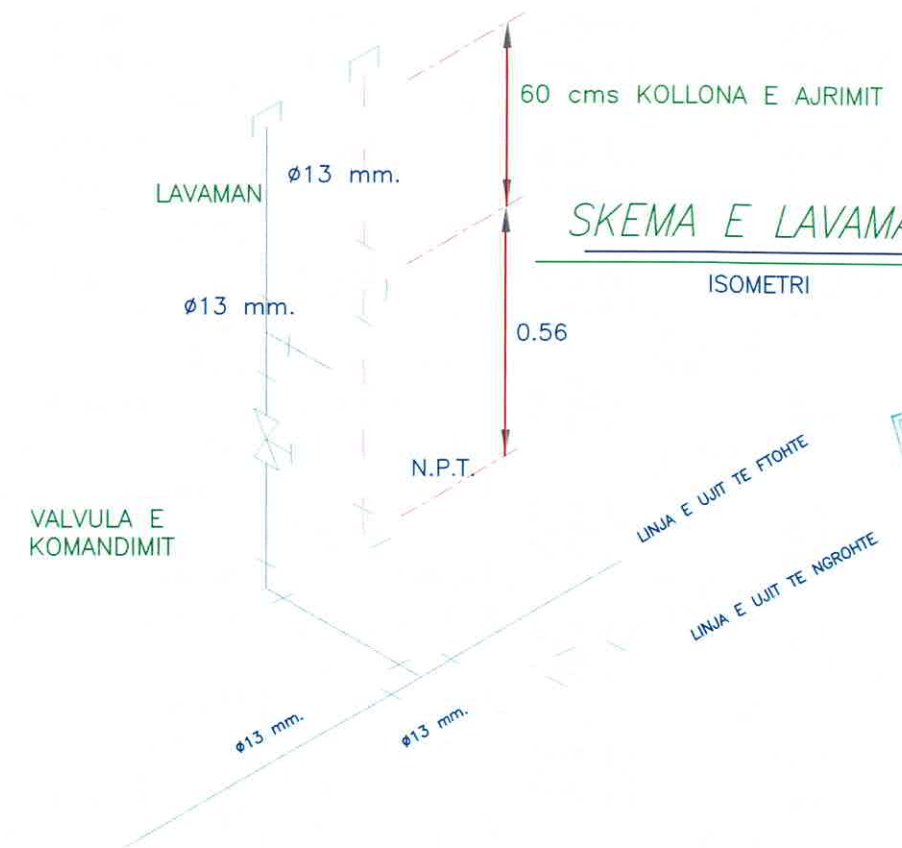
PROFILI



BALLORE



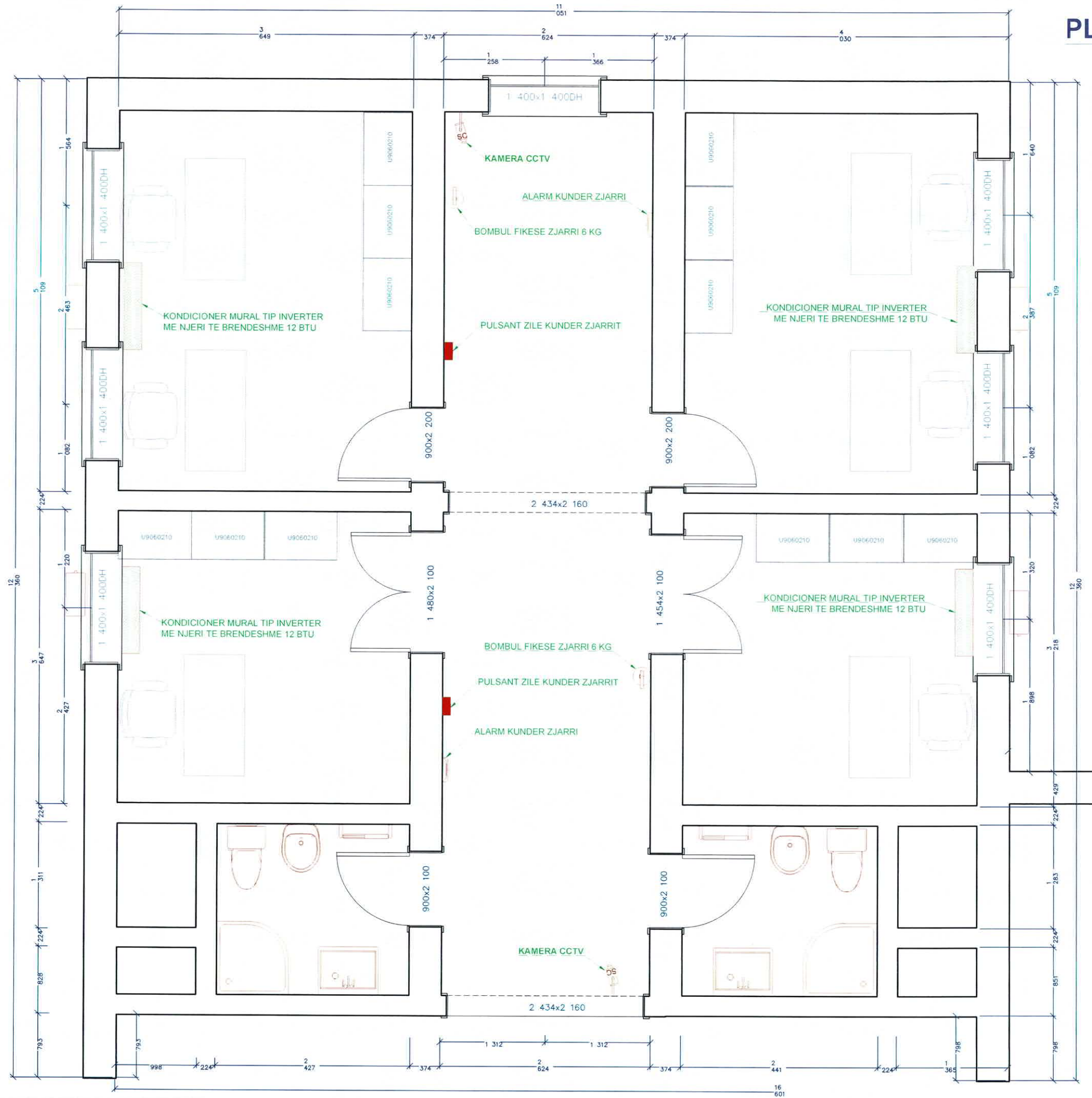
PLANIMETRIA LAVAMANI



SKEMA E LAVAMANIT ISOMETRI

Porosites Drejtoria Rajonale e Spitalit Fier		
PROJEKTUES Shoqeria A.I.D.A Construction Lic.N.7094		
ARKITEKTURA ark. Endrit Ilic Lic. A. 2315 KONSTRUKSIONI Ing. Andon Kristo Lic. K1530/2 PLUMBERI/ELEKTRIKRI Ing. Aida Kristo Lic. M. 1196/1 PROJEKTI/NUMER/SHIFRE M031164 Ing. Anderson Simoni Lic. H.2646		
EMËRTIMI I PROJEKTI Rehabilitimi i ambienteve te Spitalit Rajonal Fier pas cmontimit te Angiografit		
VENDNDODHJA Fier Drejtoria Rajonale e Spitalit		
TITULLI I FLETËS SKEMA HIDRAULIKE		
BASHKIA / KOMUNA Bashkia Fier		
DATA	13-06-2022	SHKALLA
NUMRI I FLETËS	A 00	
FAZA E PROJEKTIMIT	Hartim Projekti	

PLANIMETRIA E STRUKTURES PAS REHABILITIMIT



Porosites
Drejtoria Rajonale e Spitalit Fier

PROJEKTUES
Shoqeria A.I.D.A Construction
Lic.N.7094

ARKITECTURA
ark. Endrit Lile Lic. A. 2315
KONSTRUKSIONI

Ing. Andon Kristo Lic. K1530/2

PUNIME ELEKTRIKE
Ing. Aldo Kristo Lic. M.1196/1

PUNIME HIDRO
Ing. Anderson Simoni Lic. H.2646

EMERTIMI I PROJEKTI
Rehabilitimi i ambienteve te Spitalit
Rajonal Fier pas cmontimit te
Angiografit

VENDNDODHJA
Fier
Drejtoria Rajonale e Spitalit

TITULLI I FLETES

SKEMA HIDRAULIKE

BASHKIA / KOMUNA

Bashkia Fier

DATA 13-05-2022 SHKALLA

NUMRI I FLETES A 00

FAZA E PROJEKTIMIT Hartim Projekti

