



REPUBLIKA E SHQIPERISE
DREJTORIA E SPITALIT RAJONAL DIBER

PROJEKTI MEKANIK

SISTEMI I MBROJTJES KUNDRA ZJARRIT

OBJEKTI:
"HARTIM PROJEKTI ME OBJEKT RIKONSTRUKSIONI I SPITALIT RAJONAL DIBER "RRAHIM XHIKA"



Porositesi: Drejtoria Spitalit Rajonal Diber

OBJEKTI : HARTIM PROJEKTI ME OBJEKT RIKONSTRUKSIONI I SPITALIT RAJONAL DIBER "RRAHIM XHIKA"

Emertimi: Sistemi i mbrojtjes kundra zjarrit
"ARABEL - STUDIO" Sh.p.k "NET Group" sh.p.k



Adresa:
Diber, Peshkopi,
Lagjja Gjoke Doçi,
Bulevardi Etez Isufi,
Ndertesa Nr.05



Adresa:
Tirane Rruga "Demokracia",
Ndertesa nr. 1

Drejtues i projektit

Adm. Ana NISHKU
Inxh. Lilita VLLAMASI

Projektues

Inxh. Valter BEGAJ	Elek. Altin ALLKAJ
Ark. Rigert HYRA	Mek. Engjell Xhelili
Hid. Ervis Xhelili	Top. Iv BEQARI

SHKALLA

Tiranë 2022

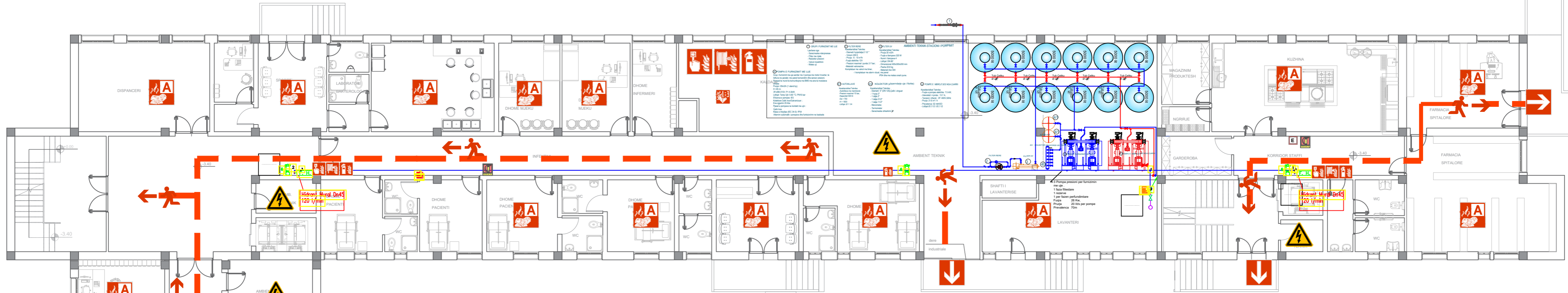
FLETA

E.00

Format A2

PLANIMETRIA E KATIT NENTOKE

SH - 1:150



SISTEMI I MBROJTJES NDAJ ZJARRIT

SYMBOLI	PERSHKRIMI
	LINJE NENTOKESORE HDPE
	LINJA TE BRENDSHME CELIK I ZI
	HIDRANT I BRENDSHME MURAL
	FIKESË PORTABEL ME PLUHUR
	HIDRANT TIP VALVOL
	HIDRANT I JASHEM TIP KOLONE
	PIKE LIDHJE ME BRIGADEN E MNZ

SHENIM:

01 - Materiale

Tubacionet e rrejtit Hidrant qe kalojne nentoke do te jene prej material HDPE ndersa ato qe do te instalohen brenda ne godine do te jene prej material celiku te 330, serio e mesme, dimensionet sipas EN 10255 ose DIN 2448, te lyera me ngjyre te kuqe antikorrozive. Bashkimet e tubacioneve kryesore do te behen me ane te rakorderive me gomine tip "Grooving" ose me soldim, ndersa degezimet neper ambiente do te realizohen me ane te bashkimet me fileto.

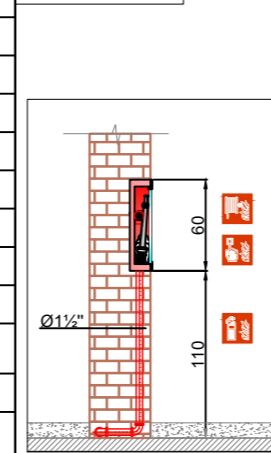
Suportet fiksuks te tubacioneve do jene te tipit "kollare" me varje dhe do te vendosen ne nje distance jo me shume se 4 metra.

Hidrantet do te jene sipas UNI 45 per inkasim ose montim jashte muri me dimensione dhe specifike teknike sipas EN 671-2.

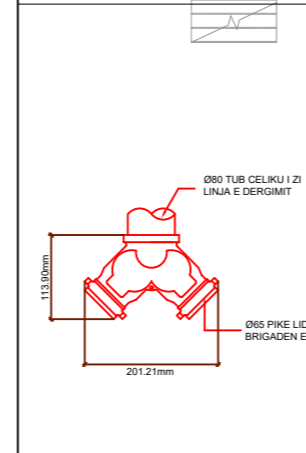
02 - Instalimi

Te gjitha tubacionet do te instalohen dhe kalojne ne zonen e tavanit te varur. Zbrifjet e tubacioneve per te furnizuar secilen kasete do te behen ne menyre vertikale nga tavanit deri te pajisja.

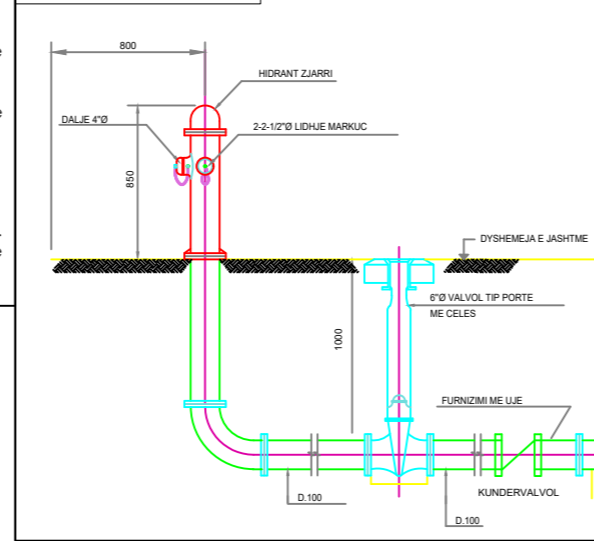
Montimi i hidrantes murale



Pika e lidhjes tip "Y" per Brigaden e Zjarfikeseve



Montimi i hidrantes se jashtme tip kolone



PROCEDURA QE DUHET TE NDIHET NE RAST ALARMI:

1. ISNJALJA AKUSTIK I ZGJATUR NE KOHE DHE I SHQERUAR ME UDHEZIME VOKALE QE SINJALIZOJNE NJE SITUATE EMERJENCE NGA ZJARRI OSE RREZIQE TE TJERA TE KESAJ NATYRE.
2. RUANI QETESINE DHE EVITONI TRANSMITIMIN E PANIKUT TE PERSONAT E TJERE.
3. SKUADRA E SHPETIMIT DHE ZJARRIKESËT NJOFTOHEN AUTOMATIKISHT ME SINJALIZIMIN E ALARMIT.
4. EVALUONI MENJHERE NDETTESIN DUKE PËRDORUR DALJET E EMERJENCES E JANE ME PRANE JUSH DHE QE TREGOHEN NE SINJALISTIKEN E KATIT.
5. OFRONI NDIHME PERSONAVE QE NDIJEHEN NE VESHITRESI NESE JENI TE BINDUR QE NUK RREZIKOHEN EDHE VETE.
6. NDIJINI ME PERKEMER INSTRUKSIONET VOKALE QE JEPEN NGA QENDRA E ZERIT.
7. PASI TE KENI KALUAR DYERT ANTIZJARR TE EMERJENCES NDOODHEN NE AMBIJENT TE SIGURT I CILI ESHTË I MBROJTUR NGA EFECTET E MUNDSHME TE ZJARRIT, DUKE NDUKUR SINJALISTIKEN E SIGURISE QE NDOODHEN BRENDA AMBIJENTIT TE SHPETIMIT. LAROHANI QETESISHT JASHTË GODINES.
8. KUSHTOJINI VEMENDJE SINJALISTIKES SE SIGURISE NE MENYRE QE TE NDIJINI BRUJEN ME TE SHKURTER PER TE DALE JASHTË GODINES.
9. POZICIONOHUNI NE PIKAT E PERCAKTUARA TE GRUMBULLIMIT JASHTË GODINES DUKE NDUKUR UDHEZIMET E PERSONELIT TE MENAXHIMIT TE EMERJENCEVE NE MENYRE QE TE MOS PENGONI SKUADREN E SHPETIMIT POR EVENTUALISHT TI OFRONI INFORMACION TE NEVOJSHEM.
10. MOS TENTONI TE HYNI SERISH NE GODINE DERI SA GJENDJA TE KTHEHET NE NORMALITET DHE MOS TE KETE ME RREZIK.

TIPI I RREZIKUT	TIPI I FIKESËS TE PËRSHITJES	MENYRA E PËRDOHIMIT
 TRASHKESHA NGA ZJARRIN TRASHKESHA NGA GJENDJE TRASHKESHA NGA GJENDJE	 LUE SHIFRAME PULVERIZUES PULVERIZUES PULVERIZUES HALOJEN AZOT	 Përdoret për të shpëtuar nga zjarri dhe për të eliminuar rrezikun e zjarrit. Duhet të përdoret në mënyrë të saktë dhe të sigurt. Duhet të përdoret në mënyrë të saktë dhe të sigurt. Duhet të përdoret në mënyrë të saktë dhe të sigurt.

Reagimi ne rast zjarri Ruaj qetesine

1. Raporto zjarrin
 Telefon: TEL128
 Q: Kuj i raportit?
 A: Clare ku ndodhur?
 Q: Sa vete jane perfaqshet?
 A: Kur ndodhur?
 Q: Pse qendro te sigurt
 A: Aktivizo alarmin me te afert
2. Shkon ne zone te sigurt
 Merr personat ne zone te sigurt
 Mbyll dyert
 Nisq detyr e emergjences sipas tabelave orientime
 Mos pengor shprehjet
3. Tendo te fikesh zjarrin
 Përdor fiksues portabel ne rast per Rreze e zjarri
 Përdor pajisjet e sigurise per te shpëtuar nga situata e rrezikut

	PIKE GRUMBULLIMI		WEEK NGA TENDONI
	DREJTIM EVITIM		DALE EMERJENCE
	DALE EMERJENCE NE NJE TJE		DALE EMERJENCE NE ZBRIET
	FIKESË ZJARRI ME LUE		FIKESË ZJARRI ME PLUHUR
	KLASA A DERIAZE, LETER, PASTIZË, TONKSTILE		KLASA B MATERIALE TE LONDHEN
	PULIZANT I ALARMIT TE ZJARRIT		-50 m - DISTANCA DERI DALJEN ME TE AFERT

Reagimi ne rast zjarri Ruaj qetesine

1. Raporto incidentin
 Telefon: TEL127
 Q: Kuj i raportit?
 A: Clare ku ndodhur?
 Q: Sa te plagosur?
 A: Clare lig pajisje?
2. Ndihma e pare
 Spuro skenon e aksidentit
 Kollaps per zjarret
 Nisq udhëzimet
3. Masa te tjera
 Familjeto ekipin e shpëtimit
 Siguro qe veshjetat te ruajne distancen e sigurise

Porositesi: Drejtoria Spitalit Rajonal Diber

OBJEKTI : HARTIM PROJEKTI ME OBJEKT RIKONSTRUKSIONI I SPITALIT RAJONAL DIBER "RRAHIM XHIKA"

Emertimi: Sistemi i mbrotjes kundra zjarrit
 "ARABEL - STUDIO" Sh.p.k

Adresa:
 Diber, Peshkopi,
 Lagjia Gjoke Doçi,
 Bulevardi Etez Isufi,
 Ndertesa Nr.05

"NET Group" sh.p.k

Adresa:
 Tirane Rruga "Demokracia",
 ndertesa nr. 1

Drejtuues i projektit


Adm. Ana NISHKU
 Inxh. Liliانا VLLAMASI

Projektues

Inxh. Valter BEGAJ
 Ark. Rigert HYRA
 Hid. Ervis Xhelili

Elek. Altin ALLKAJ
 Mek. Engjell Xhelili
 Top. Iv BEQARI

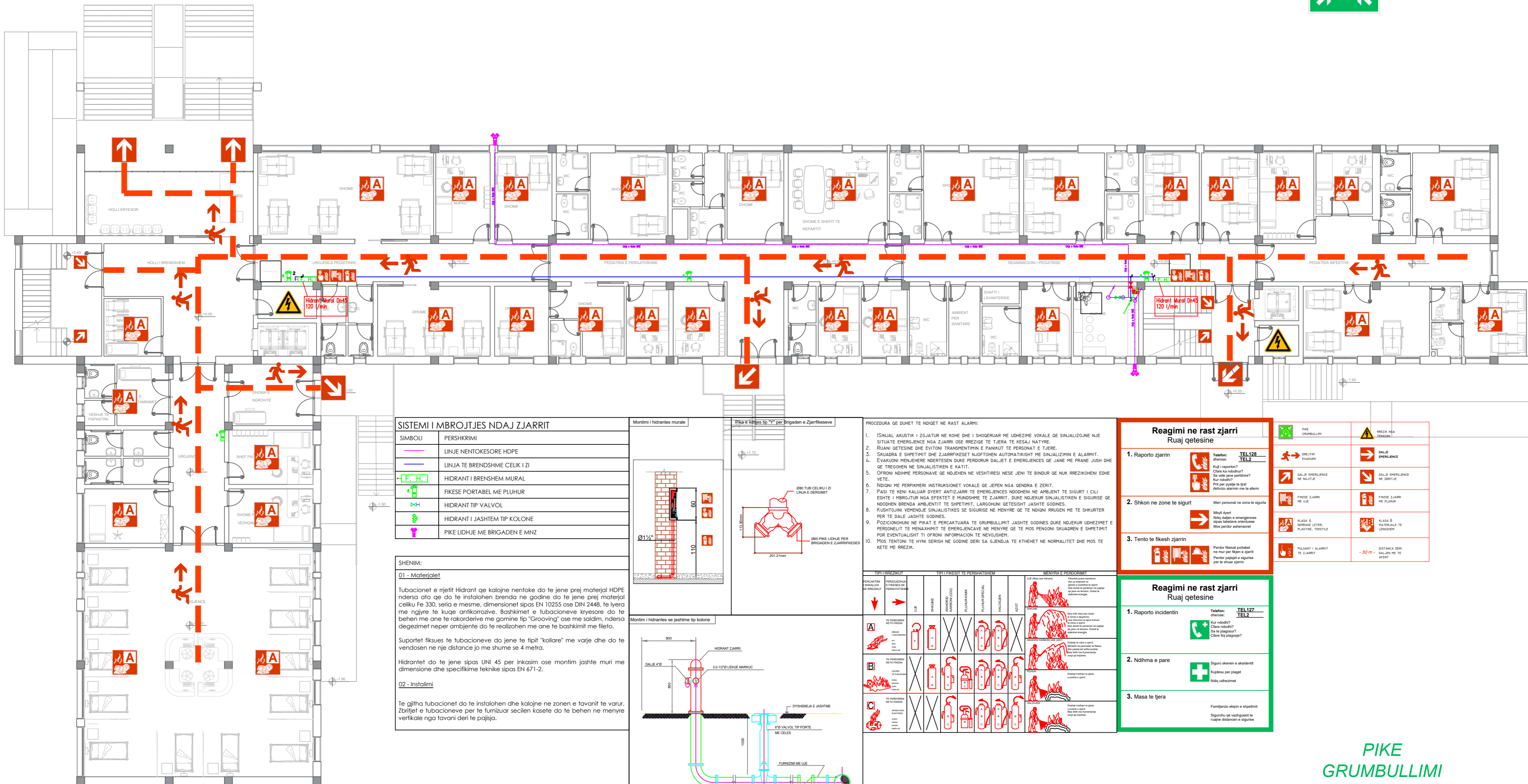
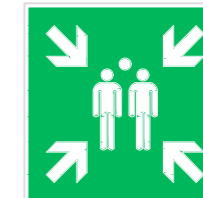
SHKALLA 1 : 150
FLETA E.01
 Tiranë 2022
 Format A2



PIKE GRUMBULLIMI

PLANIMETRIA E KATIT PERDHE SH - 1:150

PIKE GRUMBULLIMI



SISTEMI I MBROJTJES NDAJ ZJARRIT

SIMBOLI	PERSHKRIMI
	LINJE NENTOKESORE HDPE
	LINJA TE BRENDSHME CELUK I ZI
	HIDRANT I BRENDSHME MURAL
	RIKESHE PORTABEL ME PLUHUR
	HIDRANT TIP VALVOL
	HIDRANT I JASHEM TIP KOLONE
	PIKE LIDHJE ME BRIGADEN E MNZ

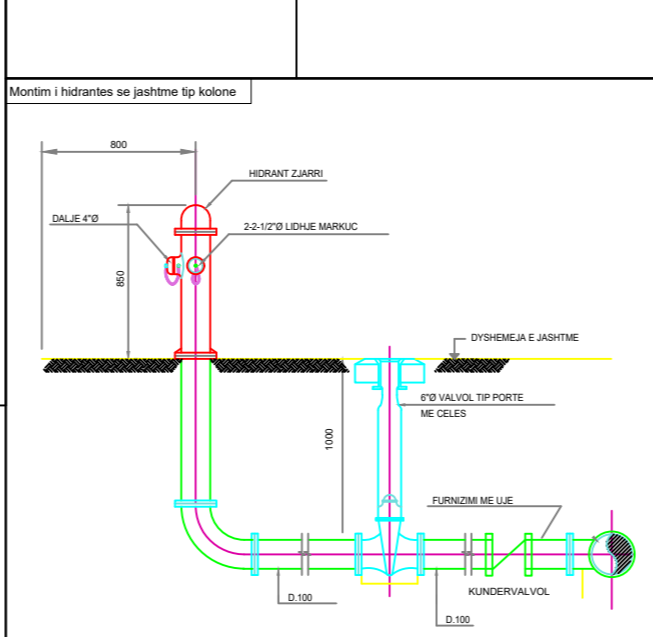
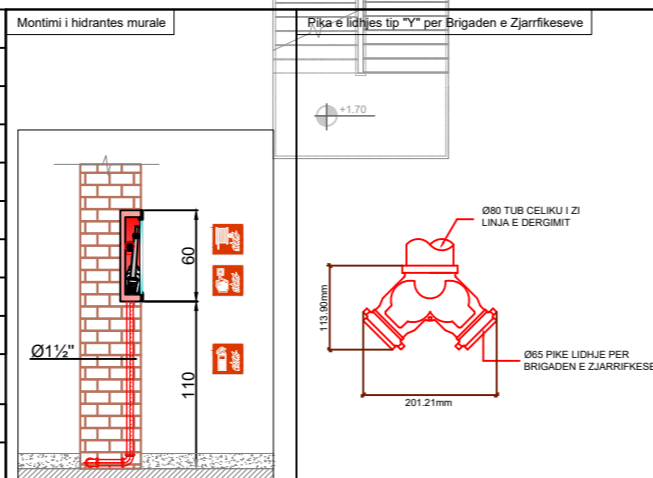
SHENIM:

01 - Materiale!
Tubacionet e rrejtjet Hidrant qe kalojne nentoke do te jene prej material HDPE ndersa ato qe do te instalohen brenda ne godine do te jene prej material celiku Fe 330, seria e mesme, dimensionet sipas EN 10255 ose DIN 2448, te lyera me ngjyre te kuqe antikoroziwe. Bashkimet e tubacioneve kryesore do te behen me ane te rakorderive me gomine tip "Grooving" ose me saldim, ndersa degezimet neper ambiente do te realizohen me ane te bashkimit me fileto.

Suportet fiksuks te tubacioneve do jene te tipit "kolare" me varje dhe do te vendosen ne nje distance jo me shume se 4 metra.

Hidrantet do te jene sipas UNI 45 per inkasim ose montim jashte muri me dimensione dhe specifikime teknike sipas EN 671-2.

02 - Instalimi
Te gjitha tubacionet do te instalohen dhe kalojne ne zonen e tavanit te varur. Zbritjet e tubacioneve per te furnizuar secilen kasete do te behen ne menyre vertikale nga tavanit deri te pojzja.



PROCEDURA QE DUHET TE NDIQET NE RAST ALARMI:

1. SINJAL ALARMIK I ZGJATUR NE KOHE DHE I SHOBUAR ME UDHEZIME VOCALE QE SINJALIZOJNE NJE SITUATE EMERGENCE NGA ZJARRI OSE RREZIQE TE TJERA TE KESAJ NATYRE.
2. RUANI QETESINE DHE EVITONI TRANSPARENTIMIN E PANIKUT TE PERSONAT E TJERE.
3. SKUADRA E SHPETIMIT DHE ZJARRIKESET NJOFTOHEN AUTOMATIKISHT ME SINJALIZIMIN E ALARMIT.
4. EVAKUONI MENJHERE NDERTESEN DUKE PERDORUR DALJET E EMERGENCES QE JANE ME FRANE JUSH DHE QE TREGJENEN NE SINJALISTREN E KATI.
5. OFRONI NDHJE PERSONAVE QE NDJEHEN NE VESHITRESI NESE JENI TE BINDUR QE NUK RREZIKOHENI EDHE VETE.
6. NDJINI ME PERPIMERI INSTRUKSIONET VOCALE QE JEPEN NGA GENDRA E ZERIT.
7. PASI TE KENI KALLUAR DVERT ANTIZJARRI TE EMERGENCES NDOODHENI NE AMBJENT TE SIGURT I CILI ESHTE I MBROJTUR NGA EFECTET E MUNDSHME TE ZJARRIT, DUKE NDJEUKUR SINJALISTIKEN E SIGURISE QE NDOODHEN BRENDA AMBJENTIT TE SHPETIMIT, LARGOHINI QETESISHT JASHTJE GODINES.
8. KUQITOHINI VEHENDE SINJALISTIKEN SE SIGURISE NE MENYRE QE TE NDJINI BRUGEN ME TE SHURTER PER TE DALE JASHTJE GODINES.
9. POZICIONOHINI NE PIKAT E PERCAKTUARA TE GRUMBULLIMIT JASHTJE GODINES DUKE NDJEUKUR UDHEZIMET E PERSONELIT TE MENAXHIMIT TE EMERGENCAVE NE MENYRE QE TE MOS PENGONI SKUADREN E SHPETIMIT POR EVENTUALISHT SI OFRONI INFORMACION TE NEVOUESH.
10. MOS TENTONI TE HYNI SERISH NE GODINE DERI SA GJENDJA TE KTHEHET NE NORMALITET DHE MOS TE KETE ME RREZIK.


TIPI I RREZIKUT	TIPI I KATEGORIS SE PERSHAKTESHME	MEZYRA E PREDORIMIT

Reagimi ne rast zjarri
Ruaj qetesine


1. Raporto zjarrin
2. Shkon ne zone te sigurte
3. Tentu te fikesh zjarrin

Reagimi ne rast zjarri
Ruaj qetesine

1. Raporto incidentin
2. Ndhima e pare
3. Masa te tjera



PIKE GRUMBULLIMI



Porositesi: Drejtoria Spitalit Rajonal Diber

OBJEKTI : HARTIM PROJEKTI ME OBJEKT RIKONSTRUKSIONI I SPITALIT RAJONAL DIBER "RRAHIM XHIKA"

Emertimi: Sistemi i mbrojtjes kundra zjarrit
"ARABEL - STUDIO" Sh.p.k
"NET Group" sh.p.k

Adresa: Diber, Peshkopi, Lagjia Gjoke Doçi, Bulevardi Etez Isufi, Ndertesa Nr.05

Adresa: Tirane Rruga "Demokracia", ndertesa nr. 1

Drejtesues i projektit

Adm. Ana NISHKU
Inxh. Liliانا VLLAMASI

Projektues

Inxh. Valter BEGAJ
Ark. Rigert HYRA
Hid. Luljeta KUCI

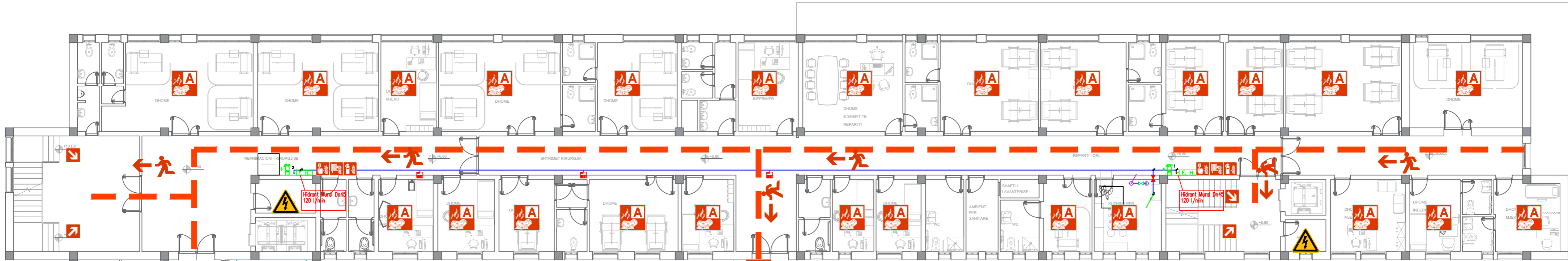
Elek. Altin ALLKAJ
Mek. Bujar MERAJ
Top. Iv BEQARI

SHKALLA
1 : 150
Tiranë 2022

FLETA
E.02
Format A2

PLANIMETRIA E KATIT TE DYTE

SH - 1:150



SISTEMI I MBROJTJES NDAJ ZJARRIT

SYMBOLI	PERSHKRIMI
	LINJE NENTOKSORE HDPE
	LINJA TE BRENDSHME CELIK I ZI
	HIDRANT I BRENDSHEM MURAL
	FIKESË PORTABEL ME PULHUR
	HIDRANT TIP VALVOL
	HIDRANT I JASHEM TIP KOLONE
	PIKE LIDHJE ME BRIGADEN E MNZ

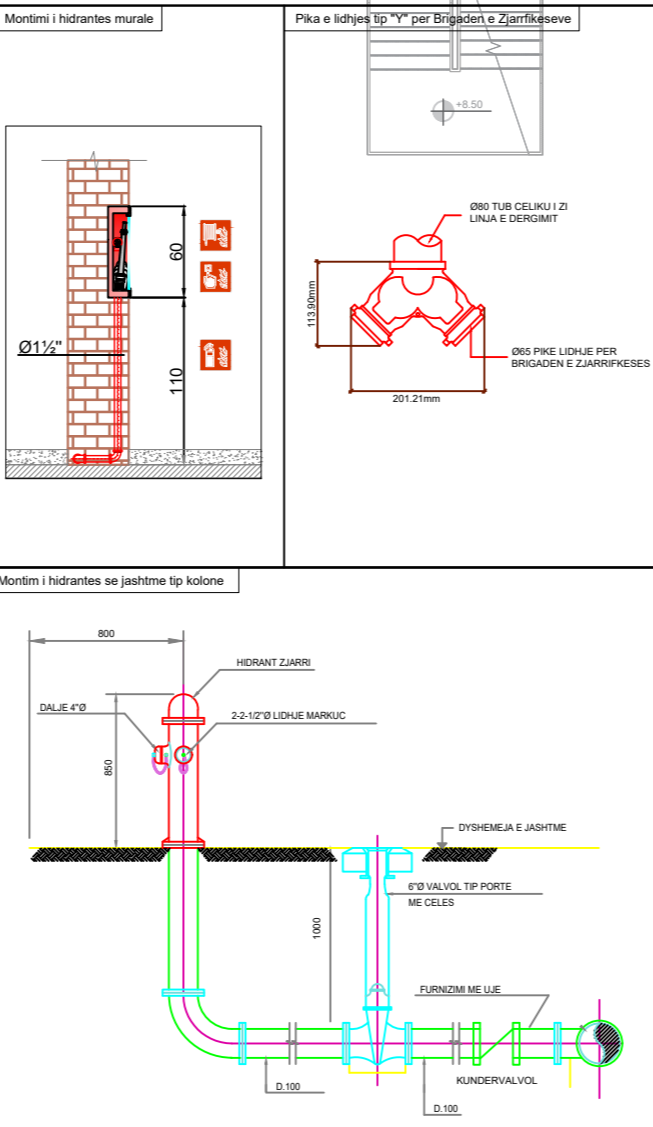
SHENIM:

01 - Materialet
Tubacionet e rrejtit Hidrant qe kalojne nentoke do te jene prej material HDPE ndersa ato qe do te instalohe brenda ne godine do te jene prej material celiku Fe 330, seria e mesme, dimensionet sipas EN 10255 ose DIN 2448, te ljera me ngjyre te kuqe antikoroziwe. Bashkimet e tubacioneve kryesore do te behen me ane te rakorderive me gomine tip "Grooving" ose me saldim, ndersa degezimet neper ambiente do te realizohen me ane te bashkimit me fileto.

Supportet fikses te tubacioneve do jene te tipit "kolare" me varje dhe do te vendosen ne nje distance jo me shume se 4 metra.

Hidrantet do te jene sipas UNI 45 per inkasim ose montim jashte muri me dimensione dhe specifitime teknike sipas EN 671-2.

02 - Instalimi
Te gjitha tubacionet do te instalohe dhe kalojne ne zonen e tavanit te varur. Zbritjet e tubacioneve per te furnizuar secilen kasete do te behen ne menyre vertikale nga tavani deri te pajisje.



PROCEDURA QE DUHET TE NDIGET NE RAST ALARMI:

1. ISINJAL AKUSTIK I ZGJATUR NE KOHE DHE I SHOGERUAR ME UDHZIME VOKALE QE SINJALIZO.NE NJE SITUATE EMERJENCE NGA ZJARRI OSE RREZIGE TE TJERA TE KESAJ NATYRE.
2. RUANI QETESINE DHE EVITONI TRANSHENTIMIN E PANIKUT TE PERSONAT E TJERE.
3. SHIJA DHE SHPËRITIM DHE ZJARRI NËSE TËNTOHET AUTOMATIKisht ME SINJALIZIMIN E ALARMIT.
4. EVAKUONI MENJERE NDERTESEN DUKE PERDORUR DALJET E EMERJENCES QE JANE ME FRANE JUSH DHE QE TREGOHEN NE SINJALISTIKEN E KATIT.
5. OFRONI NDHIME PERSONAVE QE NDJENEN NE VESHITRESI NESE JENI TE BINDUR QE NUK RREZIKOHENI EDHE VETE.
6. NDIGNI ME PERIKEMRI INSTRUKSIONET VOKALE QE JEPEN NGA GENDRA E ZERIT.
7. PASI TE KENI KALLUAR DYERT ANTIZJARRI NE EMERJENCES NDOHENI NE AMBIENT TE SIGURT I CILI ESHTE I MBROJTUR NGA EFECTET E MUNDSHME TE ZJARRIT. DUKE NDJERUR SINJALISTIKEN E SIGURISE QE NDOHEN BRENDA AMBIENTIT TE SHPËRIMIT, LARGOHINI QETESISH JASHTJE GODOINES.
8. KUJTOJINI VEMENDJE SINJALISTIKES SE SIGURISE NE MENYRE QE TE NDIGNI RRUGEN ME TE SHURTER PER TE DALE JASHTJE GODOINES.
9. POZICIONOHINI NE FIKAT E PERCAKTUARA TE GRUMBULLIMIT JASHTJE GODOINES DUKE NDJERUR UDHZIMET E PERSONELIT TE MENAXHIMIT TE EMERJENCEVE NE MENYRE QE TE MOS PENGONI SHIJA DHE SHPËRITIM POR EVENTUALSHIT TI OFRONI INFORMACION TE NEVOJESHME.
10. MOS TENTONI TE HYNI SERISH NE GODE DERI SA GJENDJA TE KTHEHET NE NORMALITET DHE MOS TE KETE ME RREZIK.

PERDORIMI	TIPI I PRESIT TE PERSONALITET	MBROJTJE E PERSONALITET

Reagimi ne rast zjarri Ruaj qetesine

1. Raporto zjarrit
 Telefon: TEL128
 TEL2
 Kuj i raportit?
 Cilars ka ndodhur?
 Sa vete jane perfishura?
 Kuj rrezesit?
 Prit per praqje te tjera!
 Adreza alarmit me te afert!

2. Shkon ne zone te sigurt
 Merr personat ne zona te sigurt!

3. Tendo te fikesh zjarrin
 Përdor fikesat portabel ne muret per fikjen e zjarrit
 Përdor pajisjet e sigurise per te shuar zjarrin.

	PRE GRUMBULLIM		RREZIK NGA TENDONI
	DALJE EVAKUIM		DALJE EMERJENCE
	DALJE EMERJENCE NE NGUTJE		DALJE EMERJENCE NE ZORTE
	FRFISE ZJARRI ME LUE		FRFISE ZJARRI ME FLUAR
	KLASA A DERAZIDE LETER, PLASTIKE, TEKSTILE		KLASA B MATERIALE TE LINDSHMI
	FILANT I ALARMIT TE ZJARRIT		-50m DISTANCA DERI DALJEN NE TE APERT

Reagimi ne rast zjarri Ruaj qetesine

1. Raporto incidentit
 Telefon: TEL127
 TEL2
 Kur ndodhet?
 Cilars ndodhet?
 Sa te plagosur?
 Cilars ku shpagoje?

2. Ndihma e pare
 Siguro skenat e aksidentit
 Kujdesu per plaget
 Ndihme te tjera

3. Masa te tjera
 Familiarizo ekipin e shpëritimit
 Sigurohu qe veshqesat te ruajne distancen e sigurise

Porositesi: Drejtoria Spitalit Rajonal Diber
 OBJEKTI : HARTIM PROJEKTI ME OBJEKT RIKONSTRUKSIONI I SPITALIT RAJONAL DIBER "RRAHIM XHIKA"

Emertimi: Sistemi i mbrojtjes kundra zjarrit
 "ARABEL - STUDIO" Sh.p.k
 Adresa: Diber, Peshkopi, Lagjja Gjoke Doçi, Bulevardi Etez Isufi, Nderetsa Nr.05

"NET Group" sh.p.k
 Adresa: Tirane Rruga "Demokracia", nderetsa nr. 1

Drejtues i projektit
 Adm. Ana NISHKU
 Inxh. Liliana VLLAMASI

Projektues
 Inxh. Valter BEGAJ
 Ark. Rigert HYRA
 Hid. Luljeta KUCI


Elek. Altin ALLKAJ
 Mek. Bujar MERAJ
 Top. Iv BEQARI

SHKALLA
 1 : 150
 Tiranë 2022

FLETA
 E.04
 Format A2

PLANIMETRIA E KATIT TE TRETE

SH - 1:150



SISTEMI I MBROJTJES NDAJ ZJARRIT	
SYMBOLI	PERSHKRIMI
	LINJE NENTOKESORE HDPE
	LINJA TE BRENDSHME CELIK I ZI
	HIDRANT I BRENDSHME MURAL
	FIKESË PORTABEL ME PLUHUR
	HIDRANT TIP VALVOL
	HIDRANT I JASHEM TIP KOLONE
	PIKE LIDHJE ME BRIGADEN E MNZ

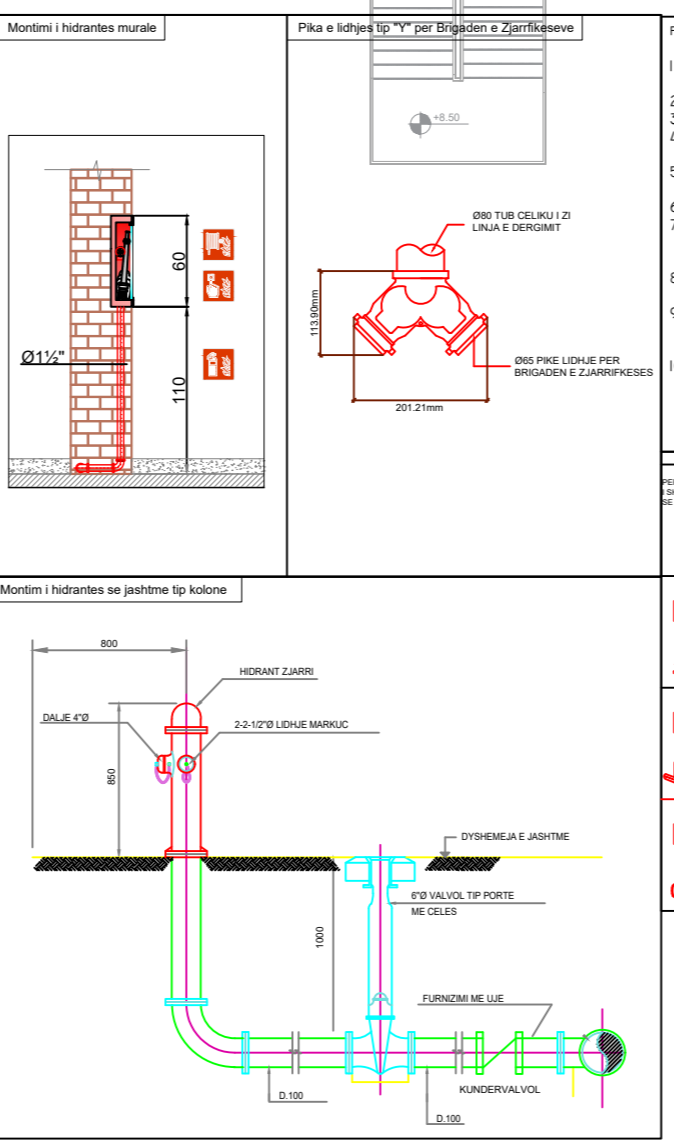
SHENIM:

01 - Materiale
Tubacionet e rjetit Hidrant qe kalojne nentoke do te jene prej material HDPE ndersa ato qe do te instalohe brenda ne godine do te jene prej material celiku Fe 330, seria e mesme, dimensionet sipas EN 10255 ose DIN 2448, te lyera me ngjyre te kuqe antikorrozive. Boshkimet e tubacioneve kryesore do te behen me ane te rakordrive me gomine tip "Grooving" ose me skadim, ndersa degazimet neper ambiente do te realizohen me ane te boshkimit me fileto.

Supportet fikses te tubacioneve do jene te tipit "kolare" me varje dhe do te vendosen ne nje distance jo me shume se 4 metra.

Hidrantet do te jene sipas UNI 45 per inkasim ose montim jashte muri me dimensione dhe specifikime teknike sipas EN 671-2.

02 - Instalimi
Te gjitha tubacionet do te instalohe dhe kalojne ne zonen e tavanit te varur. Zbritjet e tubacioneve per te furnizuar secilen kazete do te behen ne menyre vertikale nga tavani deri te pojzja.



PROCEDURA QE DUHET TE NDIJET NE RAST ALARMI:

- ISINJAL AKUSTIK I ZGJATUR NE KOHE DHE I SHODERJAR ME UDHEZIME VOKALE QE SINJALIZOJNE NJE SITUATE EMERJENCE NGA ZJARRI OSE RREZIQE TE TJERA TE KESAJ NATYRE.
- RUANI QETESINE DHE EVITONI TRANSPARENTIMIN E PANKUIT TE PERSONAT E TJERE.
- SUAJRA DHE SHPETIMIT DHE ZJARRFIKESËT NUJTOHEN AUTOMATIKISHT ME SINJALIZIMIN E ALARMIT.
- EVAKUONI MENJHERE NDERTESEN DUKE PERDORUR DALJET E EMERJENCES QE JANE ME PRANE JUSHI DHE QE TREGOHE NE SINJALISTIKEN E KATIT.
- OFRONI NDOME PERSONAVE QE NDUJHEN NE VESHTRESI NESE JENI TE BINDUR QE NUK RREZIKOHENI EDHE VETE.
- NDONI ME FERPKIMET INSTRUKSIONET VOKALE QE JEPEN NGA QENDRA E ZERIT.
- PASI TE KENI KALUAR DVERT ANTIZJARRI TE EMERJENCES NDOHINI NE AMBIENT TE SIGURT I CILI ESHTE I MBROJTUR NGA EFEKTET E MUNDSHME TE ZJARRIT, DUKE NDUKUR SINJALISTIKEN E SIGURISE QE NDOHEN BRENDA AMBIENTIT TE SHPETIMIT, LARGOHINI QETESISHT JASHE GODINES.
- KUSHTOJINI VEMENDJE SINJALISTIKES SE SIGURISE NE MENYRE QE TE NDOI RRUGEN ME TE SHURTER PER TE DALE JASHE GODINES.
- POZICIONOHINI NE PIKAT E FERKARTUARA TE GRUMBULLIMIT JASHE GODINES DUKE NDUKUR UDHEZIMET E PERSONELIT TE MENAXHIMIT TE EMERJENCEVE NE MENYRE QE TE MOS PENGONI SKUAJREN E SHPETIMIT POR EVENTUALISHT TI OFRONI INFORMACION TE NEVOSHEM.
- MOS TENTONI TE HYNI SERISH NE GODINE DERI SA GJENDJA TE KTHEHET NE NORMALITET DHE MOS TE KETE ME RREZIK.

IPETI PREDIZIUT	TIRIT FRESHTI TE PERBASHTISHM	MENYRA E PERDORIMIT

Reagimi ne rast zjarri Ruaj qetesine

1. Raporto zjarr Telefon: TEL128 TEL2
 Aqil! Raportoni!
 Cilare ka ndodhur?
 Sa vete jane prete?
 Kur ndodhi?
 Prit per pyetje te tjera
 Aktivizo skemën me te afër!

2. Shkon ne zone te sigurt Meri personat ne zona te sigurt
 Mbyll dyert
 Nën udhëzime e emergjencës sipas tabelave orientuese
 Mos perdor ashtesoret

3. Tënto te fikesh zjarrin Përdor fiksas portabel ne mur per rreper e zjarrit
 Përdor pajisje e sigurime per te shuar zjarrin

Reagimi ne rast zjarri Ruaj qetesine

1. Raporto incidentin Telefon: TEL122 TEL2
 Kur ndodhi?
 Cilare ndodhi?
 Sa te plagosur?
 Cilare kish plagosur?

2. Ndhima e pare Siguro skemën e aksidentit
 Kujdesu per plagët
 Ndëz udhëzimet

3. Masa te tjera Familjarizo ekipin e shpëtimt
 Sigurohu qe veshqesat te ndajne distancën e sigurisë

	PIKE GRUMBULLIMI		RREZIK NGA TENSIONI
	DREJTIMI EVAKUIMI		DALJE EMERJENCE
	DALJE EMERJENCE NE NEJTAJE		DALJE EMERJENCE NE ZBRETJE
	FIKESË ZJARRI ME LUE		FIKESË ZJARRI ME PLUHUR
	KLASA A DERIAD LETRE, PASTRE, TEKSTILE		KLASA B PASTRE, TEKSTILE
	PULLANT I ALARMIT TE ZJARRIT		-50 m DISTANCA DERI DALEN NE TE AFERT

Porositesi: Drejtoria Spitalit Rajonal Diber

OBJEKTI : HARTIM PROJEKTI ME OBJEKT RIKONSTRUKSIONI I SPITALIT RAJONAL DIBER "RRAHIM XHIKA"

Emertimi: Sistemi i mbrojtjes kundra zjarrit
 "ARABEL - STUDIO" Sh.p.k
 Adresa: Diber, Peshkopi, Lagjja Gjoke Doçi, Bulevardi Etez Isufi, Ndertesa Nr.05

"NET Group" sh.p.k
 Adresa: Tirane Rruga "Demokracia", ndertesa nr.1

Drejtues i projektit
 Adm. Ana NISHKU
 Inxh. Liliانا VLLAMASI

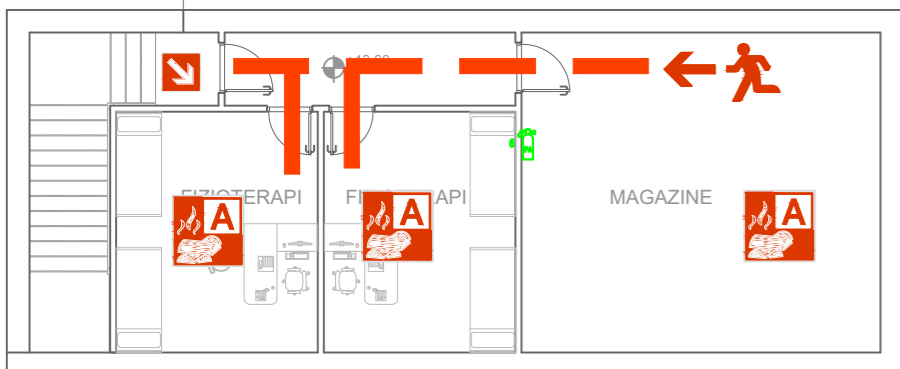
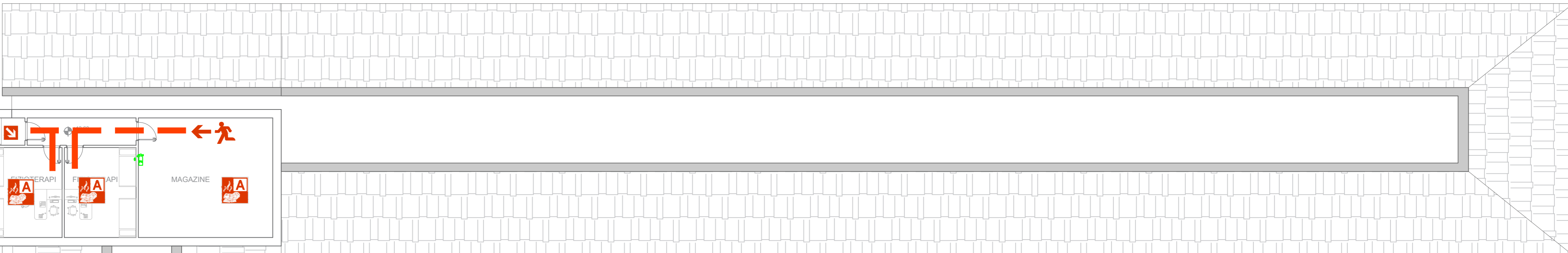
Projektues
 Inxh. Valter BEGAJ
 Ark. Rigert HYRA
 Hid. Luljeta KUCI

Elek. Altin ALLKAJ
 Mek. Bujar MERAJ
 Top. Iv BEQARI

SHKALLA 1 : 150
FLETA E.05
 Tiranë 2022
 Format A2

PLANIMETRIA E KATIT TE KATERT

SH - 1:150



SISTEMI I MBROJTJES NDAJ ZJARRIT	
SIMBOLI	PERSHKRIMI
	LINJE NENTOKESORE HDPE
	LINJA TE BRENDSHME CELIK I ZI
	HIDRANT I BRENDSHME MURAL
	FIKESË PORTABEL ME PLUHUR
	HIDRANT TIP VALVOL
	HIDRANT I JASHEM TIP KOLONE
	PIKË LIDHJE ME BRIGADEN E MNZ

SHENIM:

01 - Materialet

Tubacionet e rrethit hidrant që kalojnë nëntokë do të jenë prej material HDPE ndërsa ato që do të instalojnë brenda në godinë do të jenë prej material çeliku Fe 330, seria e mëtej, dimensionet sipas EN 10255 ose DIN 2448, të lyera me ngjyre të kuqe antikorozeve. Bashkimet e tubacioneve kryesore do të behen me ane të rakorditve me gomine tip "Grooving" ose me saldime, ndërsa degezimet neper ambjentet do të realizohen me ane të bashkimit me fileto.

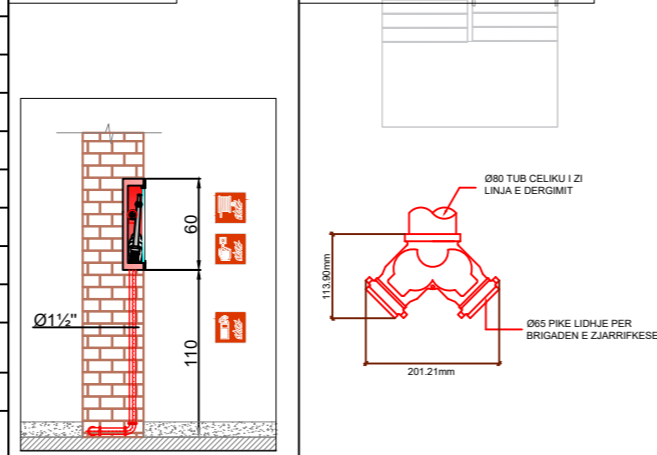
Suportet fiksues të tubacioneve do të jenë të tipit "kolare" me varje dhe do të vendosen në një distancë jo më shumë se 4 metra.

Hidrante do të jenë sipas UNI 45 për inkasim ose montim jashtë muri me dimensionet dhe specifikime teknike sipas EN 671-2.

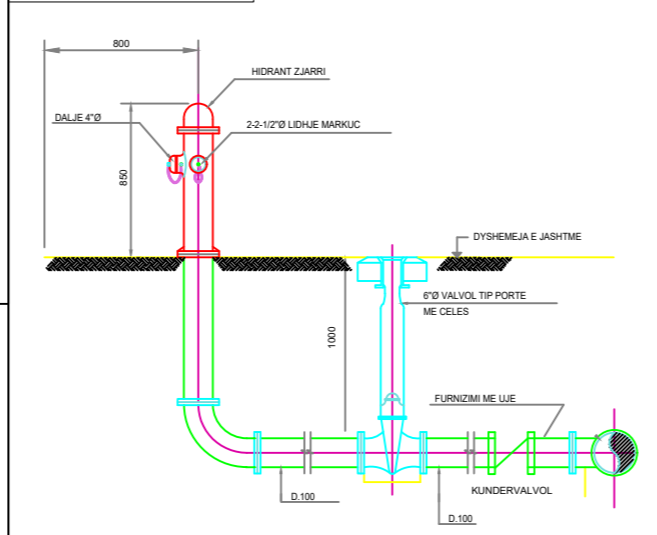
02 - Instalimi

Të gjitha tubacionet do të instalojnë dhe kalojnë në zonën e tavanit të varur. Zbriljet e tubacioneve për të furnizuar secilin kasete do të behen në mënyrë vertikale nga tavanit deri të pajisja.

Montimi i hidrantes murale



Montimi i hidrantes së jashtme tip kolone



PROCEDURA QE DUHET TE NDIGET NE RAST ALARMI:

1. ISNJAL AKUSTIK I ZGJATUR NE KOHE DHE I SHODERIAR ME UDHEZIME VOKALE QE SINJALIZOJE NJE SITUATE EMERJENCE NGA ZJARRI OSE RREZIQE TE TJERA TE KESAJ NATURE.
2. RUANI QETESINE DHE EVITONI TRANSPARENTIMIN E PANIKUT TE PERSONAT E TJERE.
3. SKUADRA E SHPETIMIT DHE ZJARRIFRASET NJOFTOHEN AUTOMATIKisht ME SINJALIZIMIN E ALARMIT.
4. EVALUONI MENJHERE NDERTESEN DUKE PERDORUR DALJET E EMERJENCES QE JANE ME FRANE JUGH DHE QE TREGOHN NE SINJALISTIKEN E KATIT.
5. OFRONI NDIHME PERSONAVE QE NDJEHN NE VESHTIRESI NESE JENI TE BINDUR QE NUK RREZIKOHENI EDHE VETE.
6. NDIGNI ME PERPKIMERI INSTRUKSIONET VOKALE QE JEPEN NGA QENDRA E ZERIT.
7. PASI TE KENI KALLUAR DYERT ANTIZJARR TE EMERJENCES NDOODHENI NE AMBIJENT TE SIGURT I CILI ESHTE I MBROJTUR NGA EFECTET E MUNDSHME TE ZJARRIT, DUKE NDJEKUR SINJALISTIKEN E SIGURISE QE NDOODHEN BRENDA AMBIJENTIT TE SHPETIMIT, LARGOHINI QETESISHT JASHETE GODINES.
8. KUSHTOJINI VEMENDJE SINJALISTIKES SE SIGURISE NE MENYRE QE TE NDIGNI RRUGEN ME TE SHURTER PER TE DALE JASHETE GODINES.
9. POZICIONOHUNI NE PIKAT E PERCANTUARA TE GRUMBULLIMIT JASHETE GODINES DUKE NDJEKUR UDHEZIMET E PERSONELIT TE MENAJRIMIT TE EMERJENCEVE NE MENYRE QE TE MOS PENGONI SKUADREN E SHPETIMIT POR EVENTUALISHT TI OFRONI INFORMACION TE NEVOJESHEM.
10. MOS TENTONI TE HYNI SERISH NE GODINE DERI SA JENDJA TE KTHEHET NE NORMALITET DHE MOS TE KETE ME IRREZIK.

TIPIT RREZIKUT

TIPIT RREZIKUT	TIPIT RREZIKUT	TIPIT RREZIKUT	TIPIT RREZIKUT	TIPIT RREZIKUT	TIPIT RREZIKUT	TIPIT RREZIKUT	TIPIT RREZIKUT	TIPIT RREZIKUT	TIPIT RREZIKUT

Reagimi ne rast zjarri
Ruaj qetesine

1. Raporto zjarrin
Telefon: TEL128
diferenc: TEL2

2. Shkon ne zone te sigurt
Merr personal ne zone te sigurt

3. Tentto te fikesh zjarrin
Përdor fiksues portabel ne mur per fikjen e zjarrit
Përdor pajisjet e sigurise per te shuar zjarrin

Reagimi ne rast zjarri
Ruaj qetesine

1. Raporto incidentin
Telefon: TEL127
diferenc: TEL2

2. Ndihma e pare
Siguro skenon e aksidentit
Kujdesu per plaget
Ndaj udhëzimet

3. Masa te tjera
Familjarëve ekipin e shpëtimit
Siguro qe veshimentet te ruajne distancën e sigurisë

Porositesi: Drejtoria Spitalit Rajonal Diber
OBJEKTI : HARTIM PROJEKTI ME OBJEKT RIKONSTRUKSIONI I SPITALIT RAJONAL DIBER "RRAHIM XHIKA"

Emertimi: Sistemi i mbrojtjes kundra zjarrit
"ARABEL - STUDIO" Sh.p.k
Adresa: Diber, Peshkopi, Lagjja Gjoke Doçi, Bulevardi Etez Isufi, Ndertesa Nr.05

"NET Group" sh.p.k
Adresa: Tirane Rruga "Demokracia", ndertesa nr. 1

Drejtesues i projektit
Adm. Ana NISHKU
Inxh. Liliانا VLLAMASI

Projektues
Inxh. Valter BEGAJ
Ark. Rigert HYRA
Hid. Luljeta KUCI
Elek. Altin ALLKAJ
Mek. Bujar MERAJ
Top. Iv BEQARI

SHKALLA	FLETA
1 : 150	E.06
Tiranë 2022	Format A2