LEGJENDA	
	Kabina ekz. shtyllore
	Kabina ekz.murature
	Shtylle ekzistuese
	Sht e re B/A 10/6(ml/kN)
	Sht e re B/A 10/15(ml/kN)
	Ndares i ri ne shtylle
	Tokezim i nulit ne shtylle
15	Emërtimi i Shtyllave TM

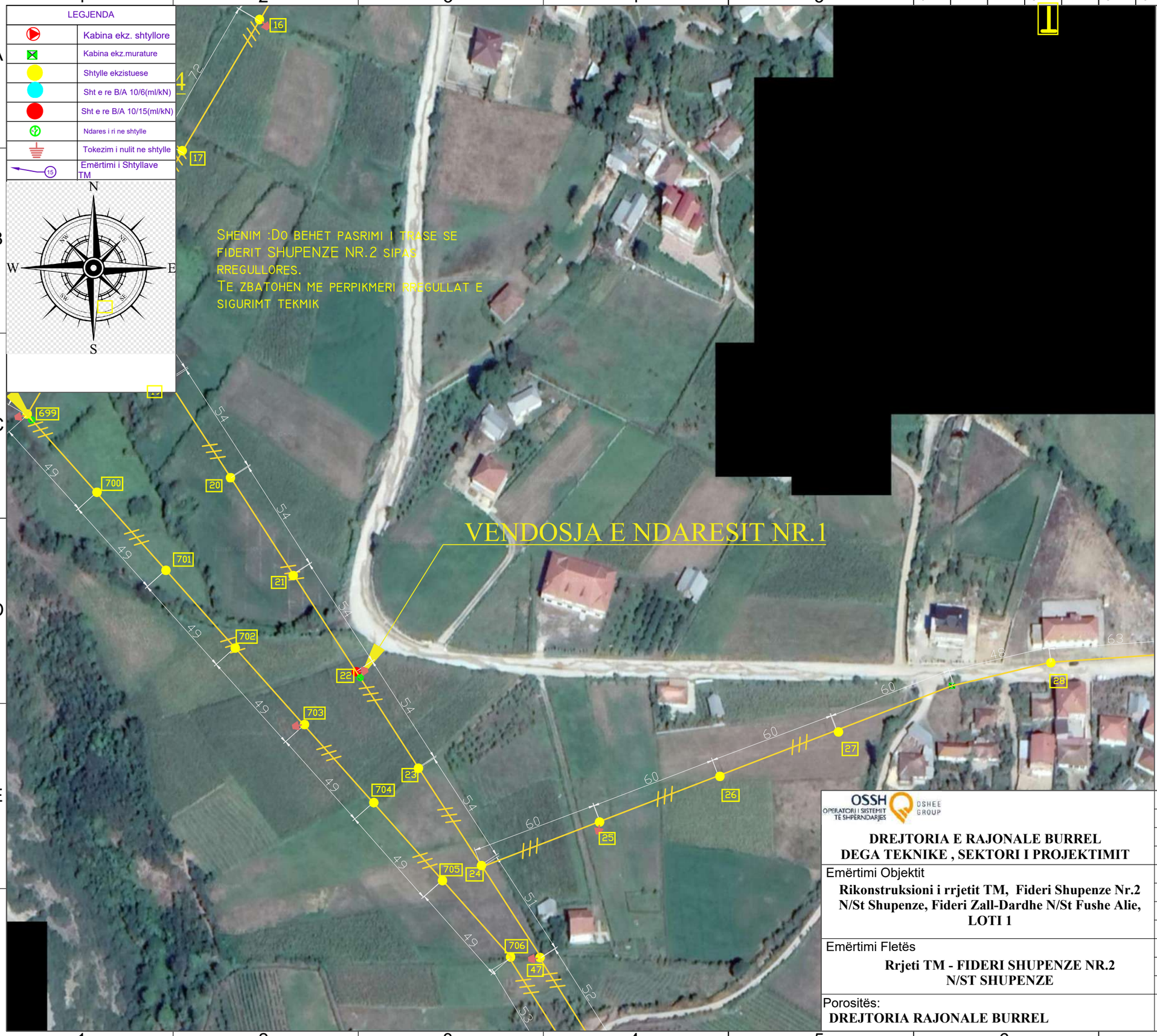

SHENIME TEKNIKE

Ne fiderin Shupenze Nr.2 sipas projektit do te behet:
A-PASTRIM TRASEJE
B-VENDOSJE E NDARESVE TM TE LINJES

A-PASTRIM TRASEJE

1-Pastrimi i Trasese konsiston ne prerjen e pemeve qe bien mbi linje

2-Pastrim i Trasese konsiston ne prerjen e pemeve ne nje koridor me gjeresi 6 m ne menyre qe deget e pemeve te mos i takojne ne percjellesat anesore telinjes 10 kV te fiderit Shpenze Nr.2.

B-VENDOSJE E NDARESVE TM TE LINJES

1-Ndaresat TM 25 kV 400 A do te vendosen ne vendet e percaktuarasipas projektit.

2-Ndaresat mund te vendosen edhe ne shtyllat ekzistuese te rregullta kur plotesojne kushtet teknike per vendosjen e Ndaresit TM bashke me shkarkuesat.

3-Ne vend ku do tevendosen Ndaresat TM do te vendosen shtylla te reja 10/15 kN ku eshte e nevojshme

4-Ne cdo shtylle ku do te vendosen Ndaresat TM do te vendosen Shkarkues Ventil 20 kV (3 cope)

5-Te behet tokezimi i Ndaresit, Shkarkuesave dhe R_t=10 Ω

OSSH OPERATORI I SISTEMIT TË SHPËRNDARJES
OSHEE GROUP

DREJTORIA E RAJONALE BURREL
DEGA TEKNIKE , SEKTORI I PROJEKTIMIT

Emërtimi Objektit

Rikonstruksioni i rrjetit TM, Fideri Shupenze Nr.2 N/St Shupenze, Fideri Zall-Dardhe N/St Fushe Alie, LOTI 1

Emërtimi Fletës

Rrjeti TM - FIDERI SHUPENZE NR.2 N/ST SHUPENZE

Porositës:

DREJTORIA RAJONALE BURREL

LEGJENDA

	Kabina ekz. shtyllore
	Kabina ekz.murature
	Shtylle ekzistuese
	Sht e re B/A 10/6(ml/kN)
	Sht e re B/A 10/15(ml/kN)
	Ndares i ri ne shtylle
	Tokezim i nulit ne shtylle
15	Emërtimi i Shtyllave TM

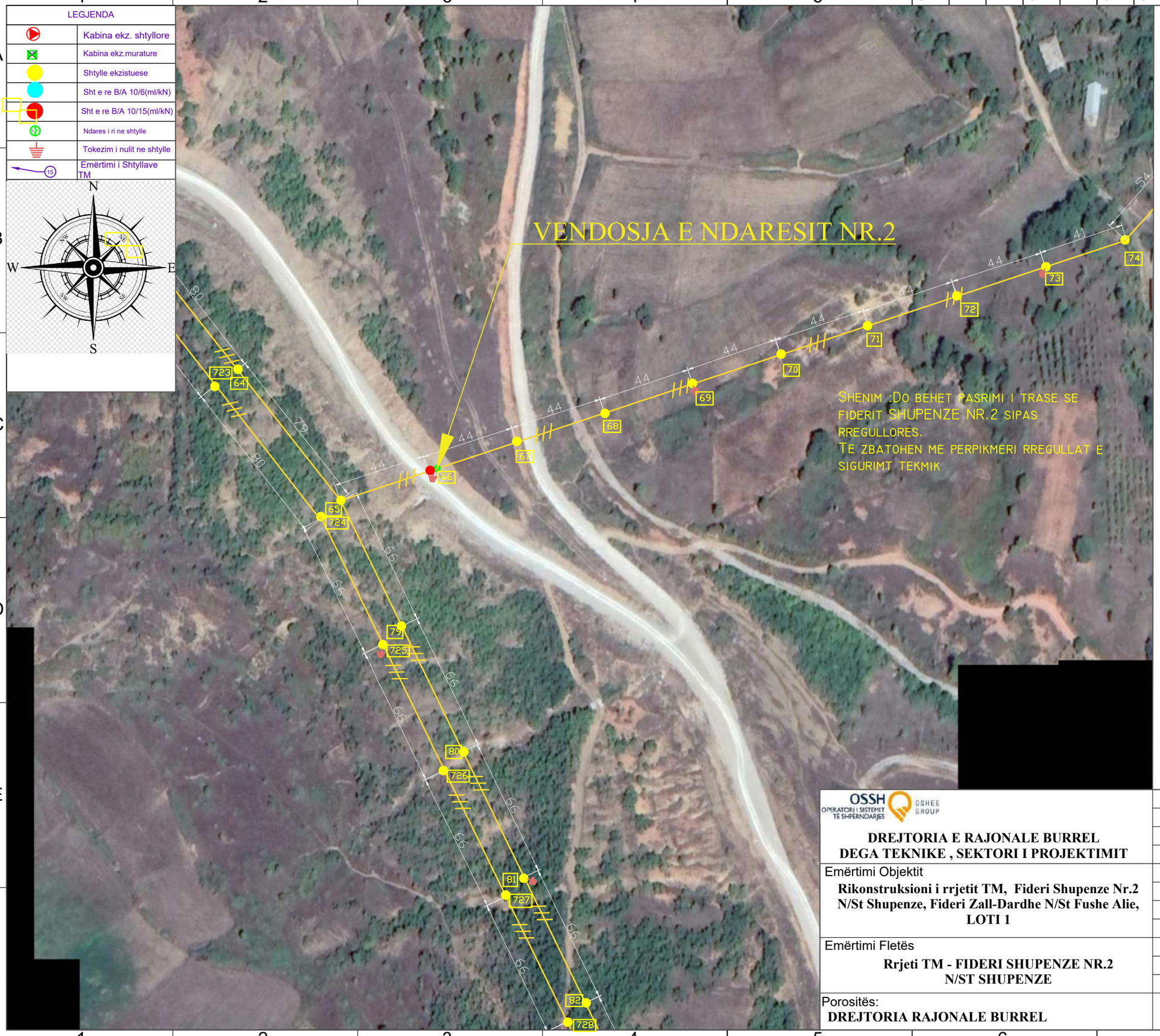

SHENIME TEKNIKE

Ne fiderin Shupenze Nr.2 sipas projektit do te behet:
A-PASTRIM TRASEJE
B-VENDOSJE E NDARESVE TM TE LINJES

A-PASTRIM TRASEJE

1-Pastrimi i Trasese konsiston ne prerjen e pemeve qe bien mbi linje

2-Pastrim i Trasese konsiston ne prerjen e pemeve ne nje koridor me gjeresi 6 m ne menyre qe deget e pemeve te mos i takojne ne percjellesat anesore telinjes 10 kV te fiderit Shpenze Nr.2.

B-VENDOSJE E NDARESVE TM TE LINJES

1-Ndaresat TM 25 kV 400 A do te vendosen ne vendet e percaktuarasipas projektit.

2-Ndaresat mund te vendosen edhe ne shtyllat ekzistuese te rregullta kur plotesojne kushtet teknike per vendosjen e Ndaresit TM bashke me shkarkuesat.

3-Ne vend ku do tevendosen Ndaresat TM do te vendosen shtylla te reja 10/15 kN ku eshte e nevojshme

4-Ne cdo shtylle ku do te vendosen Ndaresat TM do te vendosen Shkarkues Ventil 20 kV (3 cope)

5-Te behet tokezimi i Ndaresit, Shkarkuesave dhe R_t=10 Ω

OSSH OPERATORI I SISTEMIT TË SHPËRNDARJES
OSHEE GROUP

DREJTORIA E RAJONALE BURREL
DEGA TEKNIKE , SEKTORI I PROJEKTIMIT

Emërtimi Objektit
Rikonstruksioni i rrjetit TM, Fideri Shupenze Nr.2 N/St Shupenze, Fideri Zall-Dardhe N/St Fushe Alie, LOTI 1

Emërtimi Fletës
Rrjeti TM - FIDERI SHUPENZE NR.2 N/ST SHUPENZE

Porositës:
DREJTORIA RAJONALE BURREL

LEGJENDA	
	Kabina ekz. shtyllore
	Kabina ekz.murature
	Shtylle ekzistuese
	Sht e re B/A 10/6(ml/kN)
	Sht e re B/A 10/15(ml/kN)
	Ndares i ri ne shtylle
	Tokezim i nulit ne shtylle
15	Emërtimi i Shtyllave TM

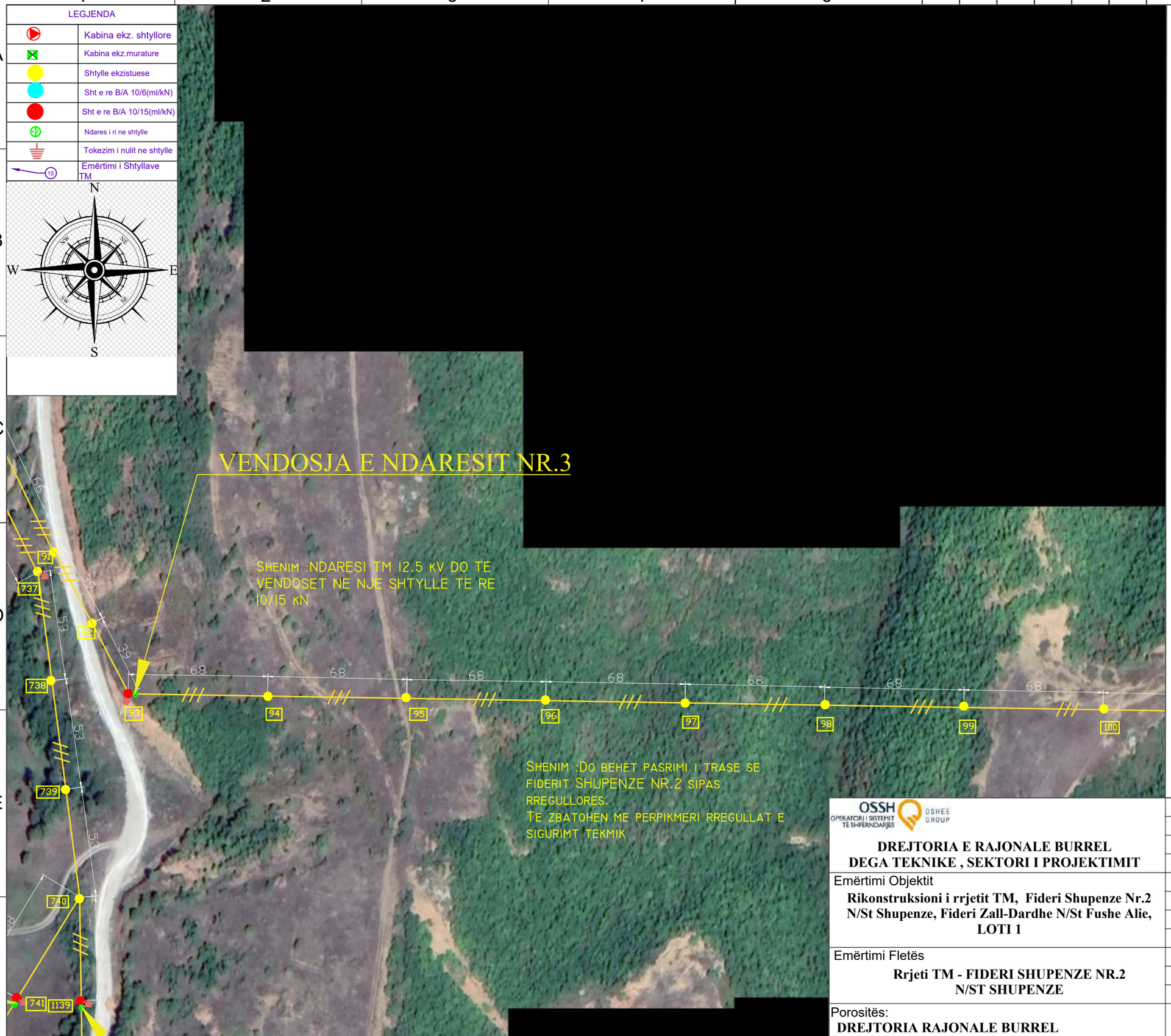

SHENIME TEKNIKE

Ne fiderin Shupenze Nr.2 sipas projektit do te behet:
A-PASTRIM TRASEJE
B-VENDOSJE E NDARESVE TM TE LINJES

A-PASTRIM TRASEJE

1-Pastrimi i Trasese konsiston ne prerjen e pemeve qe bien mbi linje

2-Pastrim i Trasese konsiston ne prerjen e pemeve ne nje koridor me gjeresi 6 m ne menyre qe deget e pemeve te mos i takojne ne percjellesat anesore telinjes 10 kV te fiderit Shpenze Nr.2.

B-VENDOSJE E NDARESVE TM TE LINJES

1-Ndaresat TM 25 kV 400 A do te vendosen ne vendet e percaktuarasipas projektit.

2-Ndaresat mund te vendosen edhe ne shtyllat ekzistuese te rregullta kur plotesojne kushtet teknike per vendosjen e Ndaresit TM bashke me shkarkuesat.

3-Ne vend ku do tevendosen Ndaresat TM do te vendosen shtylla te reja 10/15 kN ku eshte e nevojshme

4-Ne cdo shtylle ku do te vendosen Ndaresat TM do te vendosen Shkarkues Ventil 20 kV (3 cope)

5-Te behet tokezimi i Ndaresit, Shkarkuesave dhe R_t=10 Ω

OSSH OPERATORI I SISTEMIT TË SHPËRNDARJES
OSHEE GROUP

DREJTORIA E RAJONALE BURREL
DEGA TEKNIKE , SEKTORI I PROJEKTIMIT

Emërtimi Objektit

Rikonstruksioni i rrjetit TM, Fideri Shupenze Nr.2 N/St Shupenze, Fideri Zall-Dardhe N/St Fushe Alie, LOTI 1

Emërtimi Fletës

Rrjeti TM - FIDERI SHUPENZE NR.2 N/ST SHUPENZE

Porositës:

DREJTORIA RAJONALE BURREL

LEGJENDA

	Kabina ekz. shtyllore
	Kabina ekz.murature
	Shtylle ekzistuese
	Sht e re B/A 10/6(ml/kN)
	Sht e re B/A 10/15(ml/kN)
	Ndares i ri ne shtylle
	Tokezim i nulit ne shtylle
15	Emërtimi i Shtyllave TM

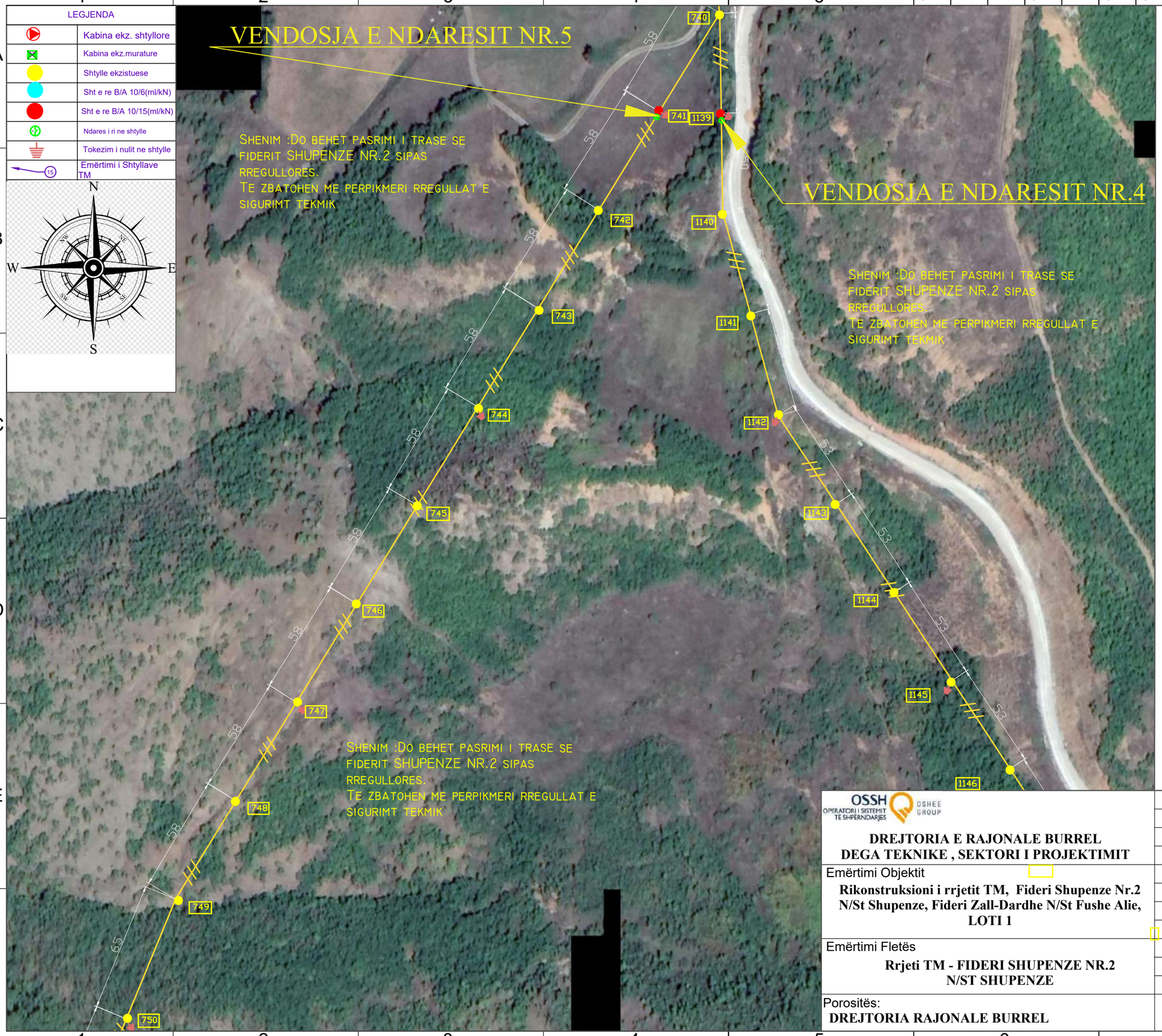

SHENIME TEKNIKE

Ne fiderin Shupenze Nr.2 sipas projektit do te behet:
A-PASTRIM TRASEJE
B-VENDOSJE E NDARESVE TM TE LINJES

A-PASTRIM TRASEJE

1-Pastrimi i Trasese konsiston ne prerjen e pemeve qe bien mbi linje

2-Pastrim i Trasese konsiston ne prerjen e pemeve ne nje koridor me gjeresi 6 m ne menyre qe deget e pemeve te mos i takojne ne percjellesat anesore telinjes 10 kV te fiderit Shpenze Nr.2.

B-VENDOSJE E NDARESVE TM TE LINJES

1-Ndaresat TM 25 kV 400 A do te vendosen ne vendet e percaktuarasipas projektit.

2-Ndaresat mund te vendosen edhe ne shtyllat ekzistuese te rregullta kur plotesojne kushtet teknike per vendosjen e Ndaresit TM bashke me shkarkuesat.

3-Ne vend ku do tevendosen Ndaresat TM do te vendosen shtylla te reja 10/15 kN ku eshte e nevojshme

4-Ne cdo shtylle ku do te vendosen Ndaresat TM do te vendosen Shkarkues Ventil 20 kV (3 cope)

5-Te behet tokezimi i Ndaresit, Shkarkuesave dhe R_t=10 Ω

OSSH OPERATORI I SISTEMIT TË SHPËRNDARJES
OSHEE GROUP

DREJTORIA E RAJONALE BURREL
DEGA TEKNIKE , SEKTORI I PROJEKTIMIT

Emërtimi Objektit

Rikonstruksioni i rrjetit TM, Fideri Shupenze Nr.2 N/St Shupenze, Fideri Zall-Dardhe N/St Fushe Alie, LOTI 1

Emërtimi Fletës

Rrjeti TM - FIDERI SHUPENZE NR.2 N/ST SHUPENZE

Porositës:
DREJTORIA RAJONALE BURREL

LEGJENDA	
	Kabina ekz. shtyllore
	Kabina ekz.murature
	Shtylle ekzistuese
	Sht e re B/A 10/6(ml/kN)
	Sht e re B/A 10/15(ml/kN)
	Ndares i ri ne shtylle
	Tokezim i nulit ne shtylle
15	Emërtimi i Shtyllave TM

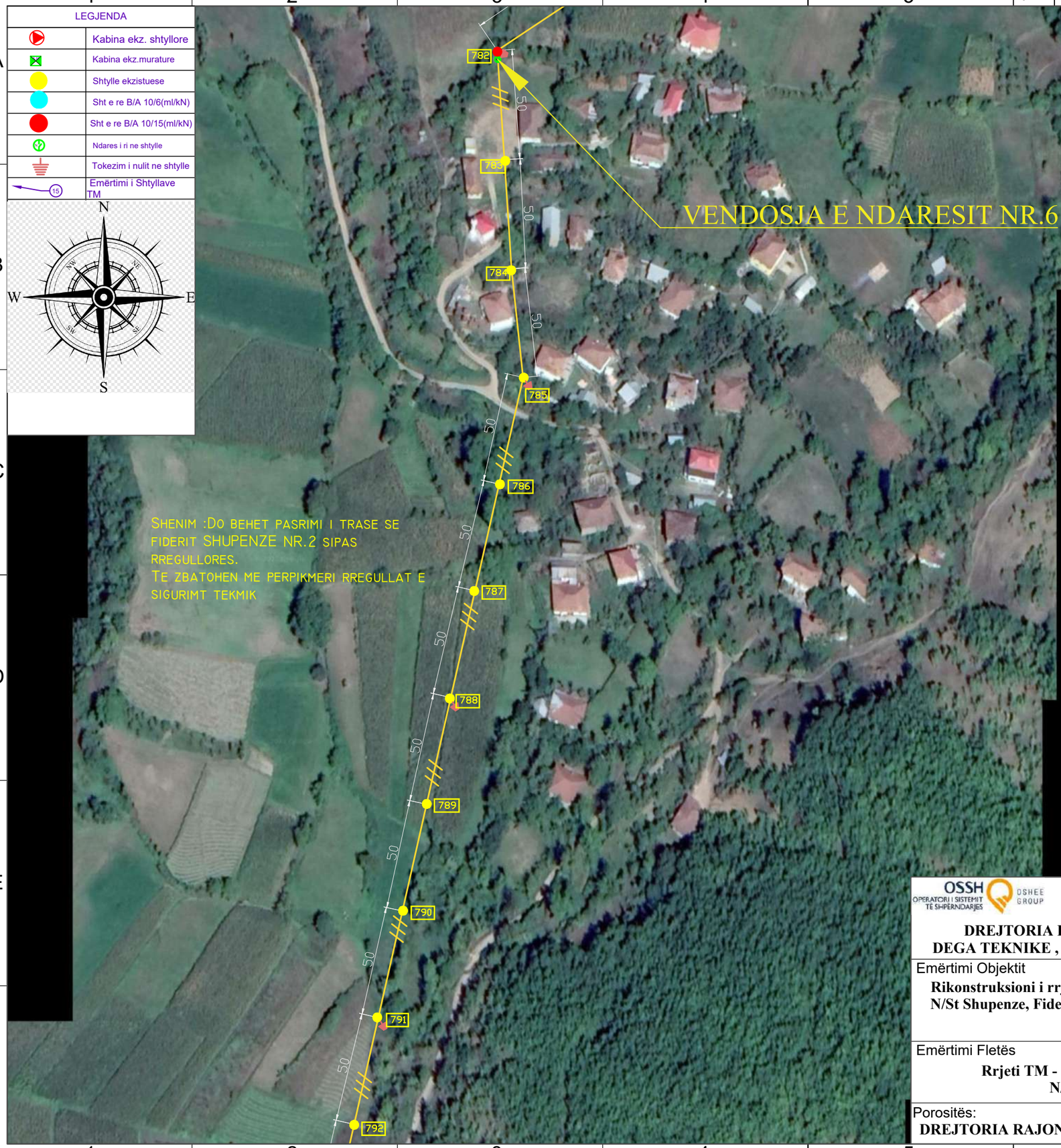

SHENIME TEKNIKE

Ne fiderin Shupenze Nr.2 sipas projektit do te behet:
A-PASTRIM TRASEJE
B-VENDOSJE E NDARESVE TM TE LINJES

A-PASTRIM TRASEJE

1-Pastrimi i Trasese konsiston ne prerjen e pemeve qe bien mbi linje

2-Pastrim i Trasese konsiston ne prerjen e pemeve ne nje koridor me gjeresi 6 m ne menyre qe deget e pemeve te mos i takojne ne percjellesat anesore telinjes 10 kV te fiderit Shpenze Nr.2.

B-VENDOSJE E NDARESVE TM TE LINJES

1-Ndaresat TM 25 kV 400 A do te vendosen ne vendet e percaktuarasipas projektit.

2-Ndaresat mund te vendosen edhe ne shtyllat ekzistuese te rregullta kur plotesojne kushtet teknike per vendosjen e Ndaresit TM bashke me shkarkuesat.

3-Ne vend ku do tevendosen Ndaresat TM do te vendosen shtylla te reja 10/15 kN ku eshte e nevojshme

4-Ne cdo shtylle ku do te vendosen Ndaresat TM do te vendosen Shkarkues Ventil 20 kV (3 cope)

5-Te behet tokezimi i Ndaresit, Shkarkuesave dhe R_t=10 Ω

OSSH OPERATORI I SISTEMIT TË SHPËRNDARJES
OSHEE GROUP

DREJTORIA E RAJONALE BURREL
DEGA TEKNIKE , SEKTORI I PROJEKTIMIT

Emërtimi Objektit

Rikonstruksioni i rrjetit TM, Fideri Shupenze Nr.2 N/St Shupenze, Fideri Zall-Dardhe N/St Fushe Alie, LOTI 1

Emërtimi Fletës

Rrjeti TM - FIDERI SHUPENZE NR.2 N/ST SHUPENZE

Porositës:
DREJTORIA RAJONALE BURREL

LEGJENDA	
	Kabina ekz. shtyllore
	Kabina ekz.murature
	Shtylle ekzistuese
	Sht e re B/A 10/6(ml/kN)
	Sht e re B/A 10/15(ml/kN)
	Ndares i ri ne shtylle
	Tokezim i nulit ne shtylle
15	Emërtimi i Shtyllave TM

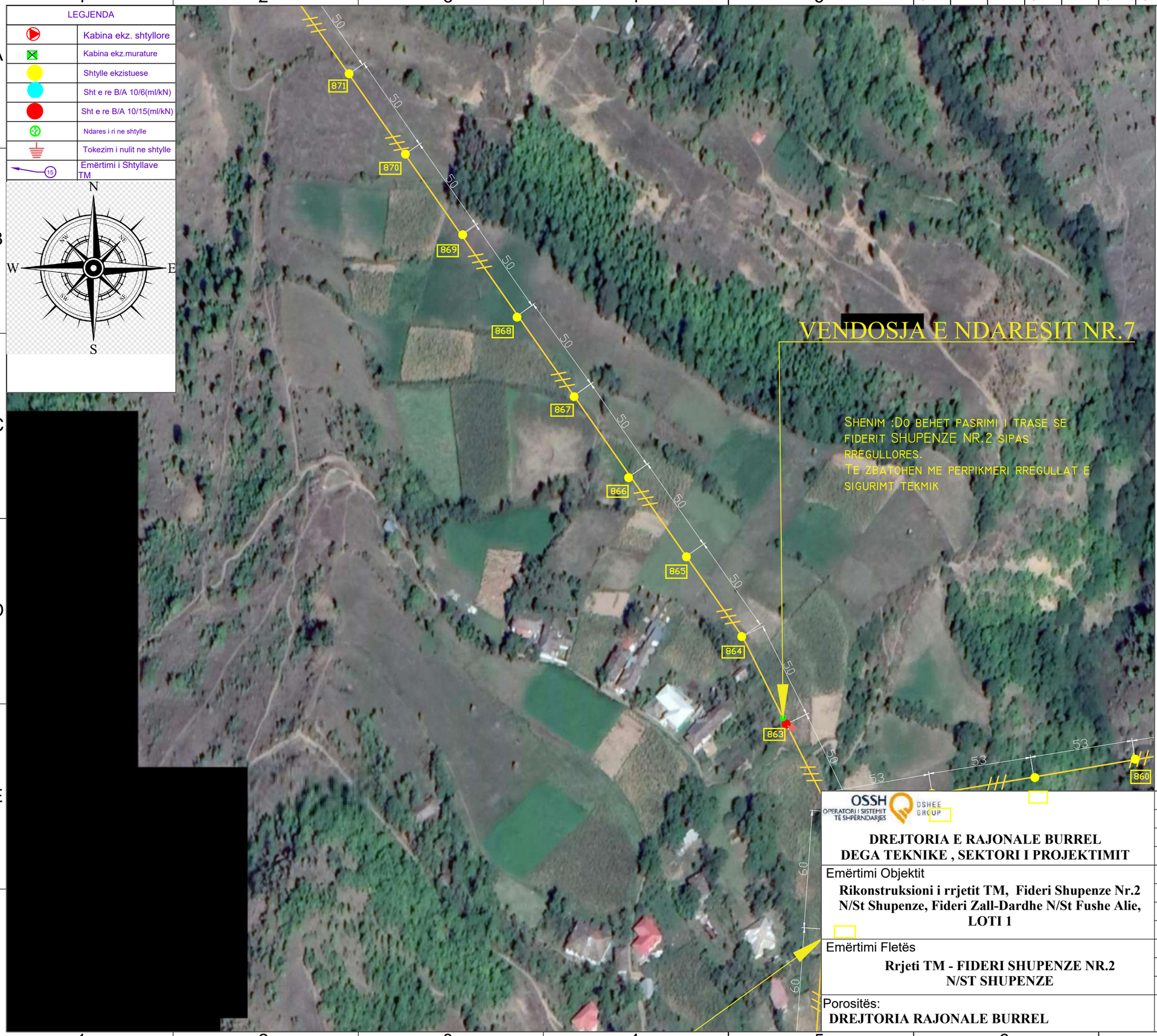

SHENIME TEKNIKE

Ne fiderin Shupenze Nr.2 sipas projektit do te behet:
A-PASTRIM TRASEJE
B-VENDOSJE E NDARESVE TM TE LINJES

A-PASTRIM TRASEJE

1-Pastrimi i Trasese konsiston ne prerjen e pemeve qe bien mbi linje

2-Pastrim i Trasese konsiston ne prerjen e pemeve ne nje koridor me gjeresi 6 m ne menyre qe deget e pemeve te mos i takojne ne percjellesat anesore telinjes 10 kV te fiderit Shpenze Nr.2.

B-VENDOSJE E NDARESVE TM TE LINJES

1-Ndaresat TM 25 kV 400 A do te vendosen ne vendet e percaktuarasipas projektit.

2-Ndaresat mund te vendosen edhe ne shtyllat ekzistuese te rregullta kur plotesojne kushtet teknike per vendosjen e Ndaresit TM bashke me shkarkuesat.

3-Ne vend ku do tevendosen Ndaresat TM do te vendosen shtylla te reja 10/15 kN ku eshte e nevojshme

4-Ne cdo shtylle ku do te vendosen Ndaresat TM do te vendosen Shkarkues Ventil 20 kV (3 cope)

5-Te behet tokezimi i Ndaresit, Shkarkuesave dhe R_t=10 Ω

OSSH OPERATORI I SISTEMIT TË SHPËRNDARJES
OSHEE GROUP

DREJTORIA E RAJONALE BURREL
DEGA TEKNIKE , SEKTORI I PROJEKTIMIT

Emërtimi Objektit

Rikonstruksioni i rrjetit TM, Fideri Shupenze Nr.2 N/St Shupenze, Fideri Zall-Dardhe N/St Fushe Alie, LOTI 1

Emërtimi Fletës

Rrjeti TM - FIDERI SHUPENZE NR.2 N/ST SHUPENZE

Porositës:
DREJTORIA RAJONALE BURREL

LEGJENDA	
	Kabina ekz. shtyllore
	Kabina ekz.murature
	Shtylle ekzistuese
	Sht e re B/A 10/6(ml/kN)
	Sht e re B/A 10/15(ml/kN)
	Ndares i ri ne shtylle
	Tokezim i nulit ne shtylle
15	Emërtimi i Shtyllave TM

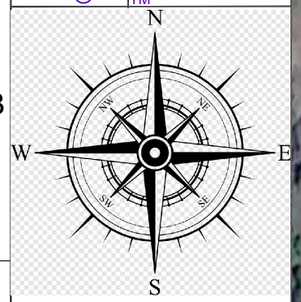

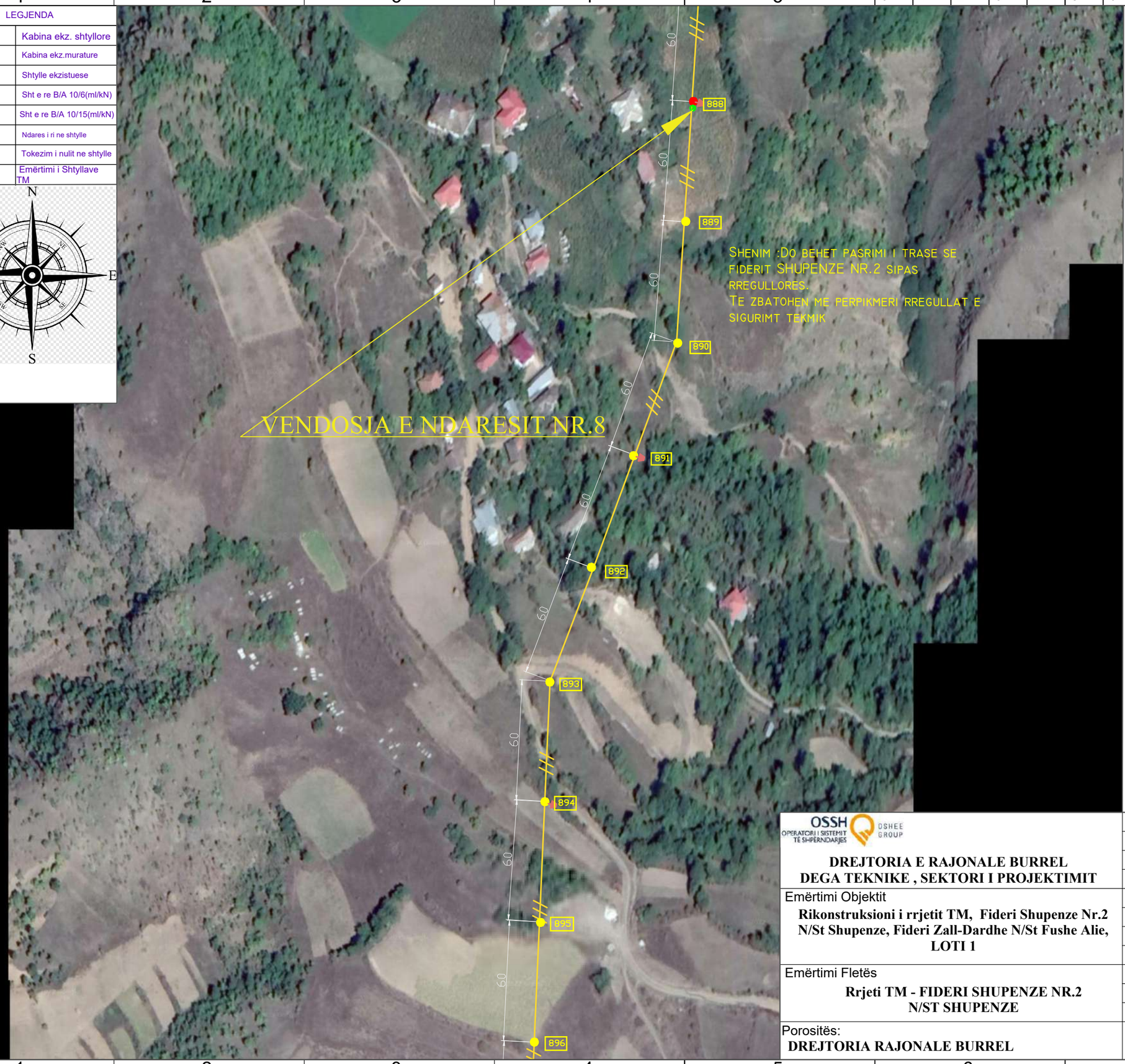

SHENIME TEKNIKE

Ne fiderin Shupenze Nr.2 sipas projektit do te behet:
A-PASTRIM TRASEJE
B-VENDOSJE E NDARESVE TM TE LINJES

A-PASTRIM TRASEJE

1-Pastrimi i Trasese konsiston ne prerjen e pemeve qe bien mbi linje

2-Pastrim i Trasese konsiston ne prerjen e pemeve ne nje koridor me gjeresi 6 m ne menyre qe deget e pemeve te mos i takojne ne percjellesat anesore telinjes 10 kV te fiderit Shpenze Nr.2.

B-VENDOSJE E NDARESVE TM TE LINJES

1-Ndaresat TM 25 kV 400 A do te vendosen ne vendet e percaktuarasipas projektit.

2-Ndaresat mund te vendosen edhe ne shtyllat ekzistuese te rregullta kur plotesojne kushtet teknike per vendosjen e Ndaresit TM bashke me shkarkuesat.

3-Ne vend ku do tevendosen Ndaresat TM do te vendosen shtylla te reja 10/15 kN ku eshte e nevojshme

4-Ne cdo shtylle ku do te vendosen Ndaresat TM do te vendosen Shkarkues Ventil 20 kV (3 cope)

5-Te behet tokezimi i Ndaresit, Shkarkuesave dhe R_t=10 Ω

OSSH OPERATORI I SISTEMIT TË SHPËRNDARJES
OSHEE GROUP

DREJTORIA E RAJONALE BURREL
DEGA TEKNIKE , SEKTORI I PROJEKTIMIT

Emërtimi Objektit
Rikonstruksioni i rrjetit TM, Fideri Shupenze Nr.2 N/St Shupenze, Fideri Zall-Dardhe N/St Fushe Alie, LOTI 1

Emërtimi Fletës
Rrjeti TM - FIDERI SHUPENZE NR.2 N/ST SHUPENZE

Porositës:
DREJTORIA RAJONALE BURREL

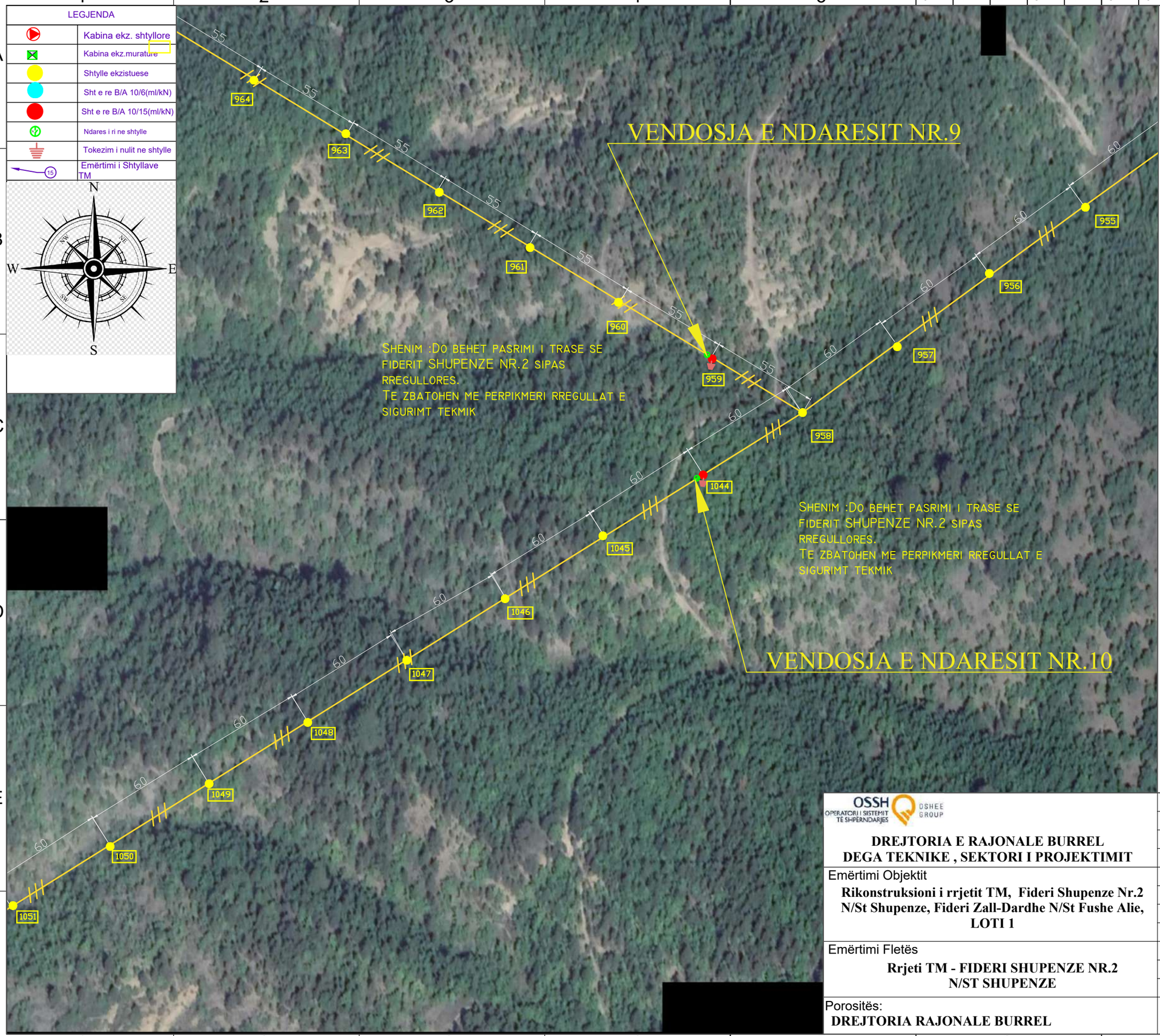

SHENIME TEKNIKE

Ne fiderin Shupenze Nr.2 sipas projektit do te behet:
A-PASTRIM TRASEJE
B-VENDOSJE E NDARESVE TM TE LINJES

A-PASTRIM TRASEJE

1-Pastrimi i Trasese konsiston ne prerjen e pemeve qe bien mbi linje

2-Pastrim i Trasese konsiston ne prerjen e pemeve ne nje koridor me gjeresi 6 m ne menyre qe deget e pemeve te mos i takojne ne percjellesat anesore telinjes 10 kV te fiderit Shpenze Nr.2.

B-VENDOSJE E NDARESVE TM TE LINJES

1-Ndaresat TM 25 kV 400 A do te vendosen ne vendet e percaktuarasipas projektit.

2-Ndaresat mund te vendosen edhe ne shtyllat ekzistuese te rregullta kur plotesojne kushtet teknike per vendosjen e Ndaresit TM bashke me shkarkuesat.

3-Ne vend ku do tevendosen Ndaresat TM do te vendosen shtylla te reja 10/15 kN ku eshte e nevojshme

4-Ne cdo shtylle ku do te vendosen Ndaresat TM do te vendosen Shkarkues Ventil 20 kV (3 cope)

5-Te behet tokezimi i Ndaresit, Shkarkuesave dhe R_t=10 Ω

OSSH OPERATORI I SISTEMIT TË SHPËRNDARJES
OSHEE GROUP

DREJTORIA E RAJONALE BURREL
DEGA TEKNIKE , SEKTORI I PROJEKTIMIT

Emërtimi Objektit
Rikonstruksioni i rrjetit TM, Fideri Shupenze Nr.2 N/St Shupenze, Fideri Zall-Dardhe N/St Fushe Alie, LOTI 1

Emërtimi Fletës
Rrjeti TM - FIDERI SHUPENZE NR.2 N/ST SHUPENZE

Porositës:
DREJTORIA RAJONALE BURREL

VENDOSJA E NDARESIT NR.11

LEGJENDA	
	Kabina ekz. shtyllore
	Kabina ekz.murature
	Shtylle ekzistuese
	Sht e re B/A 10/6(ml/kN)
	Sht e re B/A 10/15(ml/kN)
	Ndares i ri ne shtylle
	Tokezim i nulit ne shtylle
15	Emërtimi i Shtyllave TM

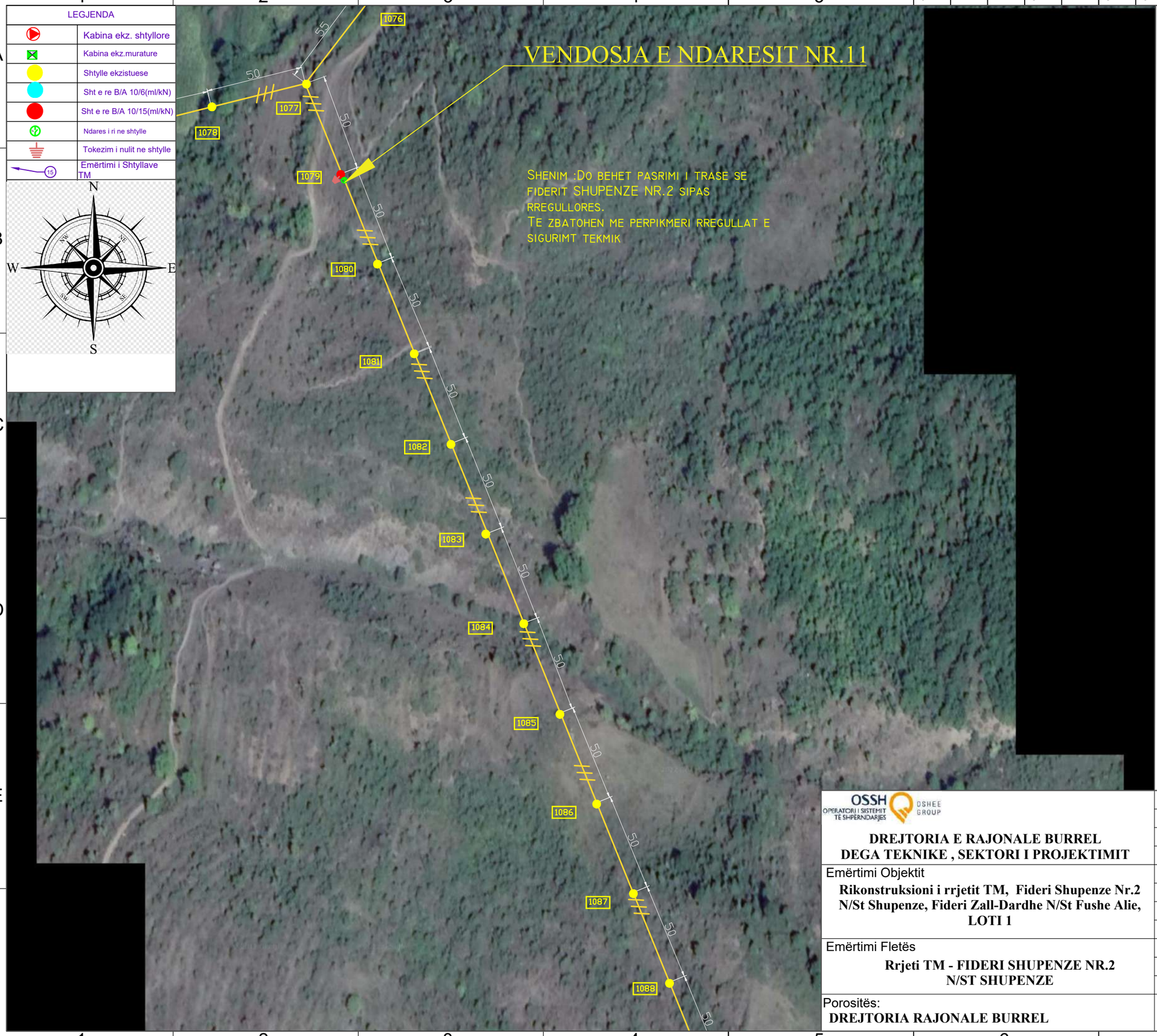

SHENIM :DO BEHET PASRIMI I TRASE SE FIDERIT SHUPENZE NR.2 SIPAS RREGULLORES.
TE ZBATOHEN ME PERPIKMERI RREGULLAT E SIGURIMT TEKMIK

SHENIME TEKNIKE

Ne fiderin Shupenze Nr.2 sipas projektit do te behet:
A-PASTRIM TRASEJE
B-VENDOSJE E NDARESVE TM TE LINJES

A-PASTRIM TRASEJE

1-Pastrimi i Trasese konsiston ne prerjen e pemeve qe bien mbi linje

2-Pastrim i Trasese konsiston ne prerjen e pemeve ne nje koridor me gjeresi 6 m ne menyre qe deget e pemeve te mos i takojne ne percjellesat anesore telinjes 10 kV te fiderit Shpenze Nr.2.

B-VENDOSJE E NDARESVE TM TE LINJES

1-Ndaresat TM 25 kV 400 A do te vendosen ne vendet e percaktuarasipas projektit.

2-Ndaresat mund te vendosen edhe ne shtyllat ekzistuese te rregullta kur plotesojne kushtet teknike per vendosjen e Ndaresit TM bashke me shkarkuesat.

3-Ne vend ku do tevendosen Ndaresat TM do te vendosen shtylla te reja 10/15 kN ku eshte e nevojshme

4-Ne cdo shtylle ku do te vendosen Ndaresat TM do te vendosen Shkarkues Ventil 20 kV (3 cope)

5-Te behet tokezimi i Ndaresit, Shkarkuesave dhe R_t=10 Ω

OSSH OPERATORI I SISTEMIT TE SHPERNDARJES
OSHEE GROUP

DREJTORIA E RAJONALE BURREL
DEGA TEKNIKE , SEKTORI I PROJEKTIMIT

Emërtimi Objektit
Rikonstruksioni i rrjetit TM, Fideri Shupenze Nr.2 N/St Shupenze, Fideri Zall-Dardhe N/St Fushe Alie, LOTI 1

Emërtimi Fletës
Rrjeti TM - FIDERI SHUPENZE NR.2 N/ST SHUPENZE

Porositës:
DREJTORIA RAJONALE BURREL

LEGJENDA	
	Kabina ekz. shtyllore
	Kabina ekz.murature
	Shtylle ekzistuese
	Sht e re B/A 10/6(ml/kN)
	Sht e re B/A 10/15(ml/kN)
	Ndares i ri ne shtylle
	Tokezim i nulit ne shtylle
15	Emërtimi i Shtyllave TM

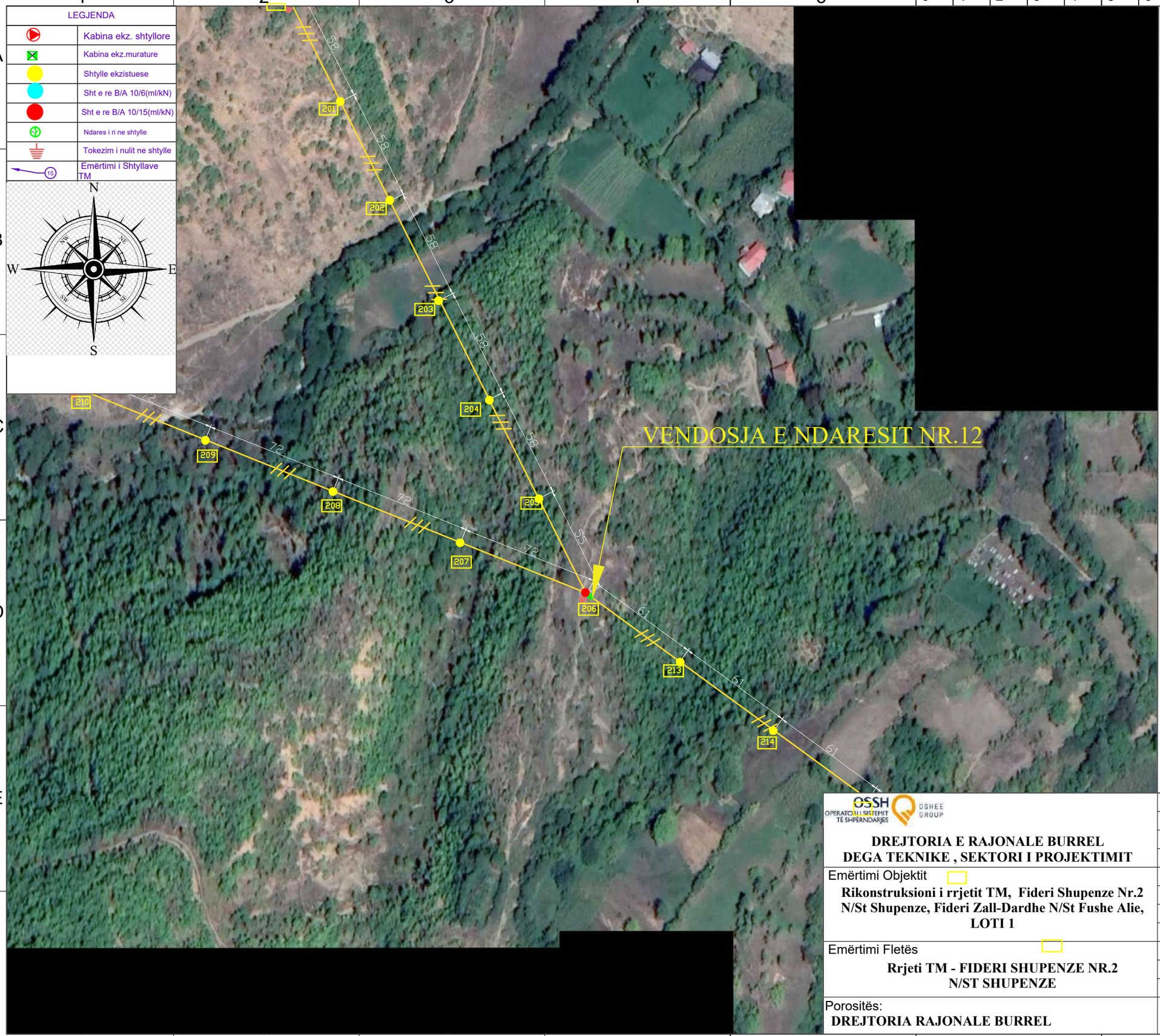

SHENIME TEKNIKE

Ne fiderin Shupenze Nr.2 sipas projektit do te behet:
A-PASTRIM TRASEJE
B-VENDOSJE E NDARESVE TM TE LINJES

A-PASTRIM TRASEJE

1-Pastrimi i Trasese konsiston ne prerjen e pemeve qe bien mbi linje

2-Pastrim i Trasese konsiston ne prerjen e pemeve ne nje koridor me gjeresi 6 m ne menyre qe deget e pemeve te mos i takojne ne percjellesat anesore telinjes 10 kV te fiderit Shpenze Nr.2.

B-VENDOSJE E NDARESVE TM TE LINJES

1-Ndaresat TM 25 kV 400 A do te vendosen ne vendet e percaktuarasipas projektit.

2-Ndaresat mund te vendosen edhe ne shtyllat ekzistuese te rregullta kur plotesojne kushtet teknike per vendosjen e Ndaresit TM bashke me shkarkuesat.

3-Ne vend ku do tevendosen Ndaresat TM do te vendosen shtylla te reja 10/15 kN ku eshte e nevojshme

4-Ne cdo shtylle ku do te vendosen Ndaresat TM do te vendosen Shkarkues Ventil 20 kV (3 cope)

5-Te behet tokezimi i Ndaresit, Shkarkuesave dhe R_t=10 Ω

OSSH OPERATORI I SISTEMIT TË SHPËRNDARJES
OSHEE GROUP

DREJTORIA E RAJONALE BURREL
DEGA TEKNIKE , SEKTORI I PROJEKTIMIT

Emërtimi Objektit

Rikonstruksioni i rrjetit TM, Fideri Shupenze Nr.2 N/St Shupenze, Fideri Zall-Dardhe N/St Fushe Alie, LOTI 1

Emërtimi Fletës

Rrjeti TM - FIDERI SHUPENZE NR.2 N/ST SHUPENZE

Porositës:
DREJTORIA RAJONALE BURREL

LEGJENDA

	Kabina ekz. shtyllore
	Kabina ekz.murature
	Shtylle ekzistuese
	Sht e re B/A 10/6(ml/kN)
	Sht e re B/A 10/15(ml/kN)
	Ndares i ri ne shtylle
	Tokezim i nulit ne shtylle
15	Emërtimi i Shtyllave TM

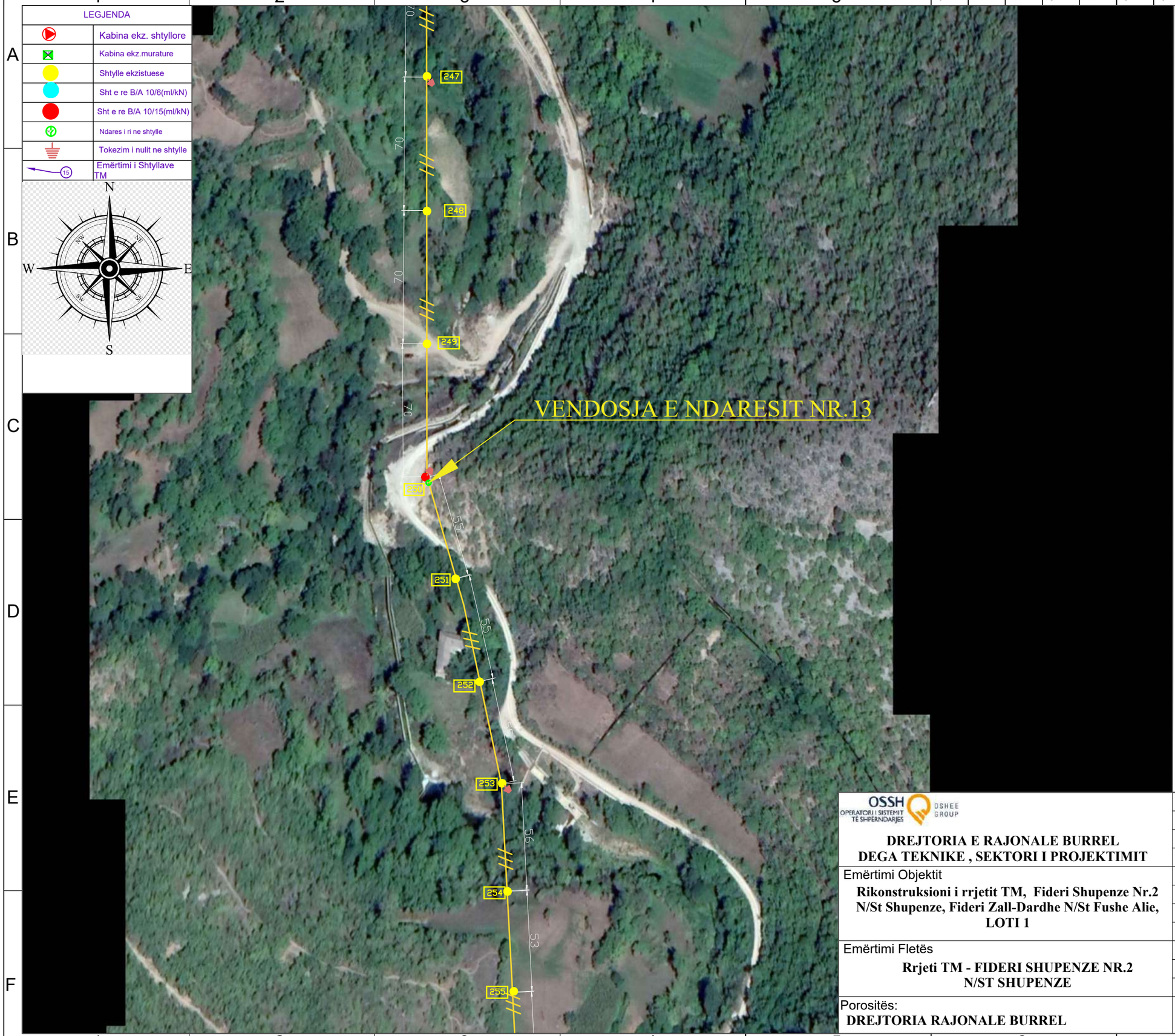

SHENIME TEKNIKE

Ne fiderin Shupenze Nr.2 sipas projektit do te behet:
A-PASTRIM TRASEJE
B-VENDOSJE E NDARESVE TM TE LINJES

A-PASTRIM TRASEJE

1-Pastrimi i Trasese konsiston ne prerjen e pemeve qe bien mbi linje

2-Pastrim i Trasese konsiston ne prerjen e pemeve ne nje koridor me gjeresi 6 m ne menyre qe deget e pemeve te mos i takojne ne percjellesat anesore telinjes 10 kV te fiderit Shpenze Nr.2.

B-VENDOSJE E NDARESVE TM TE LINJES

1-Ndaresat TM 25 kV 400 A do te vendosen ne vendet e percaktuarasipas projektit.

2-Ndaresat mund te vendosen edhe ne shtyllat ekzistuese te rregullta kur plotesojne kushtet teknike per vendosjen e Ndaresit TM bashke me shkarkuesat.

3-Ne vend ku do tevendosen Ndaresat TM do te vendosen shtylla te reja 10/15 kN ku eshte e nevojshme

4-Ne cdo shtylle ku do te vendosen Ndaresat TM do te vendosen Shkarkues Ventil 20 kV (3 cope)

5-Te behet tokezimi i Ndaresit, Shkarkuesave dhe R_t=10 Ω

OSSH OPERATORI I SISTEMIT TË SHPËRNDARJES
OSHEE GROUP

DREJTORIA E RAJONALE BURREL
DEGA TEKNIKE , SEKTORI I PROJEKTIMIT

Emërtimi Objektit

Rikonstruksioni i rrjetit TM, Fideri Shupenze Nr.2 N/St Shupenze, Fideri Zall-Dardhe N/St Fushe Alie, LOTI 1

Emërtimi Fletës

Rrjeti TM - FIDERI SHUPENZE NR.2 N/ST SHUPENZE

Porositës:
DREJTORIA RAJONALE BURREL

LEGJENDA	
	Kabina ekz. shtyllore
	Kabina ekz.murature
	Shtylle ekzistuese
	Sht e re B/A 10/6(ml/kN)
	Sht e re B/A 10/15(ml/kN)
	Ndares i ri ne shtylle
	Tokezim i nulit ne shtylle
15	Emërtimi i Shtyllave TM

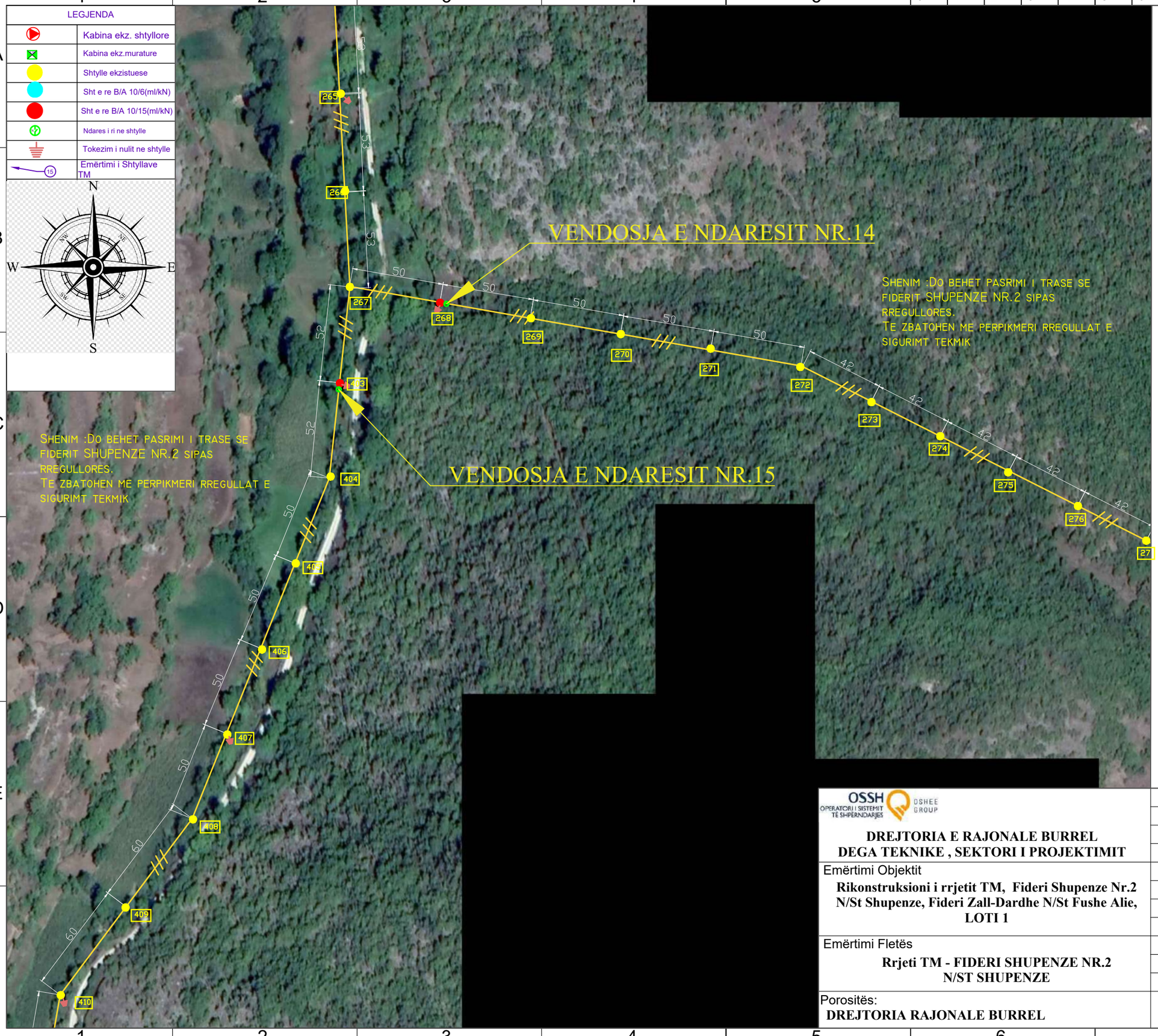

SHENIME TEKNIKE

Ne fiderin Shupenze Nr.2 sipas projektit do te behet:
A-PASTRIM TRASEJE
B-VENDOSJE E NDARESVE TM TE LINJES

A-PASTRIM TRASEJE

1-Pastrimi i Trasese konsiston ne prerjen e pemeve qe bien mbi linje

2-Pastrim i Trasese konsiston ne prerjen e pemeve ne nje koridor me gjeresi 6 m ne menyre qe deget e pemeve te mos i takojne ne percjellesat anesore telinjes 10 kV te fiderit Shpenze Nr.2.

B-VENDOSJE E NDARESVE TM TE LINJES

1-Ndaresat TM 25 kV 400 A do te vendosen ne vendet e percaktuarasipas projektit.

2-Ndaresat mund te vendosen edhe ne shtyllat ekzistuese te rregullta kur plotesojne kushtet teknike per vendosjen e Ndaresit TM bashke me shkarkuesat.

3-Ne vend ku do tevendosen Ndaresat TM do te vendosen shtylla te reja 10/15 kN ku eshte e nevojshme

4-Ne cdo shtylle ku do te vendosen Ndaresat TM do te vendosen Shkarkues Ventil 20 kV (3 cope)

5-Te behet tokezimi i Ndaresit, Shkarkuesave dhe R_t=10 Ω

OSSH OPERATORI I SISTEMIT TE SHPERNDARJES
OSHEE GROUP

DREJTORIA E RAJONALE BURREL
DEGA TEKNIKE , SEKTORI I PROJEKTIMIT

Emërtimi Objektit
Rikonstruksioni i rrjetit TM, Fideri Shupenze Nr.2 N/St Shupenze, Fideri Zall-Dardhe N/St Fushe Alie, LOTI 1

Emërtimi Fletës
Rrjeti TM - FIDERI SHUPENZE NR.2 N/ST SHUPENZE

Porositës:
DREJTORIA RAJONALE BURREL

LEGJENDA	
	Kabina ekz. shtyllore
	Kabina ekz.murature
	Shtylle ekzistuese
	Sht e re B/A 10/6(ml/kN)
	Sht e re B/A 10/15(ml/kN)
	Ndares i ri ne shtylle
	Tokezim i nulit ne shtylle
15	Emërtimi i Shtyllave TM

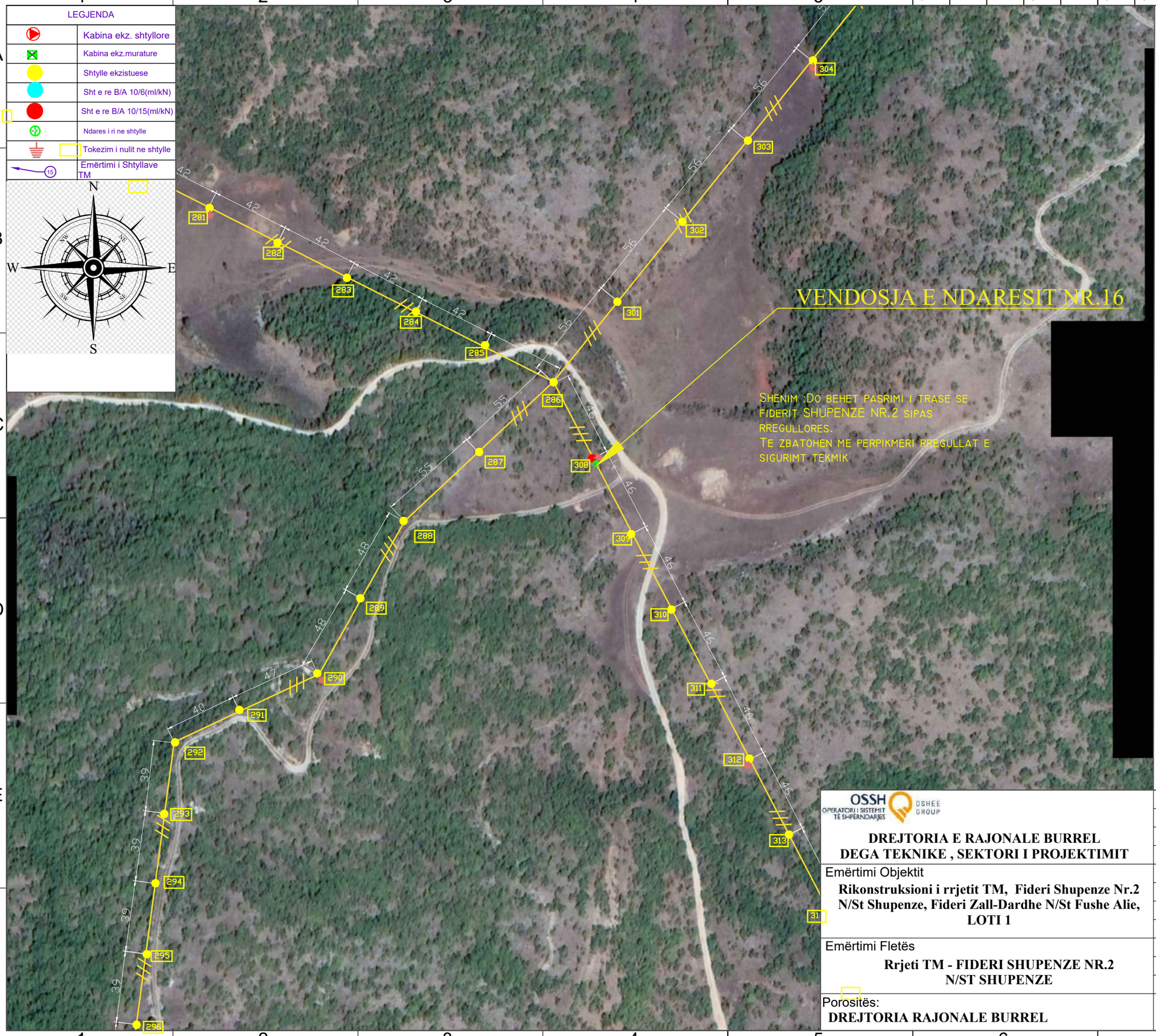

SHENIME TEKNIKE

Ne fiderin Shupenze Nr.2 sipas projektit do te behet:
A-PASTRIM TRASEJE
B-VENDOSJE E NDARESVE TM TE LINJES

A-PASTRIM TRASEJE

1-Pastrimi i Trasese konsiston ne prerjen e pemeve qe bien mbi linje

2-Pastrim i Trasese konsiston ne prerjen e pemeve ne nje koridor me gjeresi 6 m ne menyre qe deget e pemeve te mos i takojne ne percjellesat anesore telinjes 10 kV te fiderit Shpenze Nr.2.

B-VENDOSJE E NDARESVE TM TE LINJES

1-Ndaresat TM 25 kV 400 A do te vendosen ne vendet e percaktuarasipas projektit.

2-Ndaresat mund te vendosen edhe ne shtyllat ekzistuese te rregullta kur plotesojne kushtet teknike per vendosjen e Ndaresit TM bashke me shkarkuesat.

3-Ne vend ku do tevendosen Ndaresat TM do te vendosen shtylla te reja 10/15 kN ku eshte e nevojshme

4-Ne cdo shtylle ku do te vendosen Ndaresat TM do te vendosen Shkarkues Ventil 20 kV (3 cope)

5-Te behet tokezimi i Ndaresit, Shkarkuesave dhe R_t=10 Ω

OSSH OPERATORI I SISTEMIT TË SHPËRNDARJES
OSHEE GROUP

DREJTORIA E RAJONALE BURREL
DEGA TEKNIKE , SEKTORI I PROJEKTIMIT

Emërtimi Objektit

Rikonstruksioni i rrjetit TM, Fideri Shupenze Nr.2 N/St Shupenze, Fideri Zall-Dardhe N/St Fushe Alie, LOTI 1

Emërtimi Fletës

Rrjeti TM - FIDERI SHUPENZE NR.2 N/ST SHUPENZE

Porositës:
DREJTORIA RAJONALE BURREL

LEGJENDA

	Kabina ekz. shtyllore
	Kabina ekz.murature
	Shtylle ekzistuese
	Sht e re B/A 10/6(ml/kN)
	Sht e re B/A 10/15(ml/kN)
	Ndares i ri ne shtylle
	Tokezim i nulit ne shtylle
	Emërtim i Shtyllave TM

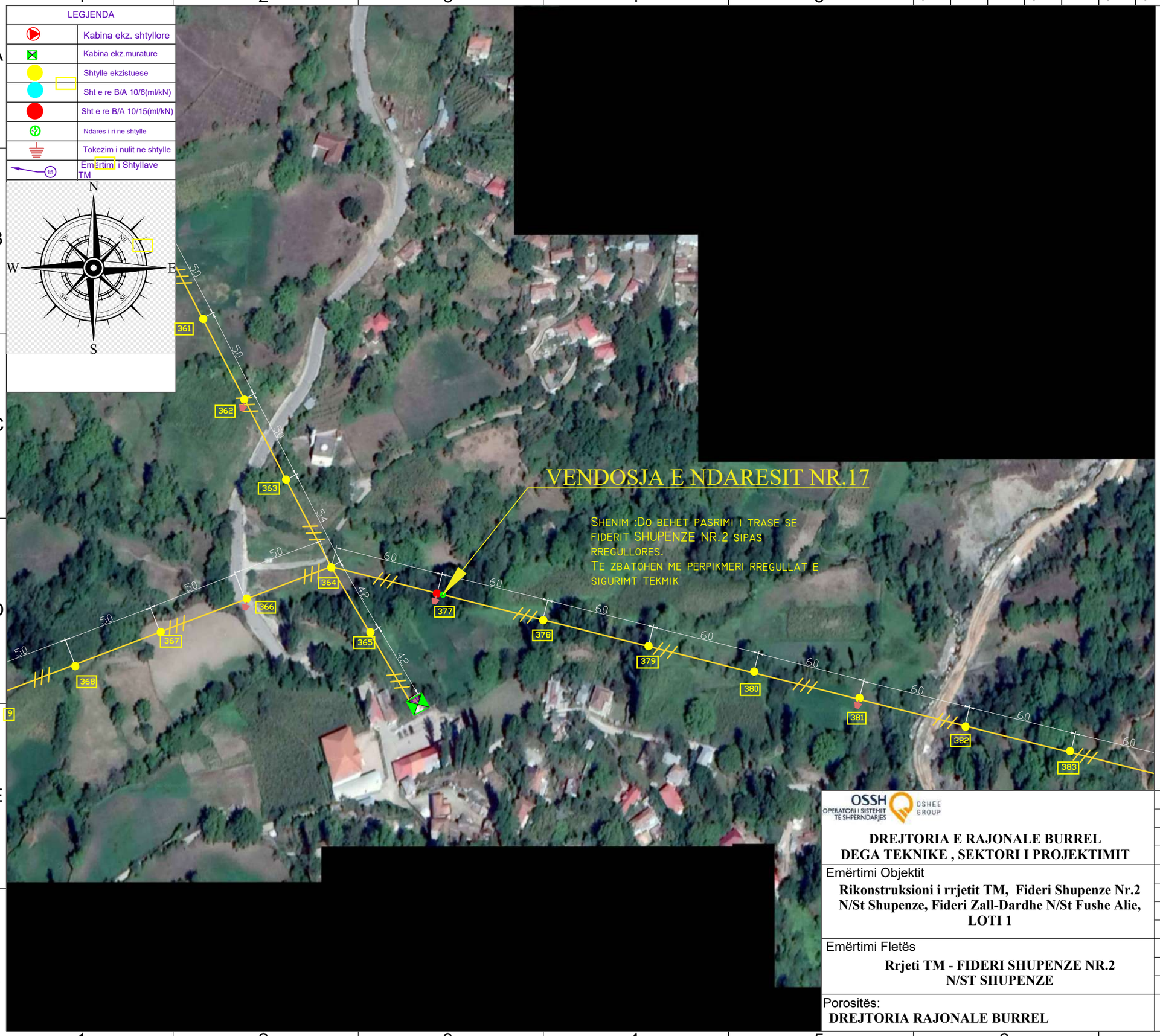

SHENIME TEKNIKE

Ne fiderin Shupenze Nr.2 sipas projektit do te behet:
A-PASTRIM TRASEJE
B-VENDOSJE E NDARESVE TM TE LINJES

A-PASTRIM TRASEJE

1-Pastrimi i Trasese konsiston ne prerjen e pemeve qe bien mbi linje

2-Pastrim i Trasese konsiston ne prerjen e pemeve ne nje koridor me gjeresi 6 m ne menyre qe deget e pemeve te mos i takojne ne percjellesat anesore telinjes 10 kV te fiderit Shpenze Nr.2.

B-VENDOSJE E NDARESVE TM TE LINJES

1-Ndaresat TM 25 kV 400 A do te vendosen ne vendet e percaktuarasipas projektit.

2-Ndaresat mund te vendosen edhe ne shtyllat ekzistuese te rregullta kur plotesojne kushtet teknike per vendosjen e Ndaresit TM bashke me shkarkuesat.

3-Ne vend ku do tevendosen Ndaresat TM do te vendosen shtylla te reja 10/15 kN ku eshte e nevojshme

4-Ne cdo shtylle ku do te vendosen Ndaresat TM do te vendosen Shkarkues Ventil 20 kV (3 cope)

5-Te behet tokezimi i Ndaresit, Shkarkuesave dhe R_t=10 Ω

OSSH OPERATORI I SISTEMIT TË SHËRNDARJES
OSHEE GROUP

DREJTORIA E RAJONALE BURREL
DEGA TEKNIKE , SEKTORI I PROJEKTIMIT

Emërtimi Objektit
Rikonstruksioni i rrjetit TM, Fideri Shupenze Nr.2 N/St Shupenze, Fideri Zall-Dardhe N/St Fushe Alie, LOTI 1

Emërtimi Fletës
Rrjeti TM - FIDERI SHUPENZE NR.2 N/ST SHUPENZE

Porositës:
DREJTORIA RAJONALE BURREL

LEGJENDA

	Kabina ekzistuese shtyllore
	Kabina ekzistuese murature
	Shtylle ekzistuese
	Sht e re B/A 10/6(ml/kN)
	Sht e re B/A 10/15(ml/kN)
	Ndares i ri ne shtylle
	Tokezim i nulit ne shtylle
15	Emërtimi i Shtyllave TM

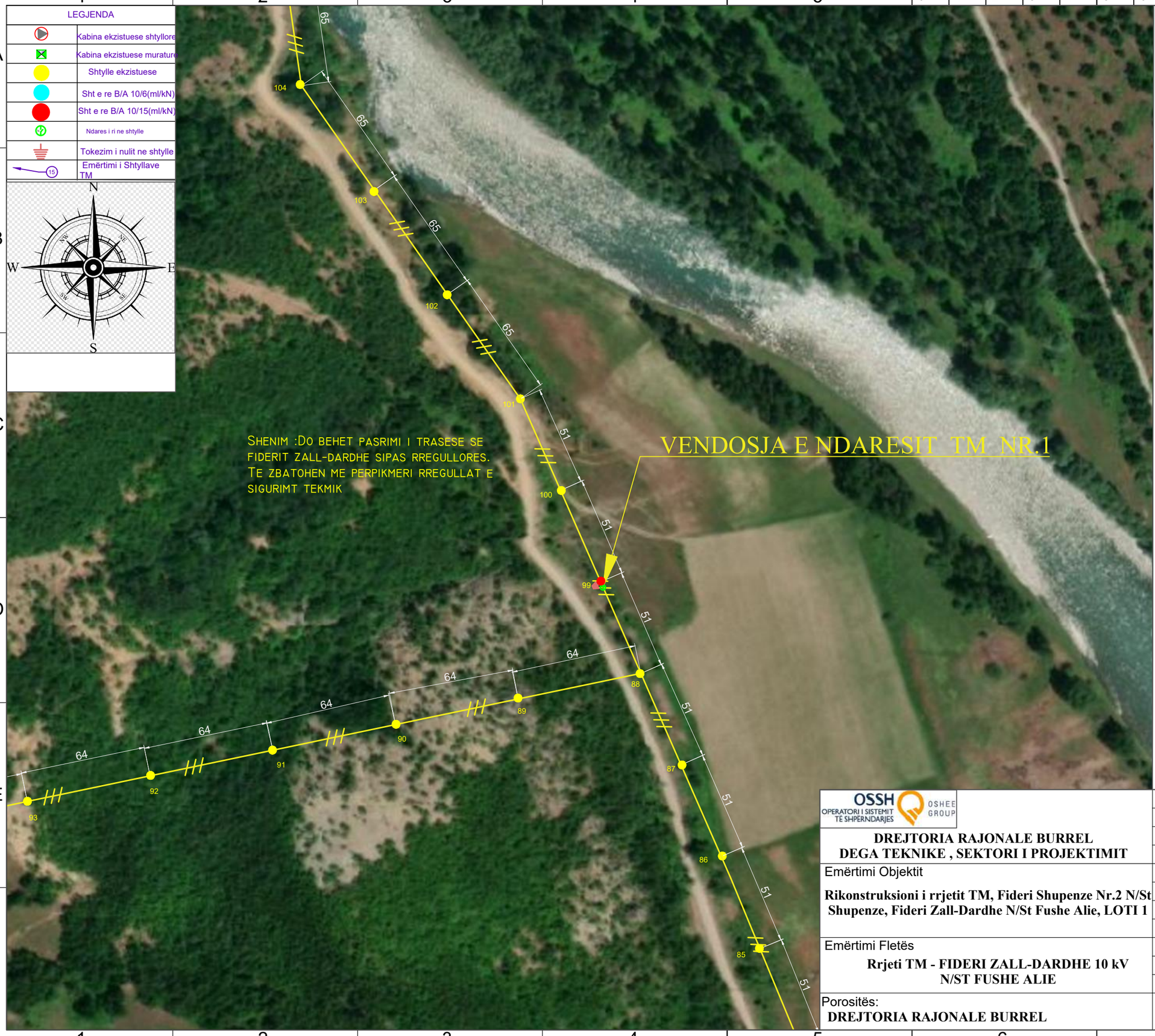

SHENIME TEKNIKE

Ne fiderin Zall-Dardhe sipas projektit do te behet:

A-PASTRIM TRASEJE
B-VENDOSJE E NDARESVE TM TE LINJES

A-PASTRIM TRASEJE

1-Pastrimi i Trasese konsiston ne prerjen e pemeve qe bien mbi linje

2-Pastrim i Trasese konsiston ne prerjen e pemeve ne nje koridor me gjeresi 6 m ne menyre qe deget e pemeve te mos i takojne ne percjellesat anesore telinjes 10 kV te fiderit Shpenze Nr.2.

B-VENDOSJE E NDARESVE TM TE LINJES

1-Ndaresat TM 25 kV 400 A do te vendosen ne vendet e percaktuarasipas projektit.

2-Ndaresat mund te vendosen edhe ne shtyllat ekzistuese te rregullta kur plotesojne kushtet teknike per vendosjen e Ndaresit TM bashke me shkarkuesat.

3-Ne vend ku do tevendosen Ndaresat TM do te vendosen shtylla te reja 10/15 kN ku eshte e nevojshme

4-Ne cdo shtylle ku do te vendosen Ndaresat TM do te vendosen Shkarkues Ventil 20 kV (3 cope)

5-Te behet tokezimi i Ndaresit, Shkarkuesave dhe R_t=10 Ω

OSSH OPERATORI I SISTEMIT TE SHPERNDARJES
OSHEE GROUP

DREJTORIA RAJONALE BURREL
DEGA TEKNIKE , SEKTORI I PROJEKTIMIT

Emërtimi Objektit

Rikonstruksioni i rrjetit TM, Fideri Shupenze Nr.2 N/St Shupenze, Fideri Zall-Dardhe N/St Fushe Alie, LOTI 1

Emërtimi Fletës

Rrjeti TM - FIDERI ZALL-DARDHE 10 kV N/ST FUSHE ALIE

Porositës:
DREJTORIA RAJONALE BURREL

LEGJENDA	
	Kabina ekzistuese shtyllore
	Kabina ekzistuese murature
	Shtylle ekzistuese
	Sht e re B/A 10/6(ml/kN)
	Sht e re B/A 10/15(ml/kN)
	Ndares i ri ne shtylle
	Tokezim i nulit ne shtylle
15	Emërtimi i Shtyllave TM

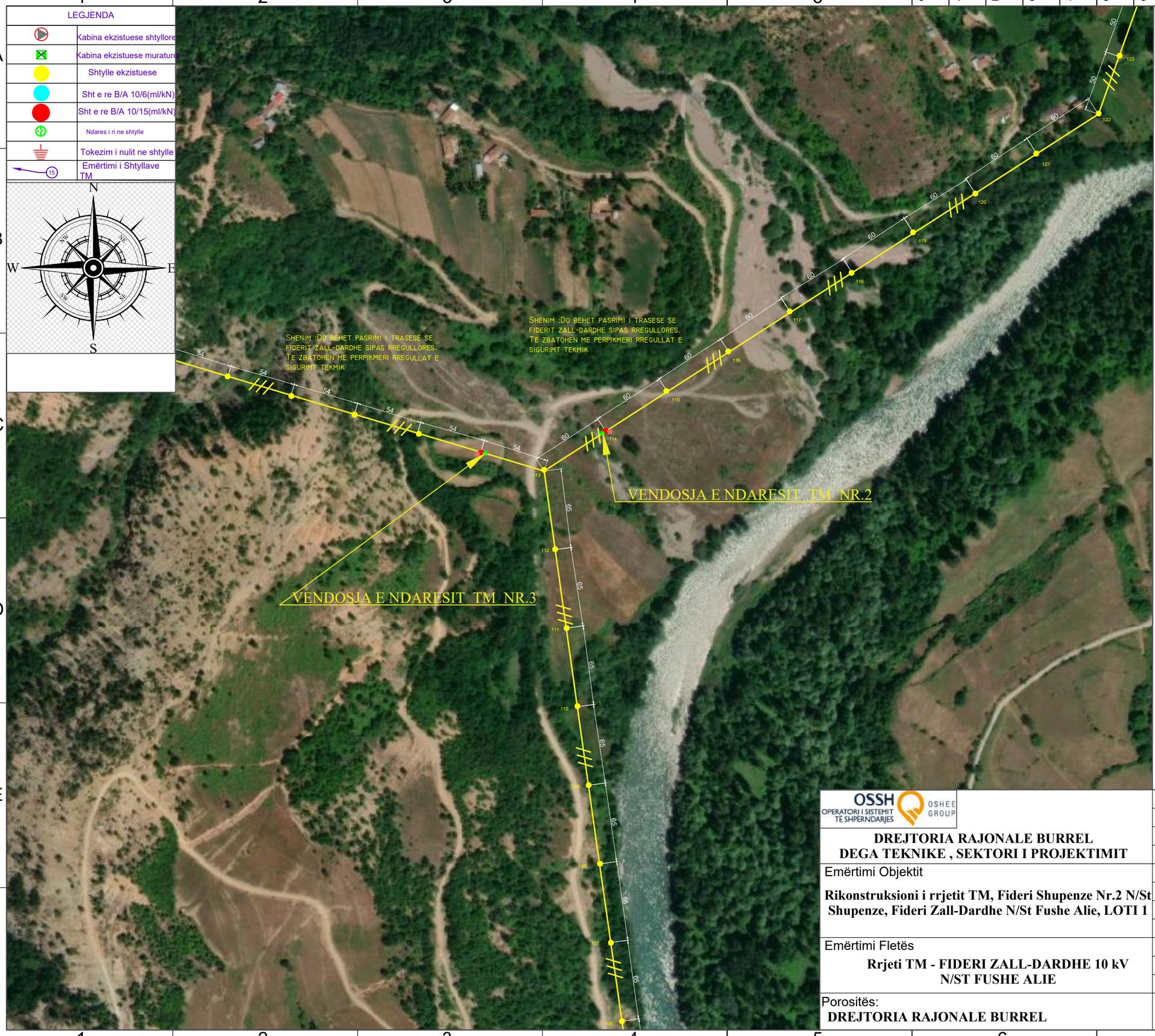

SHENIME TEKNIKE

Ne fiderin Zall-Dardhe sipas projektit do te behet:

A-PASTRIM TRASEJE
B-VENDOSJE E NDARESVE TM TE LINJES

A-PASTRIM TRASEJE

1-Pastrimi i Trasese konsiston ne prerjen e pemeve qe bien mbi linje

2-Pastrim i Trasese konsiston ne prerjen e pemeve ne nje koridor me gjeresi 6 m ne menyre qe deget e pemeve te mos i takojne ne percjellesat anesore telinjes 10 kV te fiderit Shpenze Nr.2.

B-VENDOSJE E NDARESVE TM TE LINJES

1-Ndaresat TM 25 kV 400 A do te vendosen ne vendet e percaktuarasipas projektit.

2-Ndaresat mund te vendosen edhe ne shtyllat ekzistuese te rregullta kur plotesojne kushtet teknike per vendosjen e Ndaresit TM bashke me shkarkuesat.

3-Ne vend ku do tevendosen Ndaresat TM do te vendosen shtylla te reja 10/15 kN ku eshte e nevojshme

4-Ne cdo shtylle ku do te vendosen Ndaresat TM do te vendosen Shkarkues Ventil 20 kV (3 cope)

5-Te behet tokezimi i Ndaresit, Shkarkuesave dhe R_t=10 Ω

OSSH OPERATORI I SISTEMIT TE SHPERNDARJES
OSHEE GROUP

DREJTORIA RAJONALE BURREL
DEGA TEKNIKE , SEKTORI I PROJEKTIMIT

Emërtimi Objektit

Rikonstruksioni i rrjetit TM, Fideri Shupenze Nr.2 N/St Shupenze, Fideri Zall-Dardhe N/St Fushe Alie, LOTI 1

Emërtimi Fletës

Rrjeti TM - FIDERI ZALL-DARDHE 10 kV N/ST FUSHE ALIE

Porositës:
DREJTORIA RAJONALE BURREL

LEGJENDA

	Kabina ekzistuese shtyllore
	Kabina ekzistuese murature
	Shtylle ekzistuese
	Sht e re B/A 10/6(ml/kN)
	Sht e re B/A 10/15(ml/kN)
	Ndares i ri ne shtylle
	Tokezim i nulit ne shtylle
15	Emërtimi i Shtyllave TM

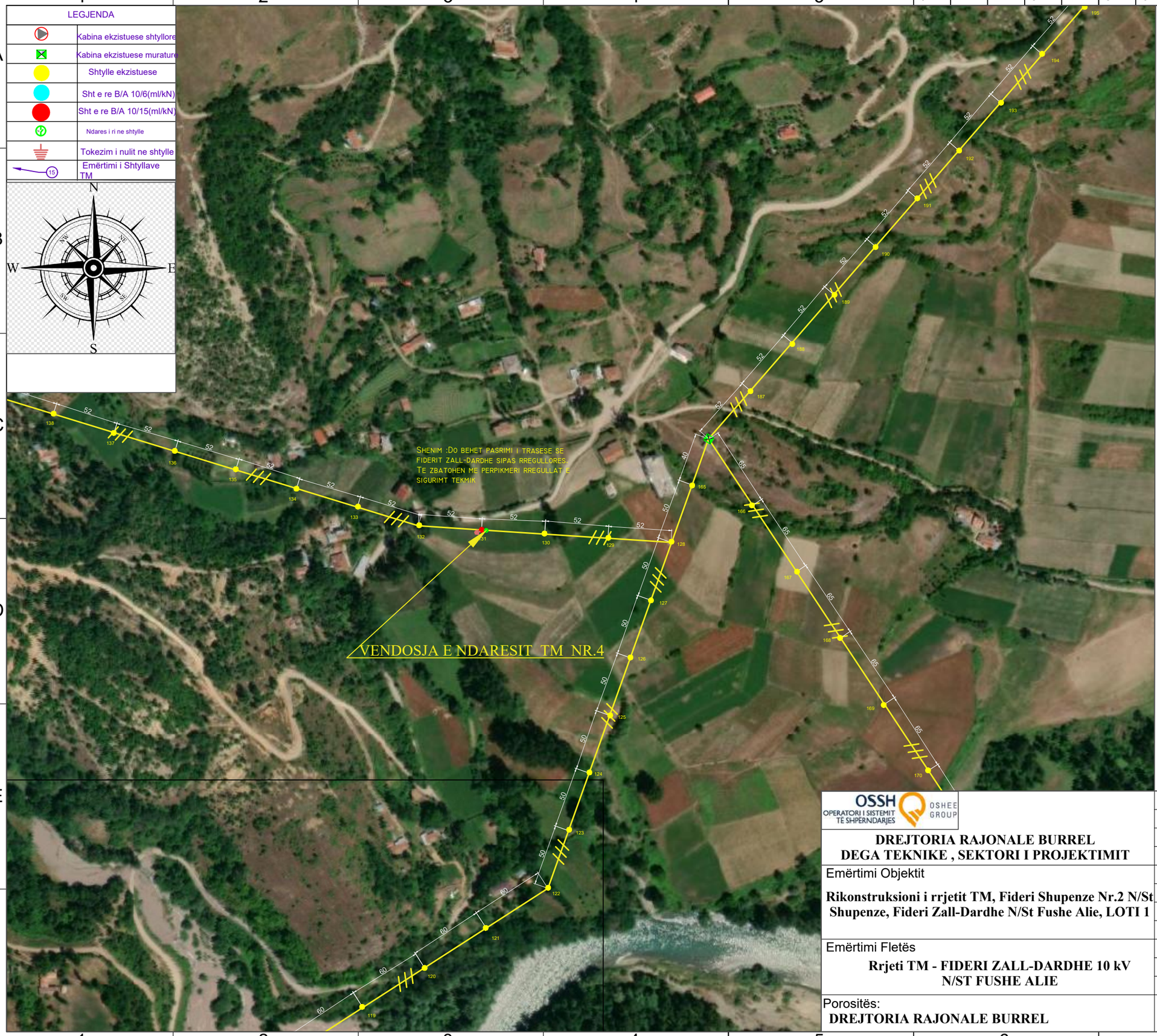

SHENIME TEKNIKE

Ne fiderin Zall-Dardhe sipas projektit do te behet:

A-PASTRIM TRASEJE
B-VENDOSJE E NDARESVE TM TE LINJES

A-PASTRIM TRASEJE

1-Pastrimi i Trasese konsiston ne prerjen e pemeve qe bien mbi linje

2-Pastrim i Trasese konsiston ne prerjen e pemeve ne nje koridor me gjeresi 6 m ne menyre qe deget e pemeve te mos i takojne ne percjellesat anesore telinjes 10 kV te fiderit Shpenze Nr.2.

B-VENDOSJE E NDARESVE TM TE LINJES

1-Ndaresat TM 25 kV 400 A do te vendosen ne vendet e percaktuarasipas projektit.

2-Ndaresat mund te vendosen edhe ne shtyllat ekzistuese te rregullta kur plotesojne kushtet teknike per vendosjen e Ndaresit TM bashke me shkarkuesat.

3-Ne vend ku do tevendosen Ndaresat TM do te vendosen shtylla te reja 10/15 kN ku eshte e nevojshme

4-Ne cdo shtylle ku do te vendosen Ndaresat TM do te vendosen Shkarkues Ventil 20 kV (3 cope)

5-Te behet tokezimi i Ndaresit, Shkarkuesave dhe R_t=10 Ω

OSSH OPERATORI I SISTEMIT TË SHPËRNDARJES
OSHEE GROUP

DREJTORIA RAJONALE BURREL
DEGA TEKNIKE , SEKTORI I PROJEKTIMIT

Emërtimi Objektit

Rikonstruksioni i rrjetit TM, Fideri Shupenze Nr.2 N/St Shupenze, Fideri Zall-Dardhe N/St Fushe Alie, LOTI 1

Emërtimi Fletës

Rrjeti TM - FIDERI ZALL-DARDHE 10 kV N/ST FUSHE ALIE

Porositës:
DREJTORIA RAJONALE BURREL

LEGJENDA

	Kabina ekzistuese shtyllore
	Kabina ekzistuese murature
	Shtylle ekzistuese
	Sht e re B/A 10/6(ml/kN)
	Sht e re B/A 10/15(ml/kN)
	Ndares i ri ne shtylle
	Tokezim i nulit ne shtylle
15	Emërtimi i Shtyllave TM

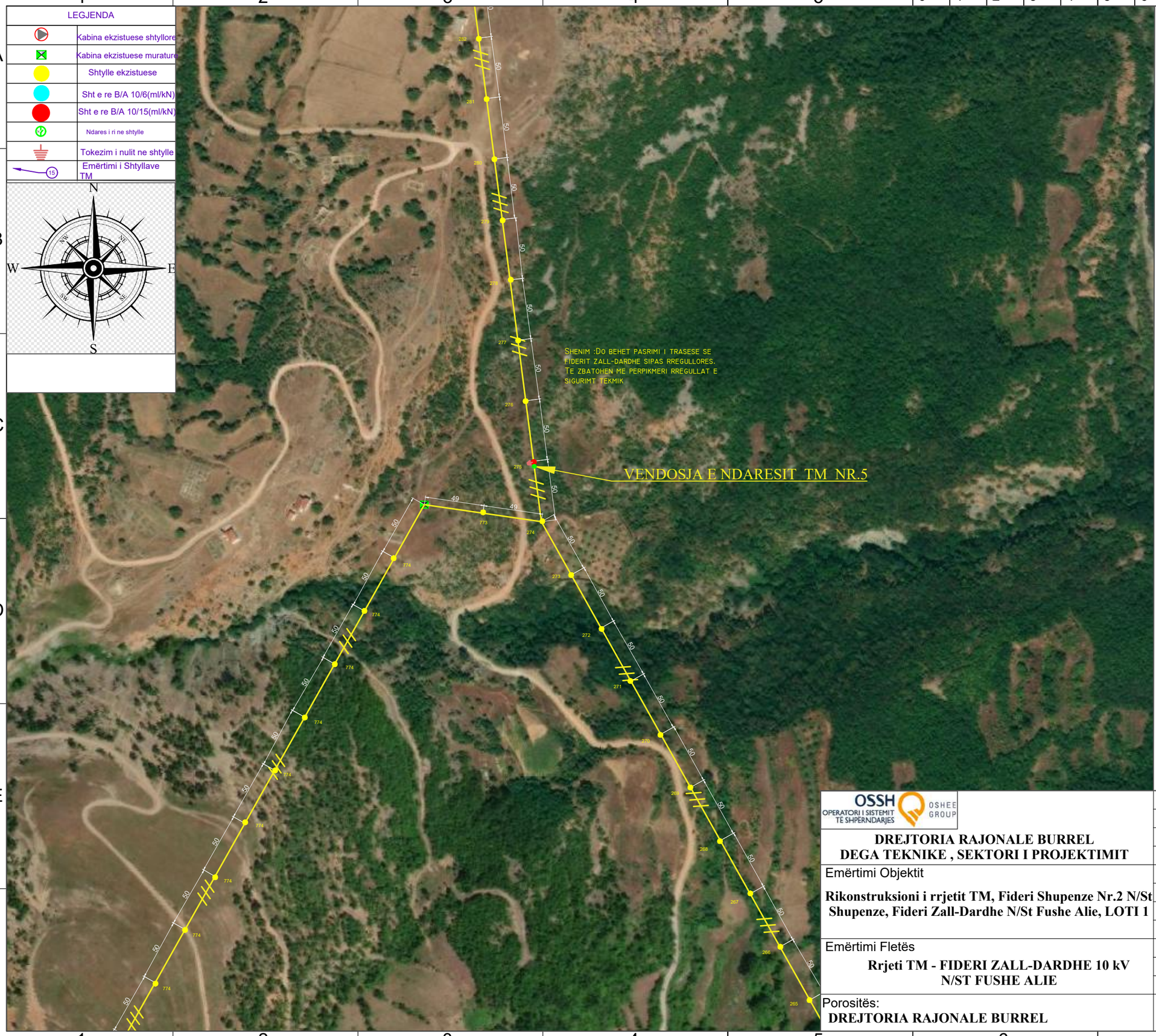

SHENIME TEKNIKE

Ne fiderin Zall-Dardhe sipas projektit do te behet:

A-PASTRIM TRASEJE
B-VENDOSJE E NDARESVE TM TE LINJES

A-PASTRIM TRASEJE

1-Pastrimi i Trasese konsiston ne prerjen e pemeve qe bien mbi linje

2-Pastrim i Trasese konsiston ne prerjen e pemeve ne nje koridor me gjeresi 6 m ne menyre qe deget e pemeve te mos i takojne ne percjellesat anesore telinjes 10 kV te fiderit Shpenze Nr.2.

B-VENDOSJE E NDARESVE TM TE LINJES

1-Ndaresat TM 25 kV 400 A do te vendosen ne vendet e percaktuarasipas projektit.

2-Ndaresat mund te vendosen edhe ne shtyllat ekzistuese te rregullta kur plotesojne kushtet teknike per vendosjen e Ndaresit TM bashke me shkarkuesat.

3-Ne vend ku do tevendosen Ndaresat TM do te vendosen shtylla te reja 10/15 kN ku eshte e nevojshme

4-Ne cdo shtylle ku do te vendosen Ndaresat TM do te vendosen Shkarkues Ventil 20 kV (3 cope)

5-Te behet tokezimi i Ndaresit, Shkarkuesave dhe R_t=10 Ω

OSSH OPERATORI I SISTEMIT TE SHPERNDARJES
OSHEE GROUP

DREJTORIA RAJONALE BURREL
DEGA TEKNIKE , SEKTORI I PROJEKTIMIT

Emërtimi Objektit

Rikonstruksioni i rrjetit TM, Fideri Shupenze Nr.2 N/St Shupenze, Fideri Zall-Dardhe N/St Fushe Alie, LOTI 1

Emërtimi Fletës

Rrjeti TM - FIDERI ZALL-DARDHE 10 kV N/ST FUSHE ALIE

Porositës:
DREJTORIA RAJONALE BURREL

LEGJENDA

	Kabina ekzistuese shtyllore
	Kabina ekzistuese murature
	Shtylle ekzistuese
	Sht e re B/A 10/6(ml/kN)
	Sht e re B/A 10/15(ml/kN)
	Ndares i ri ne shtylle
	Tokezim i nulit ne shtylle
15	Emërtimi i Shtyllave TM

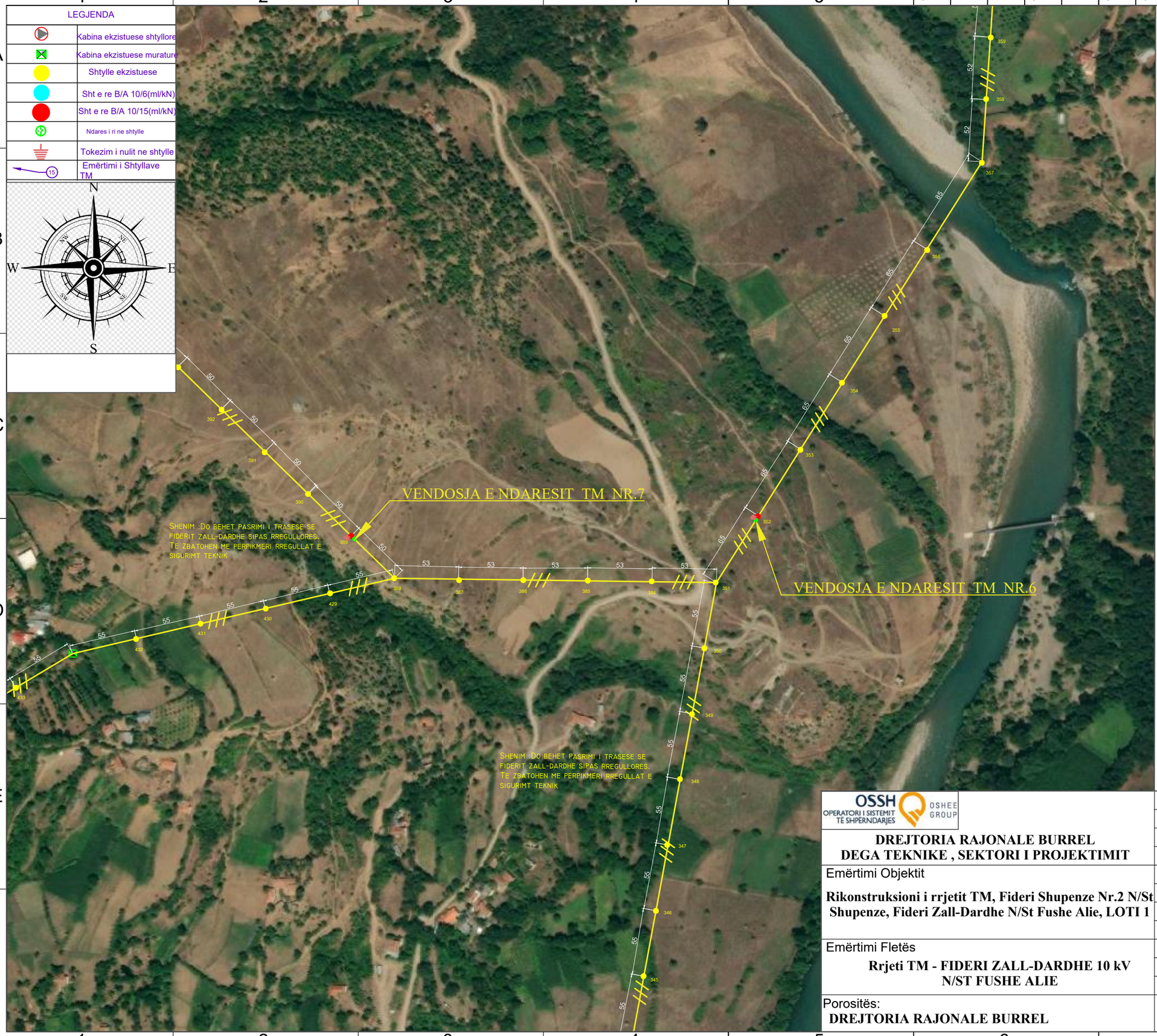

SHENIME TEKNIKE

Ne fiderin Zall-Dardhe sipas projektit do te behet:

A-PASTRIM TRASEJE
B-VENDOSJE E NDARESVE TM TE LINJES

A-PASTRIM TRASEJE

1-Pastrimi i Trasese konsiston ne prerjen e pemeve qe bien mbi linje

2-Pastrim i Trasese konsiston ne prerjen e pemeve ne nje koridor me gjeresi 6 m ne menyre qe deget e pemeve te mos i takojne ne percjellesat anesore telinjes 10 kV te fiderit Shpenze Nr.2.

B-VENDOSJE E NDARESVE TM TE LINJES

1-Ndaresat TM 25 kV 400 A do te vendosen ne vendet e percaktuarasipas projektit.

2-Ndaresat mund te vendosen edhe ne shtyllat ekzistuese te rregullta kur plotesojne kushtet teknike per vendosjen e Ndaresit TM bashke me shkarkuesat.

3-Ne vend ku do tevendosen Ndaresat TM do te vendosen shtylla te reja 10/15 kN ku eshte e nevojshme

4-Ne cdo shtylle ku do te vendosen Ndaresat TM do te vendosen Shkarkues Ventil 20 kV (3 cope)

5-Te behet tokezimi i Ndaresit, Shkarkuesave dhe R_t=10 Ω

OSSH OPERATORI I SISTEMIT TË SHPËRNDARJES
OSHEE GROUP

DREJTORIA RAJONALE BURREL
DEGA TEKNIKE , SEKTORI I PROJEKTIMIT

Emërtimi Objektit

Rikonstruksioni i rrjetit TM, Fideri Shupenze Nr.2 N/St Shupenze, Fideri Zall-Dardhe N/St Fushe Alie, LOTI 1

Emërtimi Fletës

Rrjeti TM - FIDERI ZALL-DARDHE 10 kV N/ST FUSHE ALIE

Porositës:
DREJTORIA RAJONALE BURREL

LEGJENDA

	Kabina ekzistuese shtyllore
	Kabina ekzistuese murature
	Shtylle ekzistuese
	Sht e re B/A 10/6(ml/kN)
	Sht e re B/A 10/15(ml/kN)
	Ndares i ri ne shtylle
	Tokezim i nulit ne shtylle
15	Emërtimi i Shtyllave TM

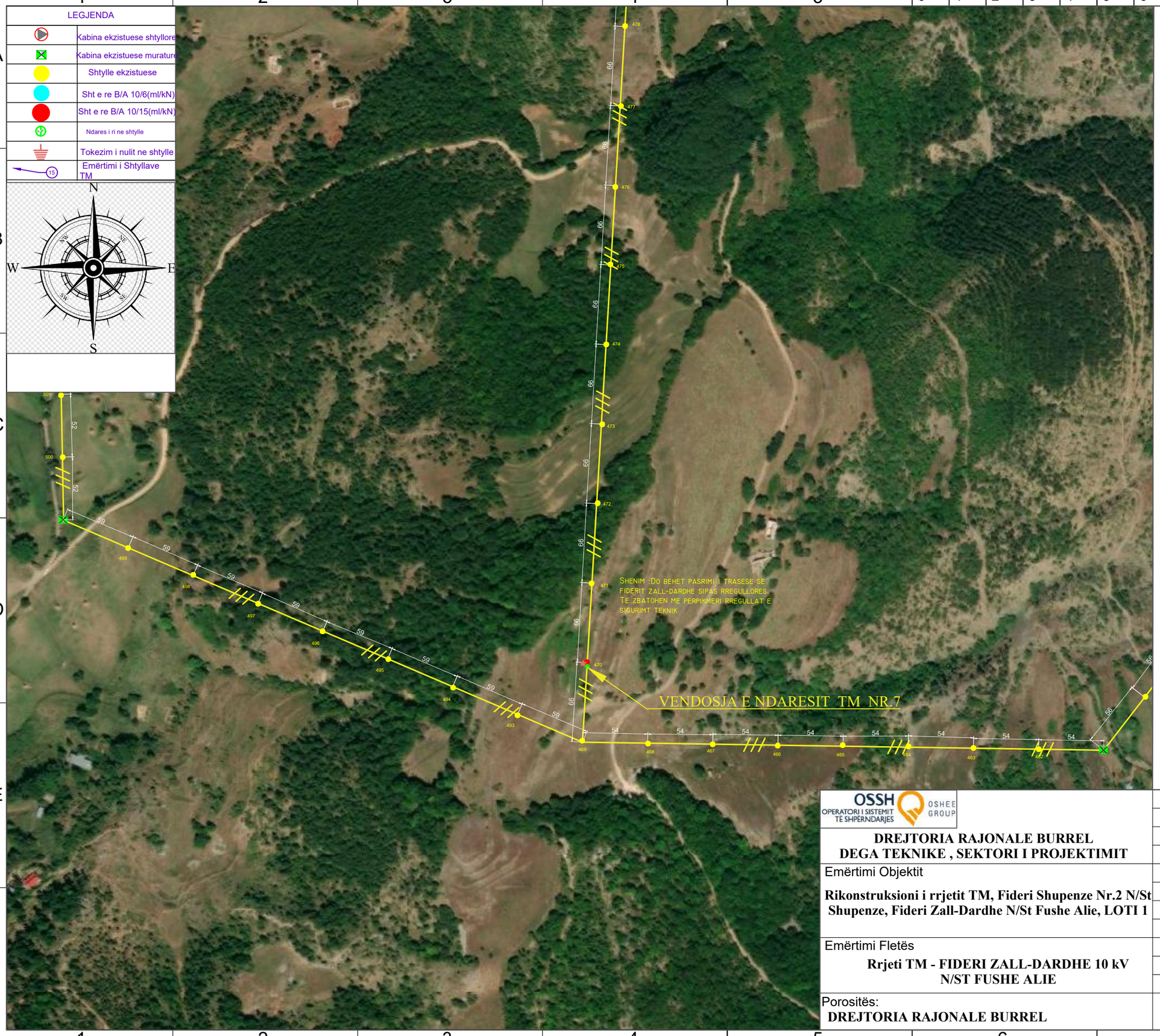

SHENIME TEKNIKE

Ne fiderin Zall-Dardhe sipas projektit do te behet:

A-PASTRIM TRASEJE
B-VENDOSJE E NDARESVE TM TE LINJES

A-PASTRIM TRASEJE

1-Pastrimi i Trasese konsiston ne prerjen e pemeve qe bien mbi linje

2-Pastrim i Trasese konsiston ne prerjen e pemeve ne nje koridor me gjeresi 6 m ne menyre qe deget e pemeve te mos i takojne ne percjellesat anesore telinjes 10 kV te fiderit Shpenze Nr.2.

B-VENDOSJE E NDARESVE TM TE LINJES

1-Ndaresat TM 25 kV 400 A do te vendosen ne vendet e percaktuarasipas projektit.

2-Ndaresat mund te vendosen edhe ne shtyllat ekzistuese te rregullta kur plotesojne kushtet teknike per vendosjen e Ndaresit TM bashke me shkarkuesat.

3-Ne vend ku do tevendosen Ndaresat TM do te vendosen shtylla te reja 10/15 kN ku eshte e nevojshme

4-Ne cdo shtylle ku do te vendosen Ndaresat TM do te vendosen Shkarkues Ventil 20 kV (3 cope)

5-Te behet tokezimi i Ndaresit, Shkarkuesave dhe R_t=10 Ω

OSSH OPERATORI I SISTEMIT TE SHPERNDARJES
OSHEE GROUP

DREJTORIA RAJONALE BURREL
DEGA TEKNIKE , SEKTORI I PROJEKTIMIT

Emërtimi Objektit

Rikonstruksioni i rrjetit TM, Fideri Shupenze Nr.2 N/St Shupenze, Fideri Zall-Dardhe N/St Fushe Alie, LOTI 1

Emërtimi Fletës

Rrjeti TM - FIDERI ZALL-DARDHE 10 kV N/ST FUSHE ALIE

Porositës:
DREJTORIA RAJONALE BURREL

LEGJENDA

	Kabina ekzistuese shtyllore
	Kabina ekzistuese murature
	Shtylle ekzistuese
	Sht e re B/A 10/6(ml/kN)
	Sht e re B/A 10/15(ml/kN)
	Ndares i ri ne shtylle
	Tokezim i nulit ne shtylle
15	Emërtimi i Shtyllave TM

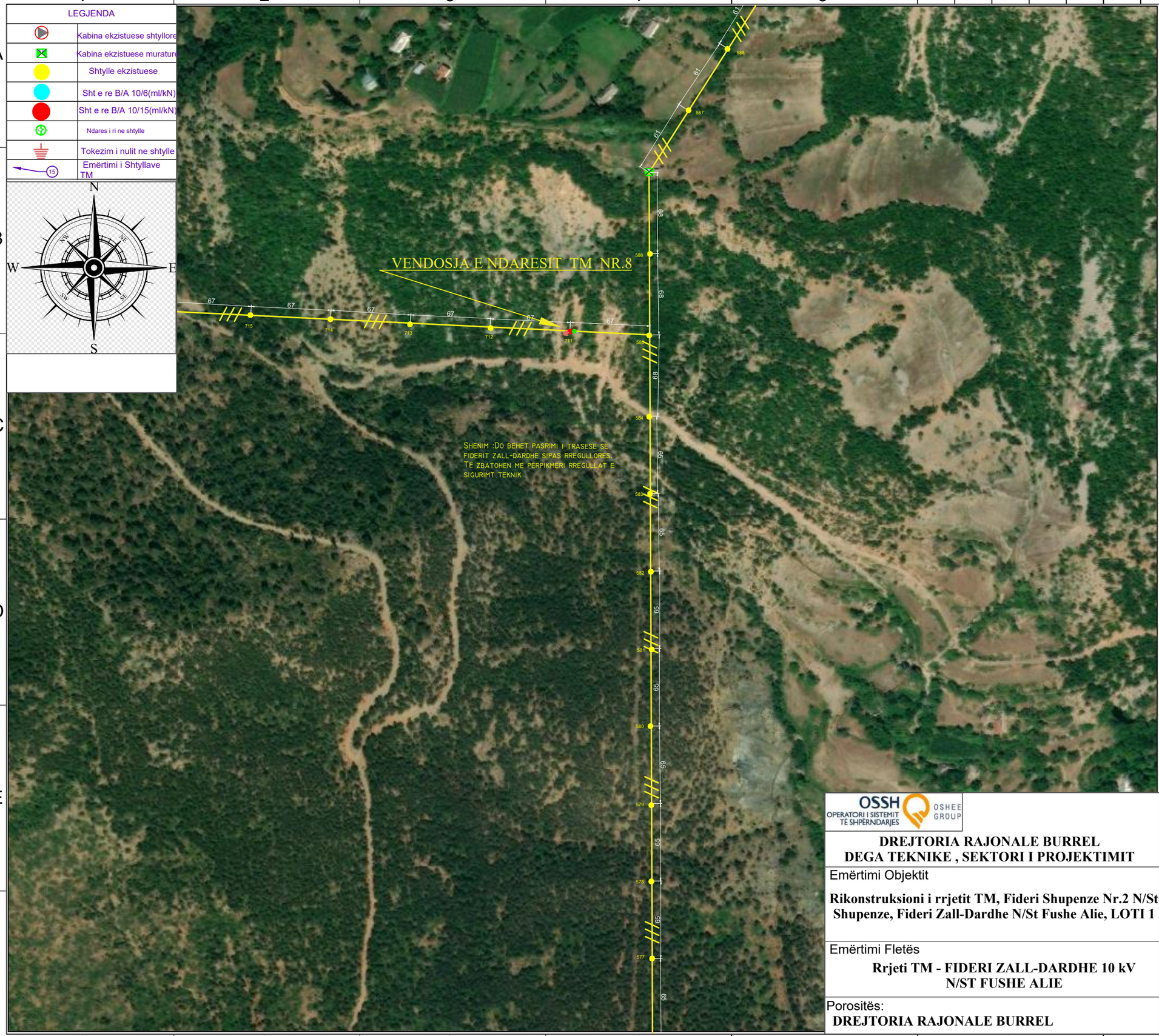

SHENIME TEKNIKE

Ne fiderin Zall-Dardhe sipas projektit do te behet:

A-PASTRIM TRASEJE
B-VENDOSJE E NDARESVE TM TE LINJES

A-PASTRIM TRASEJE

1-Pastrimi i Trasese konsiston ne prerjen e pemeve qe bien mbi linje

2-Pastrim i Trasese konsiston ne prerjen e pemeve ne nje koridor me gjeresi 6 m ne menyre qe deget e pemeve te mos i takojne ne percjellesat anesore telinjes 10 kV te fiderit Shpenze Nr.2.

B-VENDOSJE E NDARESVE TM TE LINJES

1-Ndaresat TM 25 kV 400 A do te vendosen ne vendet e percaktuarasipas projektit.

2-Ndaresat mund te vendosen edhe ne shtyllat ekzistuese te rregullta kur plotesojne kushtet teknike per vendosjen e Ndaresit TM bashke me shkarkuesat.

3-Ne vend ku do tevendosen Ndaresat TM do te vendosen shtylla te reja 10/15 kN ku eshte e nevojshme

4-Ne cdo shtylle ku do te vendosen Ndaresat TM do te vendosen Shkarkues Ventil 20 kV (3 cope)

5-Te behet tokezimi i Ndaresit, Shkarkuesave dhe R_t=10 Ω

OSSH OPERATORI I SISTEMIT TË SHPËRNDARJES
OSHEE GROUP

DREJTORIA RAJONALE BURREL
DEGA TEKNIKE , SEKTORI I PROJEKTIMIT

Emërtimi Objektit

Rikonstruksioni i rrjetit TM, Fideri Shupenze Nr.2 N/St Shupenze, Fideri Zall-Dardhe N/St Fushe Alie, LOTI 1

Emërtimi Fletës

Rrjeti TM - FIDERI ZALL-DARDHE 10 kV N/ST FUSHE ALIE

Porositës:
DREJTORIA RAJONALE BURREL

LEGJENDA	
	Kabina ekzistuese shtyllore
	Kabina ekzistuese murature
	Shtylle ekzistuese
	Sht e re B/A 10/6(ml/kN)
	Sht e re B/A 10/15(ml/kN)
	Ndares i ri ne shtylle
	Tokezim i nulit ne shtylle
15	Emërtimi i Shtyllave TM

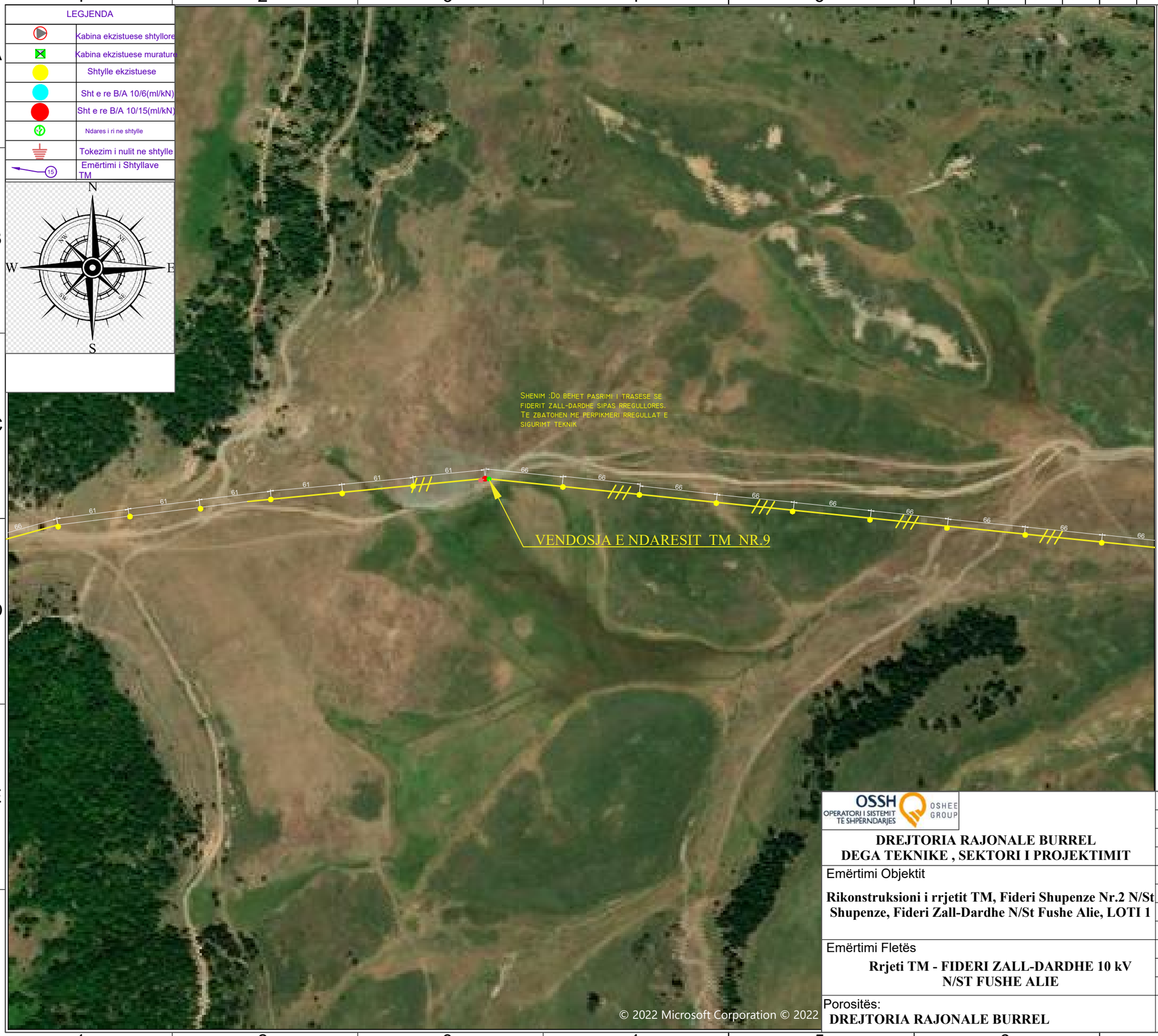

SHENIME TEKNIKE

Ne fiderin Zall-Dardhe sipas projektit do te behet:

A-PASTRIM TRASEJE
B-VENDOSJE E NDARESVE TM TE LINJES

A-PASTRIM TRASEJE

1-Pastrimi i Trasese konsiston ne prerjen e pemeve qe bien mbi linje

2-Pastrim i Trasese konsiston ne prerjen e pemeve ne nje koridor me gjeresi 6 m ne menyre qe deget e pemeve te mos i takojne ne percjellesat anesore telinjes 10 kV te fiderit Shpenze Nr.2.

B-VENDOSJE E NDARESVE TM TE LINJES

1-Ndaresat TM 25 kV 400 A do te vendosen ne vendet e percaktuarasipas projektit.

2-Ndaresat mund te vendosen edhe ne shtyllat ekzistuese te rregullta kur plotesojne kushtet teknike per vendosjen e Ndaresit TM bashke me shkarkuesat.

3-Ne vend ku do tevendosen Ndaresat TM do te vendosen shtylla te reja 10/15 kN ku eshte e nevojshme

4-Ne cdo shtylle ku do te vendosen Ndaresat TM do te vendosen Shkarkues Ventil 20 kV (3 cope)

5-Te behet tokezimi i Ndaresit, Shkarkuesave dhe R_t=10 Ω

OSSH OPERATORI I SISTEMIT TE SHPERNDARJES
OSHEE GROUP

DREJTORIA RAJONALE BURREL
DEGA TEKNIKE , SEKTORI I PROJEKTIMIT

Emërtimi Objektit

Rikonstruksioni i rrjetit TM, Fideri Shupenze Nr.2 N/St Shupenze, Fideri Zall-Dardhe N/St Fushe Alie, LOTI 1

Emërtimi Fletës

Rrjeti TM - FIDERI ZALL-DARDHE 10 kV N/ST FUSHE ALIE

Porositës:
DREJTORIA RAJONALE BURREL

LEGJENDA

	Kabina ekzistuese shtyllore
	Kabina ekzistuese murature
	Shtylle ekzistuese
	Sht e re B/A 10/6(ml/kN)
	Sht e re B/A 10/15(ml/kN)
	Ndares i ri ne shtylle
	Tokezim i nulit ne shtylle
15	Emërtimi i Shtyllave TM

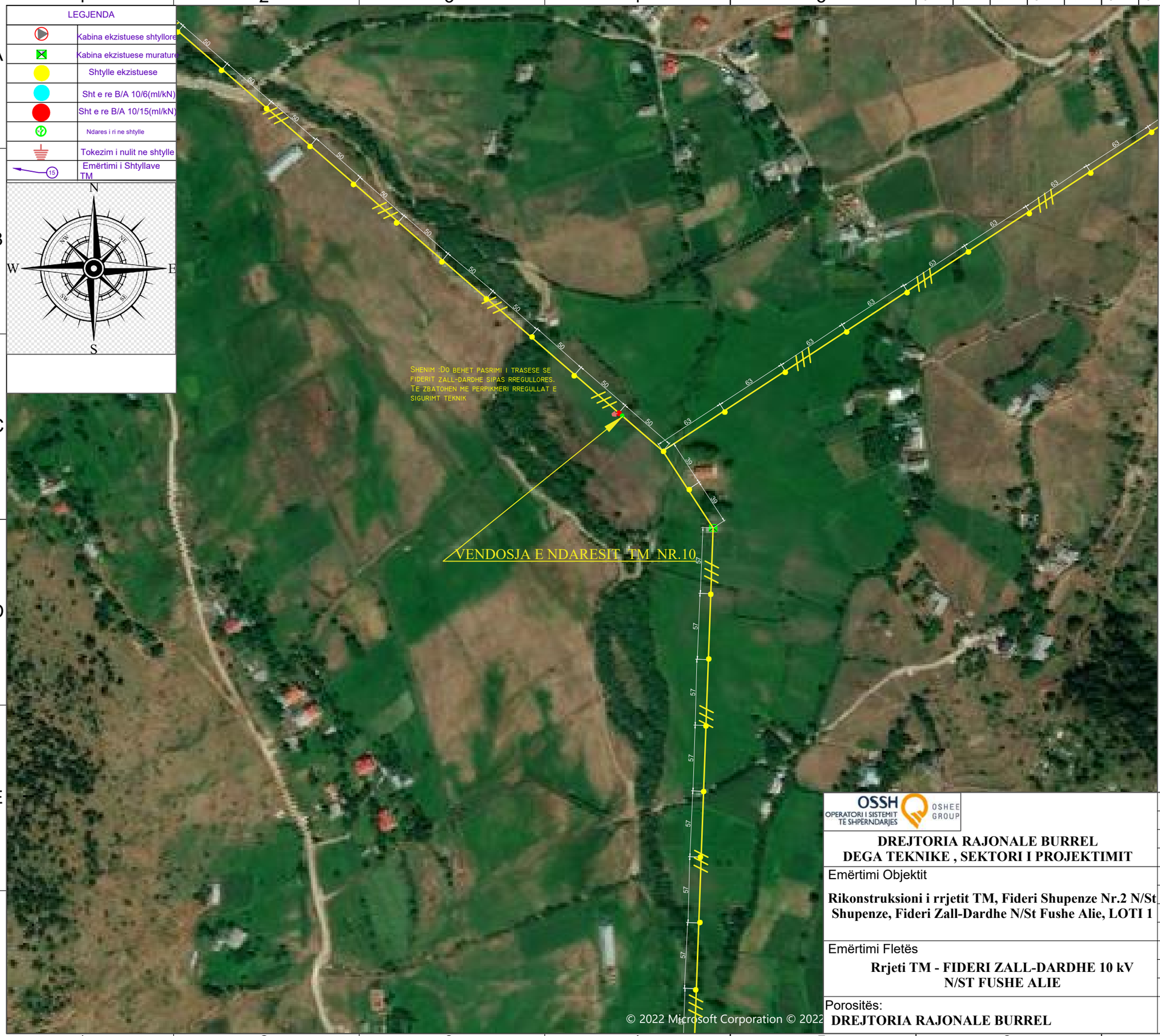

SHENIME TEKNIKE

Ne fiderin Zall-Dardhe sipas projektit do te behet:

A-PASTRIM TRASEJE
B-VENDOSJE E NDARESVE TM TE LINJES

A-PASTRIM TRASEJE

1-Pastrimi i Trasese konsiston ne prerjen e pemeve qe bien mbi linje

2-Pastrim i Trasese konsiston ne prerjen e pemeve ne nje koridor me gjeresi 6 m ne menyre qe deget e pemeve te mos i takojne ne percjellesat anesore telinjes 10 kV te fiderit Shpenze Nr.2.

B-VENDOSJE E NDARESVE TM TE LINJES

1-Ndaresat TM 25 kV 400 A do te vendosen ne vendet e percaktuarasipas projektit.

2-Ndaresat mund te vendosen edhe ne shtyllat ekzistuese te rregullta kur plotesojne kushtet teknike per vendosjen e Ndaresit TM bashke me shkarkuesat.

3-Ne vend ku do tevendosen Ndaresat TM do te vendosen shtylla te reja 10/15 kN ku eshte e nevojshme

4-Ne cdo shtylle ku do te vendosen Ndaresat TM do te vendosen Shkarkues Ventil 20 kV (3 cope)

5-Te behet tokezimi i Ndaresit, Shkarkuesave dhe R_t=10 Ω

OSSH OPERATORI I SISTEMIT TË SHPËRNDARJES
OSHEE GROUP

DREJTORIA RAJONALE BURREL
DEGA TEKNIKE , SEKTORI I PROJEKTIMIT

Emërtimi Objektit

Rikonstruksioni i rrjetit TM, Fideri Shupenze Nr.2 N/St Shupenze, Fideri Zall-Dardhe N/St Fushe Alie, LOTI 1

Emërtimi Fletës

Rrjeti TM - FIDERI ZALL-DARDHE 10 kV N/ST FUSHE ALIE

Porositës:
DREJTORIA RAJONALE BURREL

LEGJENDA	
	Kabina ekzistuese shtyllore
	Kabina ekzistuese murature
	Shtylle ekzistuese
	Sht e re B/A 10/6(ml/kN)
	Sht e re B/A 10/15(ml/kN)
	Ndares i ri ne shtylle
	Tokezim i nulit ne shtylle
15	Emërtimi i Shtyllave TM

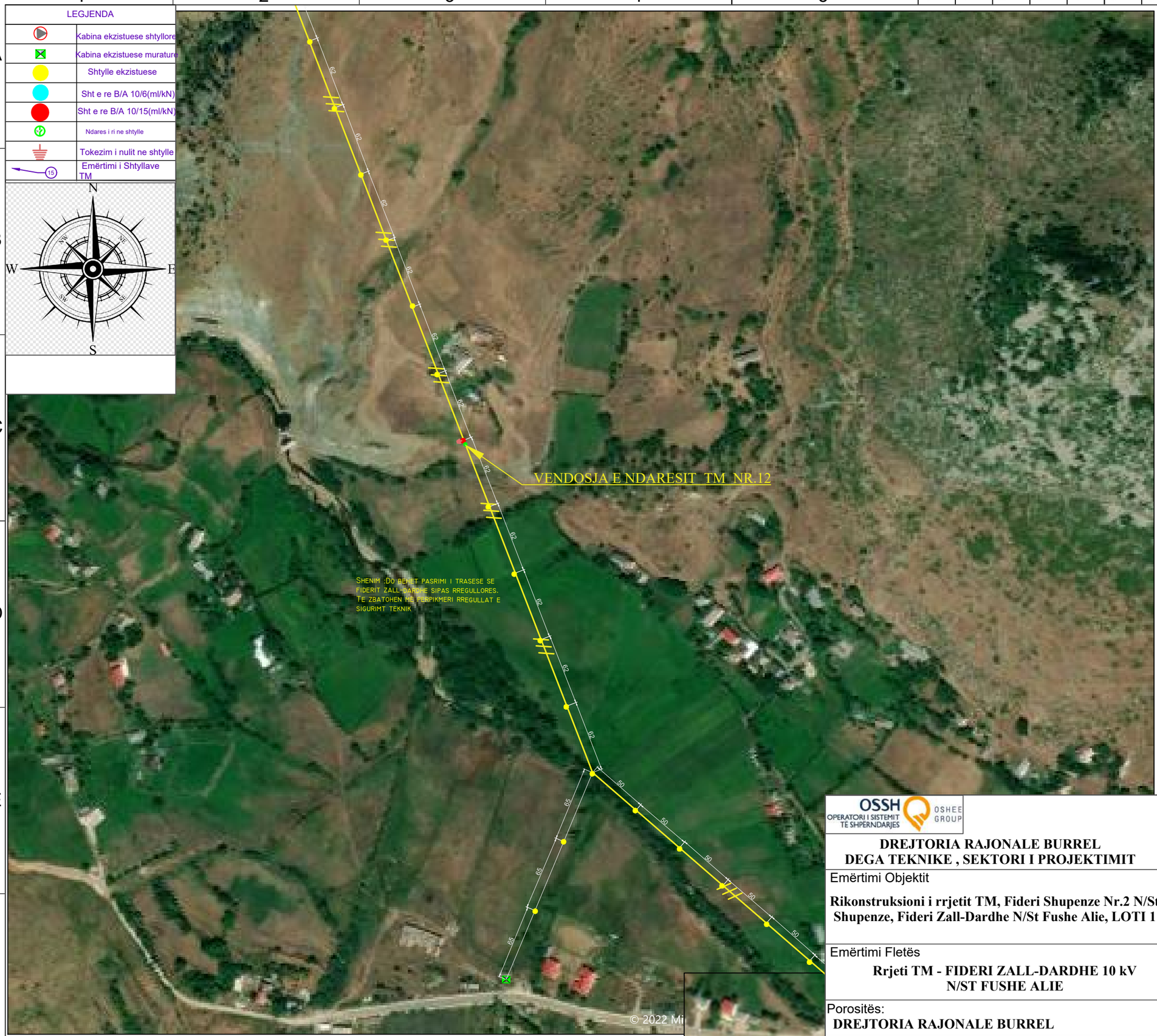

SHENIME TEKNIKE

Ne fiderin Zall-Dardhe sipas projektit do te behet:

A-PASTRIM TRASEJE
B-VENDOSJE E NDARESVE TM TE LINJES

A-PASTRIM TRASEJE

1-Pastrimi i Trasese konsiston ne prerjen e pemeve qe bien mbi linje

2-Pastrim i Trasese konsiston ne prerjen e pemeve ne nje koridor me gjeresi 6 m ne menyre qe deget e pemeve te mos i takojne ne percjellesat anesore telinjes 10 kV te fiderit Shpenze Nr.2.

B-VENDOSJE E NDARESVE TM TE LINJES

1-Ndaresat TM 25 kV 400 A do te vendosen ne vendet e percaktuarasipas projektit.

2-Ndaresat mund te vendosen edhe ne shtyllat ekzistuese te rregullta kur plotesojne kushtet teknike per vendosjen e Ndaresit TM bashke me shkarkuesat.

3-Ne vend ku do tevendosen Ndaresat TM do te vendosen shtylla te reja 10/15 kN ku eshte e nevojshme

4-Ne cdo shtylle ku do te vendosen Ndaresat TM do te vendosen Shkarkues Ventil 20 kV (3 cope)

5-Te behet tokezimi i Ndaresit, Shkarkuesave dhe R_t=10 Ω

OSSH OPERATORI I SISTEMIT TË SHPËRNDARJES
OSHEE GROUP

DREJTORIA RAJONALE BURREL
DEGA TEKNIKE , SEKTORI I PROJEKTIMIT

Emërtimi Objektit

Rikonstruksioni i rrjetit TM, Fideri Shupenze Nr.2 N/St Shupenze, Fideri Zall-Dardhe N/St Fushe Alie, LOTI 1

Emërtimi Fletës

Rrjeti TM - FIDERI ZALL-DARDHE 10 kV N/ST FUSHE ALIE

Porositës:
DREJTORIA RAJONALE BURREL

LEGJENDA

	Kabina ekzistuese shtyllore
	Kabina ekzistuese murature
	Shtylle ekzistuese
	Sht e re B/A 10/6(ml/kN)
	Sht e re B/A 10/15(ml/kN)
	Ndares i ri ne shtylle
	Tokezim i nulit ne shtylle
15	Emërtimi i Shtyllave TM

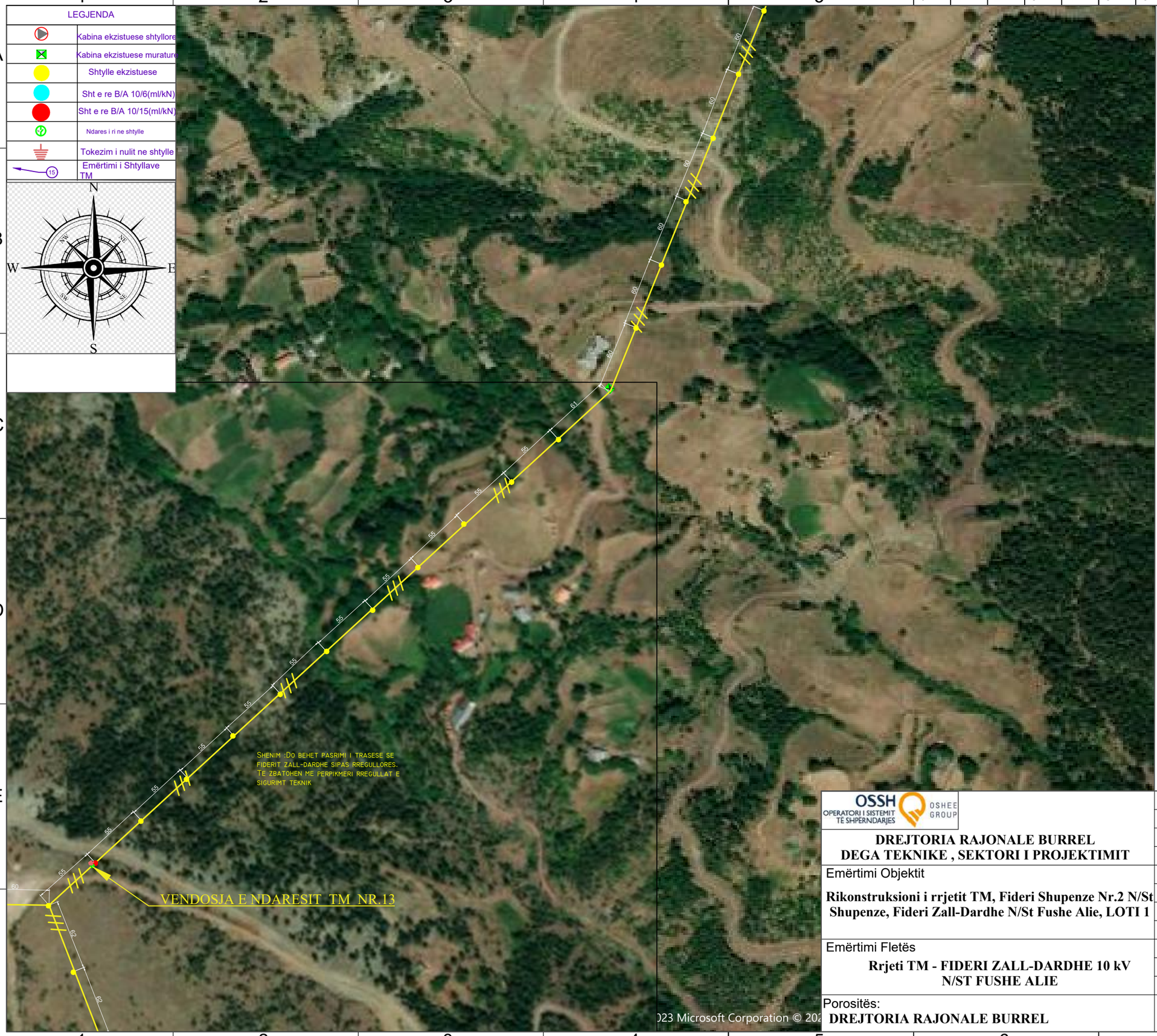

SHENIME TEKNIKE

Ne fiderin Zall-Dardhe sipas projektit do te behet:

A-PASTRIM TRASEJE
B-VENDOSJE E NDARESVE TM TE LINJES

A-PASTRIM TRASEJE

1-Pastrimi i Trasese konsiston ne prerjen e pemeve qe bien mbi linje

2-Pastrim i Trasese konsiston ne prerjen e pemeve ne nje koridor me gjeresi 6 m ne menyre qe deget e pemeve te mos i takojne ne percjellesat anesore telinjes 10 kV te fiderit Shpenze Nr.2.

B-VENDOSJE E NDARESVE TM TE LINJES

1-Ndaresat TM 25 kV 400 A do te vendosen ne vendet e percaktuarasipas projektit.

2-Ndaresat mund te vendosen edhe ne shtyllat ekzistuese te rregullta kur plotesojne kushtet teknike per vendosjen e Ndaresit TM bashke me shkarkuesat.

3-Ne vend ku do tevendosen Ndaresat TM do te vendosen shtylla te reja 10/15 kN ku eshte e nevojshme

4-Ne cdo shtylle ku do te vendosen Ndaresat TM do te vendosen Shkarkues Ventil 20 kV (3 cope)

5-Te behet tokezimi i Ndaresit, Shkarkuesave dhe R_t=10 Ω

OSSH OPERATORI I SISTEMIT TË SHPËRNDARJES
OSHEE GROUP

DREJTORIA RAJONALE BURREL
DEGA TEKNIKE , SEKTORI I PROJEKTIMIT

Emërtimi Objektit

Rikonstruksioni i rrjetit TM, Fideri Shupenze Nr.2 N/St Shupenze, Fideri Zall-Dardhe N/St Fushe Alie, LOTI 1

Emërtimi Fletës

Rrjeti TM - FIDERI ZALL-DARDHE 10 kV N/ST FUSHE ALIE

Porositës:
DREJTORIA RAJONALE BURREL