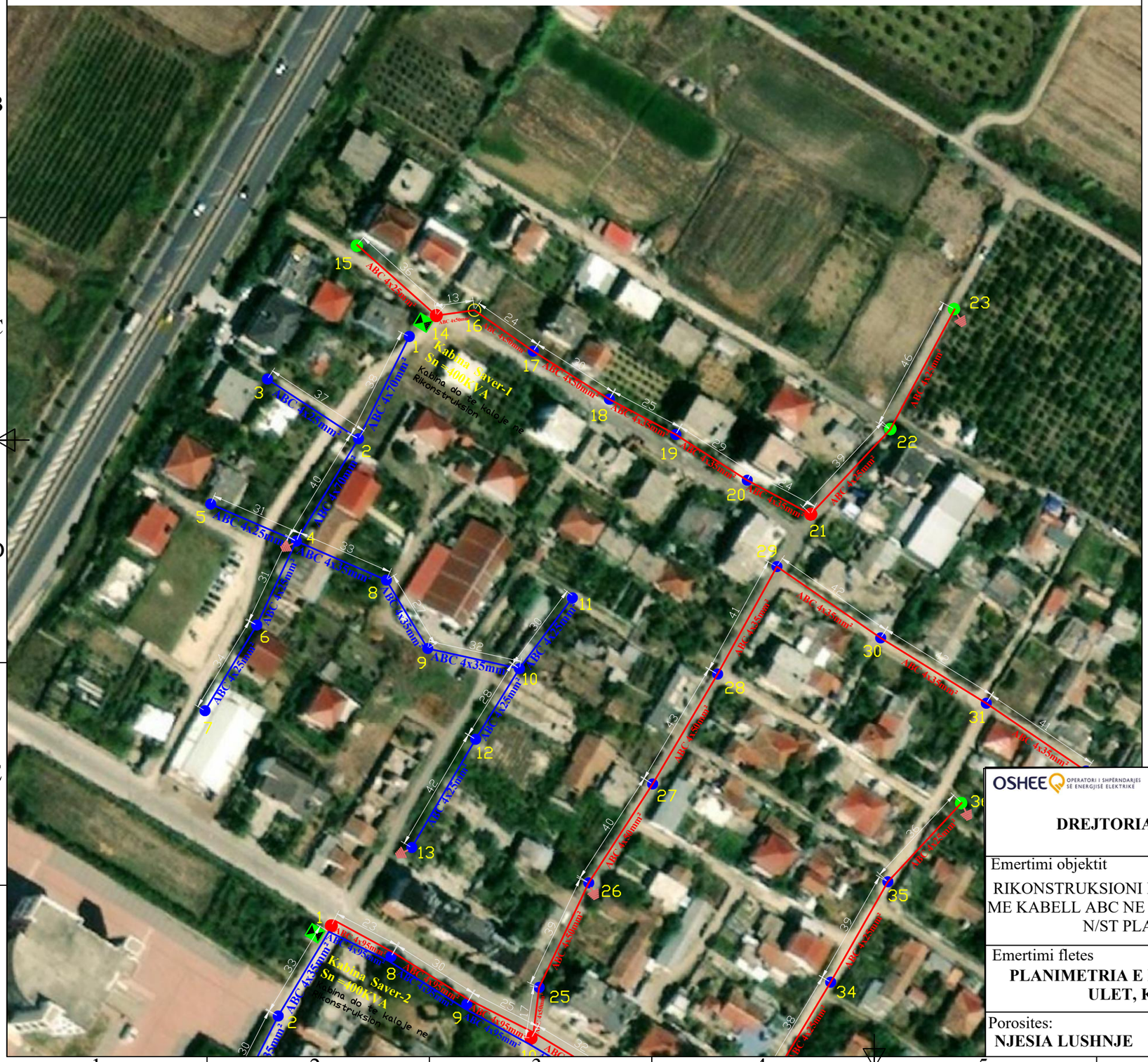

SHENIMET TEKNIKE KABINA "SAVER -01 "

PER PERMIRSIMIN E FURNIZIMIT ME ENERGJI ELEKTRIKE TE ZONES BERAT ESHTE HARTUAR PROJEKTI I RRJETIT SHPERNDARES TU ME PERCJELLESA ABC ME VETEMBAJTJE. KJO FLETE

1. SHTYLLAT E REJA DO TE VENDOSEN B/ARME 9/6 (ml/kN) DHE 9/15(ml/kN).
2. TE BEHET TOKEZIMI I PERSERITUR I NEUTRIT SIPAS PROJEKTIT. REZISTENCA E TOKEZIMIT TE JETE ≤ 10Ω .
3. KABINA DO TE KALOJE NE RIKONSTRUKSION KU PAJISJET KOMUTUESE DHE MBROJTESE TE TENSIONIT TE MESEM DHE ATIJ TE ULET DO TE VENDOSEN TE GJITHA TE REJA ME PERJASHTIM TE TRANSFORMATORIT TE FUQISE I CILI DO TE JETE AI EKZISTUES .
4. KABINA DO TE BEHET ME 2 DALJE TU DHE SECILA DALJE DO TE FURNIZOJNE SI ME POSHTE:

   DALJA 1 FILLON TEK SHT 1 DHE DO TE FURNIZOJ NGA SHT 1,2,3 DERI NE SHT 13.
   DALJA 2 FILLON TEK SHT 14 DHE DO TE FURNIZOJ NGA SHT 14,15,16 DERI NE SHT 23.

5. POZICIONET E VENDOSJES SE SHTYLLAVE TE REJA MUND TE LEVIZIN SIPAS DREJTIMIT TE LINJES NE ±4 M.
6. TE ZBATOHEN ME RIGOROZITET KUSHTET TEKNIKE TE MONTIMIT TE KABLLIT ABC NE SHTYLLE DHE ATO TE SIGURIMIT TEKNIK.
7. TE MERREN LEJET NE INSTITUCIONET PERKATESE

LEGJENDE

- Kabina egz. shtyllore
- Kabina egz.murature
- Sht ekzistuese TU
- Sht e re B/A 9/6(ml/kN)
- Sht e re B/A 9/15(ml/kN)
- Sht ekzistuese TM
- Dalja 1
- Dalja 2
- Dalja 3
- Dalja 4
- Tokezim i neutrit ne shtylle

OSHEE OPERATORI I SHPERNDARJES SE ENERGJISE ELEKTRIKE **DREJTORIA RAJONALE BERAT**	DREJTORI		
	SHEF DEG.TEKNIKE		
Emertimi objektit RIKONSTRUKSIONI I KABINAVE DHE RRJETIT TU ME KABELL ABC NE KABINAT E FIDERIT NR.5/6KV N/ST PLASMAS 110/35/6KV	PROJEKTOI		
	PROJEKTOI		
	PUNOI		
Emertimi fletes **PLANIMETRIA E RRJETIT TË TENSIONIT TË ULET, KABINA SAVER-01**			
	FAZA: PROJEKT ZBATIM		
	SHKALLA 1:1500	DT:Prill 2025	DIN A3
Porosites: **NJESIA LUSHNJE**	NR.PROJEKTIT FLETA VIZATIMIT		

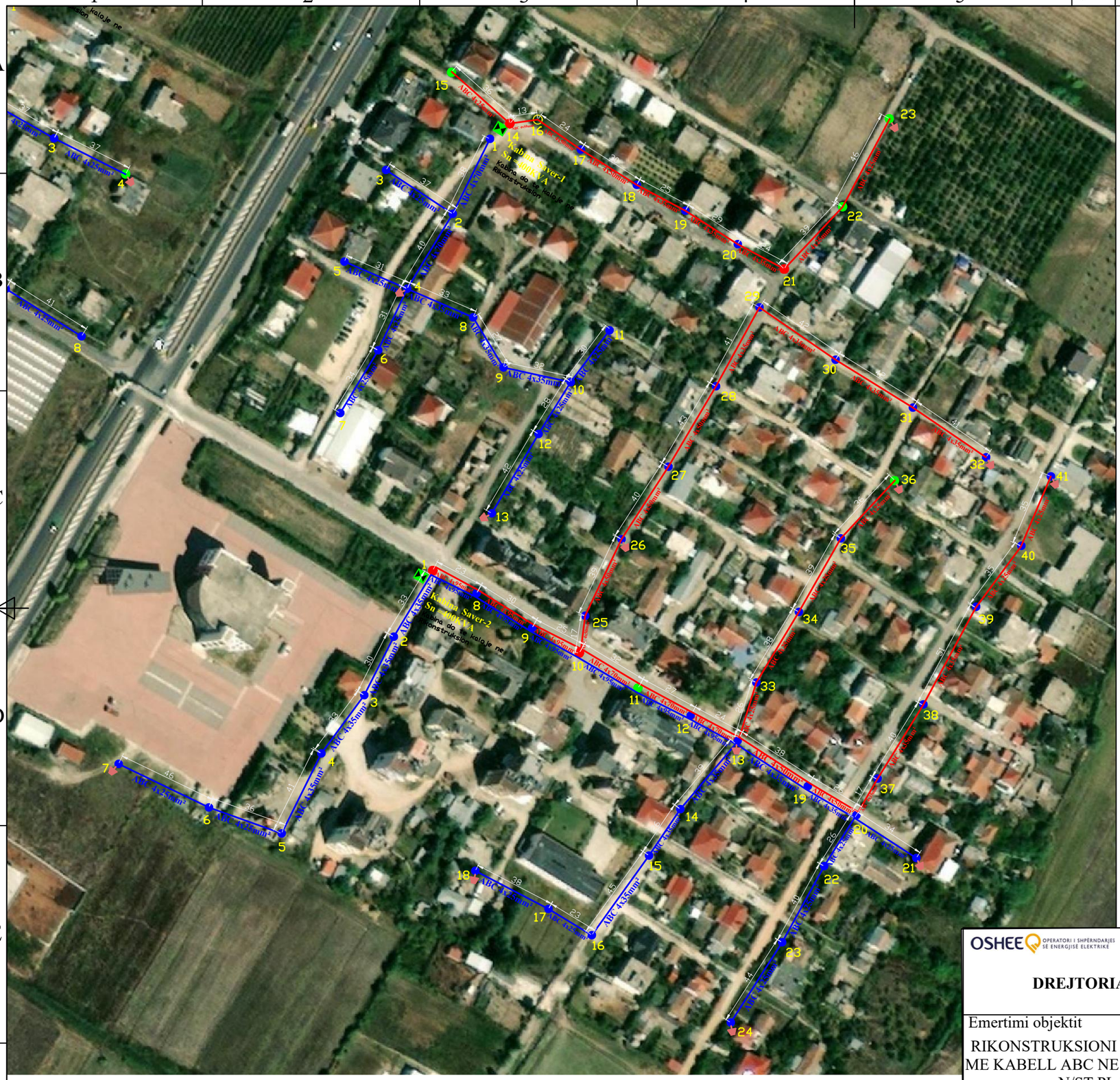

SHENIMET TEKNIKE KABINA "SAVER -02 "

PER PERMIRSIMIN E FURNIZIMIT ME ENERGJI ELEKTRIKE TE ZONES BERAT ESHTE HARTUAR PROJEKTI I RRJETIT SHPERNDARES TU ME PERCJELLESA ABC ME VETEMBAJTJE. KJO FLETE

1. SHTYLLAT E REJA DO TE VENDOSEN B/ARME 9/6 (ml/kN) DHE 9/15(ml/kN).
2. TE BEHET TOKEZIMI I PERSERITUR I NEUTRIT SIPAS PROJEKTIT. REZISTENCA E TOKEZIMIT TE JETE ≤ 10Ω .
3. KABINA DO TE KALOJE NE RIKONSTRUKSION KU PAJISJET KOMUTUESE DHE MBROJTESE TE TENSIONIT TE MESEM DHE ATIJ TE ULET DO TE VENDOSEN TE GJITHA TE REJA ME PERJASHTIM TE TRANSFORMATORIT TE FUQISE I CILI DO TE JETE AI EKZISTUES .
4. KABINA DO TE BEHET ME 4 DALJE TU DHE SECILA DALJE DO TE FURNIZOJNE SI ME POSHTE:

   DALJA 1 FILLON TEK SHT 1 DHE DO TE FURNIZOJ NGA SHT 1,2,3 DERI NE SHT 24.
   DALJA 2 FILLON TEK SHT 1 DHE DO TE FURNIZOJ NGA SHT 23,24,25 DERI NE SHT 41.

5. POZICIONET E VENDOSJES SE SHTYLLAVE TE REJA MUND TE LEVIZIN SIPAS DREJTIMIT TE LINJES NE ±4 M.
6. TE ZBATOHEN ME RIGOROZITET KUSHTET TEKNIKE TE MONTIMIT TE KABLLIT ABC NE SHTYLLE DHE ATO TE SIGURIMIT TEKNIK.
7. TE MERREN LEJET NE INSTITUCIONET PERKATESE

LEGJENDE

- Kabina egz. shtyllore
- Kabina egz.murature
- Sht ekzistuese TU
- Sht e re B/A 9/6(ml/kN)
- Sht e re B/A 9/15(ml/kN)
- Sht ekzistuese TM
- Dalja 1
- Dalja 2
- Dalja 3
- Dalja 4
- Tokezim i neutrit ne shtylle

OSHEE OPERATORI I SHPERNDARJES SE ENERGJISE ELEKTRIKE **DREJTORIA RAJONALE BERAT**	DREJTORI		
	SHEF DEG.TEKNIKE		
Emertimi objektit RIKONSTRUKSIONI I KABINAVE DHE RRJETIT TU ME KABELL ABC NE KABINAT E FIDERIT NR.5/6KV N/ST PLASMAS 110/35/6KV	PROJEKTOI		
	PROJEKTOI		
	PUNOI		
Emertimi fletes **PLANIMETRIA E RRJETIT TË TENSIONIT TË ULET, KABINA SAVER-02**			
	FAZA: PROJEKT ZBATIM		
	SHKALLA 1:2000	DT:Prill 2025	DIN A3
Porosites: **NJESIA LUSHNJE**	NR.PROJEKTIT FLETA VIZATIMIT		

SHENIMET TEKNIKE KABINA "BISHQETHEM-02 "

PER PERMIRSIMIN E FURNIZIMIT ME ENERGJI ELEKTRIKE TE ZONES BERAT ESHTE HARTUAR PROJEKTI I RRJETIT SHPERNDARES TU ME PERCJELLESA ABC ME VETEMBAJTJE. KJO FLETE

1. SHTYLLAT E REJA DO TE VENDOSEN B/ARME 9/6 (ml/kN) DHE 9/15(ml/kN).
2. TE BEHET TOKEZIMI I PERSERITUR I NEUTRIT SIPAS PROJEKTIT. REZISTENCA E TOKEZIMIT TE JETE ≤ 10Ω .
3. KABINA DO TE KALOJE NE RIKONSTRUKSION KU PAJISJET KOMUTUESE DHE MBROJTESE TE TENSIONIT TE MESEM DHE ATIJ TE ULET DO TE VENDOSEN TE GJITHA TE REJA ME PERJASHTIM TE TRANSFORMATORIT TE FUQISE I CILI DO TE JETE AI EKZISTUES .
4. KABINA DO TE BEHET ME 2 DALJE TU DHE SECILA DALJE DO TE FURNIZOJNE SI ME POSHTE:

   DALJA 1 FILLON TEK SHT 1 DHE DO TE FURNIZOJ NGA SHT 1,2,3 DERI NE SHT 14.
   DALJA 2 FILLON TEK SHT 1 DHE DO TE FURNIZOJ NGA SHT 15,16,17 DERI NE SHT 40.

5. POZICIONET E VENDOSJES SE SHTYLLAVE TE REJA MUND TE LEVIZIN SIPAS DREJTIMIT TE LINJES NE ±4 M.
6. TE ZBATOHEN ME RIGOROZITET KUSHTET TEKNIKE TE MONTIMIT TE KABLLIT ABC NE SHTYLLE DHE ATO TE SIGURIMIT TEKNIK.
7. TE MERREN LEJET NE INSTITUCIONET PERKATESE

LEGJENDE

- Kabina egz. shtyllore
- Kabina egz.murature
- Sht ekzistuese TU
- Sht e re B/A 9/6(ml/kN)
- Sht e re B/A 9/15(ml/kN)
- Sht ekzistuese TM
- Dalja 1
- Dalja 2
- Dalja 3
- Dalja 4
- Tokezim i neutrit ne shtylle

OSHEE OPERATORI I SHPERNDARJES SE ENERGJISE ELEKTRIKE **DREJTORIA RAJONALE BERAT**	DREJTORI		
	SHEF DEG.TEKNIKE		
Emertimi objektit RIKONSTRUKSIONI I KABINAVE DHE RRJETIT TU ME KABELL ABC NE KABINAT E FIDERIT NR.5/6KV N/ST PLASMAS 110/35/6KV	PROJEKTOI		
	PROJEKTOI		
	PUNOI		
Emertimi fletes **PLANIMETRIA E RRJETIT TË TENSIONIT TË ULET, KABINA BISHQETHEM-02**			
	FAZA: PROJEKT ZBATIM		
	SHKALLA 1:2000	DT:Prill 2025	DIN A3
Porosites: **NJESIA LUSHNJE**	NR.PROJEKTIT FLETA VIZATIMIT		

SHENIMET TEKNIKE KABINA "BISHQETHEM-03 "

PER PERMIRSIMIN E FURNIZIMIT ME ENERGJI ELEKTRIKE TE ZONES BERAT ESHTE HARTUAR PROJEKTI I RRJETIT SHPERNDARES TU ME PERCJELLESA ABC ME VETEMBAJTJE. KJO FLETE

1. SHTYLLAT E REJA DO TE VENDOSEN B/ARME 9/6 (ml/kN) DHE 9/15(ml/kN).
2. TE BEHET TOKEZIMI I PERSERITUR I NEUTRIT SIPAS PROJEKTIT. REZISTENCA E TOKEZIMIT TE JETE ≤ 10Ω .
3. KABINA DO TE KALOJE NE RIKONSTRUKSION KU PAJISJET KOMUTUESE DHE MBROJTESE TE TENSIONIT TE MESEM DHE ATIJ TE ULET DO TE VENDOSEN TE GJITHA TE REJA ME PERJASHTIM TE TRANSFORMATORIT TE FUQISE I CILI DO TE JETE AI EKZISTUES .
4. KABINA DO TE BEHET ME 3 DALJE TU DHE SECILA DALJE DO TE FURNIZOJNE SI ME POSHTE:

   DALJA 1 FILLON TEK SHT 1 DHE DO TE FURNIZOJ NGA SHT 1,2,3 DERI NE SHT 23.
   DALJA 2 FILLON TEK SHT 1 DHE DO TE FURNIZOJ NGA SHT 24,25,26 DERI NE SHT 36.
   DALJA 3 FILLON TEK SHT 1 DHE DO TE FURNIZOJ NGA SHT 37,38,39 DERI NE SHT 63.

5. POZICIONET E VENDOSJES SE SHTYLLAVE TE REJA MUND TE LEVIZIN SIPAS DREJTIMIT TE LINJES NE ±4 M.
6. TE ZBATOHEN ME RIGOROZITET KUSHTET TEKNIKE TE MONTIMIT TE KABLLIT ABC NE SHTYLLE DHE ATO TE SIGURIMIT TEKNIK.
7. TE MERREN LEJET NE INSTITUCIONET PERKATESE

LEGJENDE

- Kabina egz. shtyllore
- Kabina egz.murature
- Sht ekzistuese TU
- Sht e re B/A 9/6(ml/kN)
- Sht e re B/A 9/15(ml/kN)
- Sht ekzistuese TM
- Dalja 1
- Dalja 2
- Dalja 3
- Dalja 4
- Tokezim i neutrit ne shtylle

OSHEE OPERATORI I SHPERNDARJES SE ENERGJISE ELEKTRIKE	DREJTORI		
DREJTORIA RAJONALE BERAT	SHEF DEG.TEKNIKE		
Emertimi objektit	PROJEKTOI		
RIKONSTRUKSIONI I KABINAVE DHE RRJETIT TU ME KABELL ABC NE KABINAT E FIDERIT NR.5/6KV N/ST PLASMAS 110/35/6KV	PROJEKTOI		
	PUNOI		
Emertimi fletes			
PLANIMETRIA E RRJETIT TË TENSIONIT TË ULET, KABINA BISHQETHEM-03	FAZA: PROJEKT ZBATIM		
	SHKALLA 1:2500	DT:Prill 2025	DIN A3
Porosites: **NJESIA LUSHNJE**	NR.PROJEKTIT FLETA VIZATIMIT		

SHENIMET TEKNIKE KABINA "BISHQETHEM-03 "

PER PERMIRSIMIN E FURNIZIMIT ME ENERGJI ELEKTRIKE TE ZONES BERAT ESHTE HARTUAR PROJEKTI I RRJETIT SHPERNDARES TU ME PERCJELLESA ABC ME VETEMBAJTJE. KJO FLETE

1. SHTYLLAT E REJA DO TE VENDOSEN B/ARME 9/6 (ml/kN) DHE 9/15(ml/kN).
2. TE BEHET TOKEZIMI I PERSERITUR I NEUTRIT SIPAS PROJEKTIT. REZISTENCA E TOKEZIMIT TE JETE ≤ 10Ω .
3. KABINA DO TE KALOJE NE RIKONSTRUKSION KU PAJISJET KOMUTUESE DHE MBROJTESE TE TENSIONIT TE MESEM DHE ATIJ TE ULET DO TE VENDOSEN TE GJITHA TE REJA ME PERJASHTIM TE TRANSFORMATORIT TE FUQISE I CILI DO TE JETE AI EKZISTUES .
4. KABINA DO TE BEHET ME 3 DALJE TU DHE SECILA DALJE DO TE FURNIZOJNE SI ME POSHTE:

   DALJA 1 FILLON TEK SHT 1 DHE DO TE FURNIZOJ NGA SHT 1,2,3 DERI NE SHT 23.
   DALJA 2 FILLON TEK SHT 1 DHE DO TE FURNIZOJ NGA SHT 24,25,26 DERI NE SHT 36.
   DALJA 3 FILLON TEK SHT 1 DHE DO TE FURNIZOJ NGA SHT 37,38,39 DERI NE SHT 63.

5. POZICIONET E VENDOSJES SE SHTYLLAVE TE REJA MUND TE LEVIZIN SIPAS DREJTIMIT TE LINJES NE ±4 M.
6. TE ZBATOHEN ME RIGOROZITET KUSHTET TEKNIKE TE MONTIMIT TE KABLLIT ABC NE SHTYLLE DHE ATO TE SIGURIMIT TEKNIK.
7. TE MERREN LEJET NE INSTITUCIONET PERKATESE

LEGJENDE

- Kabina egz. shtyllore
- Kabina egz.murature
- Sht ekzistuese TU
- Sht e re B/A 9/6(ml/kN)
- Sht e re B/A 9/15(ml/kN)
- Sht ekzistuese TM
- Dalja 1
- Dalja 2
- Dalja 3
- Dalja 4
- Tokezim i neutrit ne shtylle

OSHEE OPERATORI I SHPERNDARJES SE ENERGJISE ELEKTRIKE	DREJTORI		
DREJTORIA RAJONALE BERAT	SHEF DEG.TEKNIKE		
Emertimi objektit	PROJEKTOI		
RIKONSTRUKSIONI I KABINAVE DHE RRJETIT TU ME KABELL ABC NE KABINAT E FIDERIT NR.5/6KV N/ST PLASMAS 110/35/6KV	PROJEKTOI		
	PUNOI		
Emertimi fletes			
PLANIMETRIA E RRJETIT TË TENSIONIT TË ULET, KABINA BISHQETHEM-03	FAZA: PROJEKT ZBATIM		
	SHKALLA 1:2500	DT:Prill 2025	DIN A3
Porosites: **NJESIA LUSHNJE**	NR.PROJEKTIT FLETA VIZATIMIT		

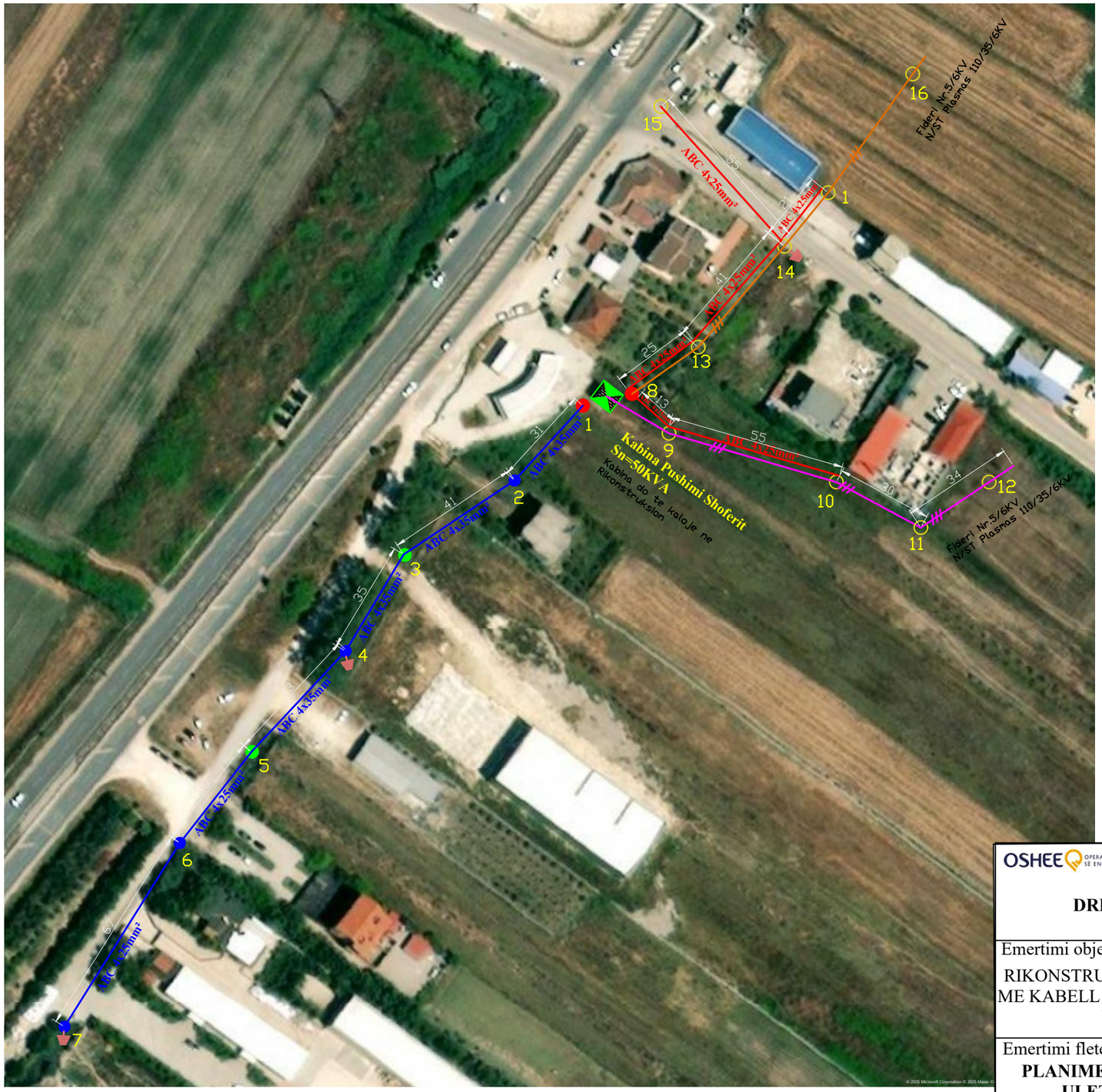

SHENIMET TEKNIKE KABINA "PUSHIMI SHOFERIT "

PER PERMIRSIMIN E FURNIZIMIT ME ENERGJI ELEKTRIKE TE ZONES BERAT ESHTE HARTUAR PROJEKTI I RRJETIT SHPERNDARES TU ME PERCJELLESA ABC ME VETEMBAJTJE. KJO FLETE

1. SHTYLLAT E REJA DO TE VENDOSEN B/ARME 9/6 (ml/kN) DHE 9/15(ml/kN).
2. TE BEHET TOKEZIMI I PERSERITUR I NEUTRIT SIPAS PROJEKTIT. REZISTENCA E TOKEZIMIT TE JETE ≤ 10Ω .
3. KABINA DO TE KALOJE NE RIKONSTRUKSION KU PAJISJET KOMUTUESE DHE MBROJTESE TE TENSIONIT TE MESEM DHE ATIJ TE ULET DO TE VENDOSEN TE GJITHA TE REJA ME PERJASHTIM TE TRANSFORMATORIT TE FUQISE I CILI DO TE JETE AI EKZISTUES .
4. KABINA DO TE BEHET ME 2 DALJE TU DHE SECILA DALJE DO TE FURNIZOJNE SI ME POSHTE:

   DALJA 1 FILLON TEK SHT 1 DHE DO TE FURNIZOJ NGA SHT 1,2,3 DERI NE SHT 7.
   DALJA 2 FILLON TEK SHT 8 DHE DO TE FURNIZOJ NGA SHT 8,9,10 DERI NE SHT 15.

5. POZICIONET E VENDOSJES SE SHTYLLAVE TE REJA MUND TE LEVIZIN SIPAS DREJTIMIT TE LINJES NE ±4 M.
6. TE ZBATOHEN ME RIGOROZITET KUSHTET TEKNIKE TE MONTIMIT TE KABLLIT ABC NE SHTYLLE DHE ATO TE SIGURIMIT TEKNIK.
7. TE MERREN LEJET NE INSTITUCIONET PERKATESE

LEGJENDE

- Kabina egz. shtyllore
- Kabina egz.murature
- Sht ekzistuese TU
- Sht e re B/A 9/6(ml/kN)
- Sht e re B/A 9/15(ml/kN)
- Sht ekzistuese TM
- Dalja 1
- Dalja 2
- Dalja 3
- Dalja 4
- Tokezim i neutrit ne shtylle

OSHEE OPERATORI I SHPERNDARJES SE ENERGJISE ELEKTRIKE **DREJTORIA RAJONALE BERAT**	DREJTORI		
	SHEF DEG.TEKNIKE		
Emertimi objektit RIKONSTRUKSIONI I KABINAVE DHE RRJETIT TU ME KABELL ABC NE KABINAT E FIDERIT NR.5/6KV N/ST PLASMAS 110/35/6KV	PROJEKTOI		
	PROJEKTOI		
	PUNOI		
Emertimi fletes **PLANIMETRIA E RRJETIT TË TENSIONIT TË ULET, KABINA PUSHIMI SHOFERIT**			
	FAZA: PROJEKT ZBATIM		
	SHKALLA 1:1500	DT:Prill 2025	DIN A3
Porosites: **NJESIA LUSHNJE**	NR.PROJEKTIT FLETA VIZATIMIT		

SHENIMET TEKNIKE KABINA "SHAKUJ "

PER PERMIRSIMIN E FURNIZIMIT ME ENERGJI ELEKTRIKE TE ZONES BERAT ESHTE HARTUAR PROJEKTI I RRJETIT SHPERNDARES TU ME PERCJELLESA ABC ME VETEMBAJTJE. KJO FLETE

1. SHTYLLAT E REJA DO TE VENDOSEN B/ARME 9/6 (ml/kN) DHE 9/15(ml/kN).
2. TE BEHET TOKEZIMI I PERSERITUR I NEUTRIT SIPAS PROJEKTIT. REZISTENCA E TOKEZIMIT TE JETE ≤ 10Ω .
3. KABINA DO TE KALOJE NE RIKONSTRUKSION KU PAJISJET KOMUTUESE DHE MBROJTESE TE TENSIONIT TE MESEM DHE ATIJ TE ULET DO TE VENDOSEN TE GJITHA TE REJA ME PERJASHTIM TE TRANSFORMATORIT TE FUQISE I CILI DO TE JETE AI EKZISTUES .
4. KABINA DO TE BEHET ME 4 DALJE TU DHE SECILA DALJE DO TE FURNIZOJNE SI ME POSHTE:

   DALJA 1 FILLON TEK SHT 1 DHE DO TE FURNIZOJ NGA SHT 1,2,3 DERI NE SHT 22.
   DALJA 2 FILLON TEK SHT 23 DHE DO TE FURNIZOJ NGA SHT 23,24,25 DERI NE SHT 44.
   DALJA 3 FILLON TEK SHT 1 DHE DO TE FURNIZOJ NGA SHT 45,46,47 DERI NE SHT 57.
   DALJA 4 FILLON TEK SHT 1 DHE DO TE FURNIZOJ NGA SHT 57,58,59 DERI NE SHT 73.

5. POZICIONET E VENDOSJES SE SHTYLLAVE TE REJA MUND TE LEVIZIN SIPAS DREJTIMIT TE LINJES NE ±4 M.
6. TE ZBATOHEN ME RIGOROZITET KUSHTET TEKNIKE TE MONTIMIT TE KABLLIT ABC NE SHTYLLE DHE ATO TE SIGURIMIT TEKNIK.
7. TE MERREN LEJET NE INSTITUCIONET PERKATESE

LEGJENDE

- Kabina egz. shtyllore
- Kabina egz.murature
- Sht ekzistuese TU
- Sht e re B/A 9/6(ml/kN)
- Sht e re B/A 9/15(ml/kN)
- Sht ekzistuese TM
- Dalja 1
- Dalja 2
- Dalja 3
- Dalja 4
- Tokezim i neutrit ne shtylle

OSHEE OPERATORI I SHPERNDARJES SE ENERGJISE ELEKTRIKE **DREJTORIA RAJONALE BERAT**	DREJTORI		
	SHEF DEG.TEKNIKE		
Emertimi objektit RIKONSTRUKSIONI I KABINAVE DHE RRJETIT TU ME KABELL ABC NE KABINAT E FIDERIT NR.5/6KV N/ST PLASMAS 110/35/6KV	PROJEKTOI		
	PROJEKTOI		
	PUNOI		
Emertimi fletes **PLANIMETRIA E RRJETIT TË TENSIONIT TË ULET, KABINA SHAKUJ**			
	FAZA: PROJEKT ZBATIM		
	SHKALLA 1:2500	DT:Prill 2025	DIN A3
Porosites: **NJESIA LUSHNJE**	NR.PROJEKTIT FLETA VIZATIMIT		

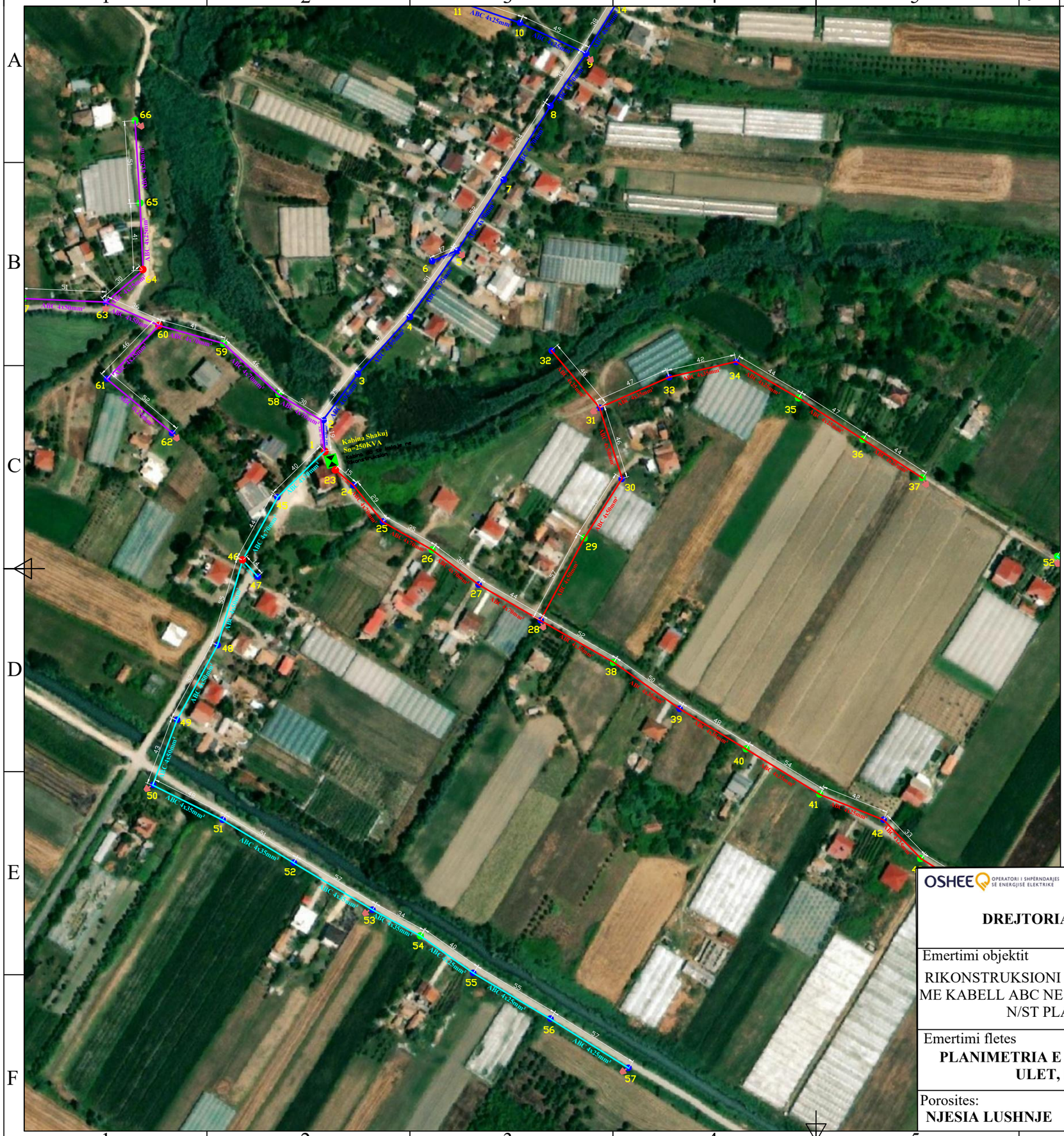

SHENIMET TEKNIKE KABINA "SHAKUJ "

PER PERMIRSIMIN E FURNIZIMIT ME ENERGJI ELEKTRIKE TE ZONES BERAT ESHTE HARTUAR PROJEKTI I RRJETIT SHPERNDARES TU ME PERCJELLESA ABC ME VETEMBAJTJE. KJO FLETE

1. SHTYLLAT E REJA DO TE VENDOSEN B/ARME 9/6 (ml/kN) DHE 9/15(ml/kN).
2. TE BEHET TOKEZIMI I PERSERITUR I NEUTRIT SIPAS PROJEKTIT. REZISTENCA E TOKEZIMIT TE JETE ≤ 10Ω .
3. KABINA DO TE KALOJE NE RIKONSTRUKSION KU PAJISJET KOMUTUESE DHE MBROJTESE TE TENSIONIT TE MESEM DHE ATIJ TE ULET DO TE VENDOSEN TE GJITHA TE REJA ME PERJASHTIM TE TRANSFORMATORIT TE FUQISE I CILI DO TE JETE AI EKZISTUES .
4. KABINA DO TE BEHET ME 4 DALJE TU DHE SECILA DALJE DO TE FURNIZOJNE SI ME POSHTE:

   DALJA 1 FILLON TEK SHT 1 DHE DO TE FURNIZOJ NGA SHT 1,2,3 DERI NE SHT 22.
   DALJA 2 FILLON TEK SHT 23 DHE DO TE FURNIZOJ NGA SHT 23,24,25 DERI NE SHT 44.
   DALJA 3 FILLON TEK SHT 1 DHE DO TE FURNIZOJ NGA SHT 45,46,47 DERI NE SHT 57.
   DALJA 4 FILLON TEK SHT 1 DHE DO TE FURNIZOJ NGA SHT 57,58,59 DERI NE SHT 73.

5. POZICIONET E VENDOSJES SE SHTYLLAVE TE REJA MUND TE LEVIZIN SIPAS DREJTIMIT TE LINJES NE ±4 M.
6. TE ZBATOHEN ME RIGOROZITET KUSHTET TEKNIKE TE MONTIMIT TE KABLLIT ABC NE SHTYLLE DHE ATO TE SIGURIMIT TEKNIK.
7. TE MERREN LEJET NE INSTITUCIONET PERKATESE

LEGJENDE

- Kabina egz. shtyllore
- Kabina egz.murature
- Sht ekzistuese TU
- Sht e re B/A 9/6(ml/kN)
- Sht e re B/A 9/15(ml/kN)
- Sht ekzistuese TM
- Dalja 1
- Dalja 2
- Dalja 3
- Dalja 4
- Tokezim i neutrit ne shtylle

OSHEE OPERATORI I SHPERNDARJES SE ENERGJISE ELEKTRIKE **DREJTORIA RAJONALE BERAT**	DREJTORI		
	SHEF DEG.TEKNIKE		
Emertimi objektit RIKONSTRUKSIONI I KABINAVE DHE RRJETIT TU ME KABELL ABC NE KABINAT E FIDERIT NR.5/6KV N/ST PLASMAS 110/35/6KV	PROJEKTOI		
	PROJEKTOI		
	PUNOI		
Emertimi fletes **PLANIMETRIA E RRJETIT TË TENSIONIT TË ULET, KABINA SHAKUJ**			
	FAZA: PROJEKT ZBATIM		
	SHKALLA 1:2500	DT:Prill 2025	DIN A3
Porosites: **NJESIA LUSHNJE**	NR.PROJEKTIT FLETA VIZATIMIT		

SHENIMET TEKNIKE KABINA "LUMTH-01 "

PER PERMIRSIMIN E FURNIZIMIT ME ENERGJI ELEKTRIKE TE ZONES BERAT ESHTE HARTUAR PROJEKTI I RRJETIT SHPERNDARES TU ME PERCJELLESA ABC ME VETEMBAJTJE. KJO FLETE

1. SHTYLLAT E REJA DO TE VENDOSEN B/ARME 9/6 (ml/kN) DHE 9/15(ml/kN).
2. TE BEHET TOKEZIMI I PERSERITUR I NEUTRIT SIPAS PROJEKTIT. REZISTENCA E TOKEZIMIT TE JETE ≤ 10Ω .
3. KABINA DO TE KALOJE NE RIKONSTRUKSION KU PAJISJET KOMUTUESE DHE MBROJTESE TE TENSIONIT TE MESEM DHE ATIJ TE ULET DO TE VENDOSEN TE GJITHA TE REJA ME PERJASHTIM TE TRANSFORMATORIT TE FUQISE I CILI DO TE JETE AI EKZISTUES .
4. KABINA DO TE BEHET ME 2 DALJE TU DHE SECILA DALJE DO TE FURNIZOJNE SI ME POSHTE:

   DALJA 1 FILLON TEK SHT 1 DHE DO TE FURNIZOJ NGA SHT 1,2,3 DERI NE SHT 18.
   DALJA 2 FILLON TEK SHT1 DHE DO TE FURNIZOJ NGA SHT 19,20,21 DERI NE SHT 35.

5. POZICIONET E VENDOSJES SE SHTYLLAVE TE REJA MUND TE LEVIZIN SIPAS DREJTIMIT TE LINJES NE ±4 M.
6. TE ZBATOHEN ME RIGOROZITET KUSHTET TEKNIKE TE MONTIMIT TE KABLLIT ABC NE SHTYLLE DHE ATO TE SIGURIMIT TEKNIK.
7. TE MERREN LEJET NE INSTITUCIONET PERKATESE

LEGJENDE

- Kabina egz. shtyllore
- Kabina egz.murature
- Sht ekzistuese TU
- Sht e re B/A 9/6(ml/kN)
- Sht e re B/A 9/15(ml/kN)
- Sht ekzistuese TM
- Dalja 1
- Dalja 2
- Dalja 3
- Dalja 4
- Tokezim i neutrit ne shtylle

OSHEE OPERATORI I SHPERNDARJES SE ENERGJISE ELEKTRIKE **DREJTORIA RAJONALE BERAT**	DREJTORI		
	SHEF DEG.TEKNIKE		
Emertimi objektit RIKONSTRUKSIONI I KABINAVE DHE RRJETIT TU ME KABELL ABC NE KABINAT E FIDERIT NR.5/6KV N/ST PLASMAS 110/35/6KV	PROJEKTOI		
	PROJEKTOI		
	PUNOI		
Emertimi fletes **PLANIMETRIA E RRJETIT TË TENSIONIT TË ULET, KABINA LUMTH-01**			
	FAZA: PROJEKT ZBATIM		
	SHKALLA 1:2500	DT:Prill 2025	DIN A3
Porosites: **NJESIA LUSHNJE**	NR.PROJEKTIT FLETA VIZATIMIT		

SHENIMET TEKNIKE KABINA "LUMTH-02 "

PER PERMIRSIMIN E FURNIZIMIT ME ENERGJI ELEKTRIKE TE ZONES BERAT ESHTE HARTUAR PROJEKTI I RRJETIT SHPERNDARES TU ME PERCJELLESA ABC ME VETEMBAJTJE. KJO FLETE

1. SHTYLLAT E REJA DO TE VENDOSEN B/ARME 9/6 (ml/kN) DHE 9/15(ml/kN).
2. TE BEHET TOKEZIMI I PERSERITUR I NEUTRIT SIPAS PROJEKTIT. REZISTENCA E TOKEZIMIT TE JETE ≤ 10Ω .
3. KABINA DO TE KALOJE NE RIKONSTRUKSION KU DO TE BEHET ZEVENDESIMI I PAJISJEVE KOMUTUESE DHE MBROJTESE TE TENSIONIT TE MESEM DHE ATIJ TE ULET ,VETEM TRANSFORMATORI I FUQISE DO TE JETE EKZISTUES .
4. KABINA DO TE BEHET ME 3 DALJE TU DHE SECILA DALJE DO TE FURNIZOJNE SI ME POSHTE:

   DALJA 1 FILLON TEK SHT 1 DHE DO TE FURNIZOJ NGA SHT 1,2,3 DERI NE SHT 7.
   DALJA 2 FILLON TEK SHT 1 DHE DO TE FURNIZOJ NGA SHT 8,9,10 DERI NE SHT 24.
   DALJA 3 FILLON TEK SHT 1 DHE DO TE FURNIZOJ NGA SHT 25,26,27 DERI NE SHT 56.

5. POZICIONET E VENDOSJES SE SHTYLLAVE TE REJA MUND TE LEVIZIN SIPAS DREJTIMIT TE LINJES NE ±4 M.
6. TE ZBATOHEN ME RIGOROZITET KUSHTET TEKNIKE TE MONTIMIT TE KABLLIT ABC NE SHTYLLE DHE ATO TE SIGURIMIT TEKNIK.
7. TE MERREN LEJET NE INSTITUCIONET PERKATESE

LEGJENDE

- Kabina egz. shtyllore
- Kabina egz.murature
- Sht ekzistuese TU
- Sht e re B/A 9/6(ml/kN)
- Sht e re B/A 9/15(ml/kN)
- Sht ekzistuese TM
- Dalja 1
- Dalja 2
- Dalja 3
- Dalja 4
- Tokezim i neutrit ne shtylle

OSHEE OPERATORI I SHPERNDARJES SE ENERGJISE ELEKTRIKE **DREJTORIA RAJONALE BERAT**	DREJTORI		
	SHEF DEG.TEKNIKE		
Emertimi objektit RIKONSTRUKSIONI I KABINAVE DHE RRJETIT TU ME KABELL ABC NE KABINAT E FIDERIT NR.5/6KV N/ST PLASMAS 110/35/6KV	PROJEKTOI		
	PROJEKTOI		
	PUNOI		
Emertimi fletes **PLANIMETRIA E RRJETIT TË TENSIONIT TË ULET, KABINA LUMTH-02**			
	FAZA: PROJEKT ZBATIM		
	SHKALLA 1:2500	DT:Prill 2025	DIN A3
Porosites: **NJESIA LUSHNJE**	NR.PROJEKTIT FLETA VIZATIMIT		

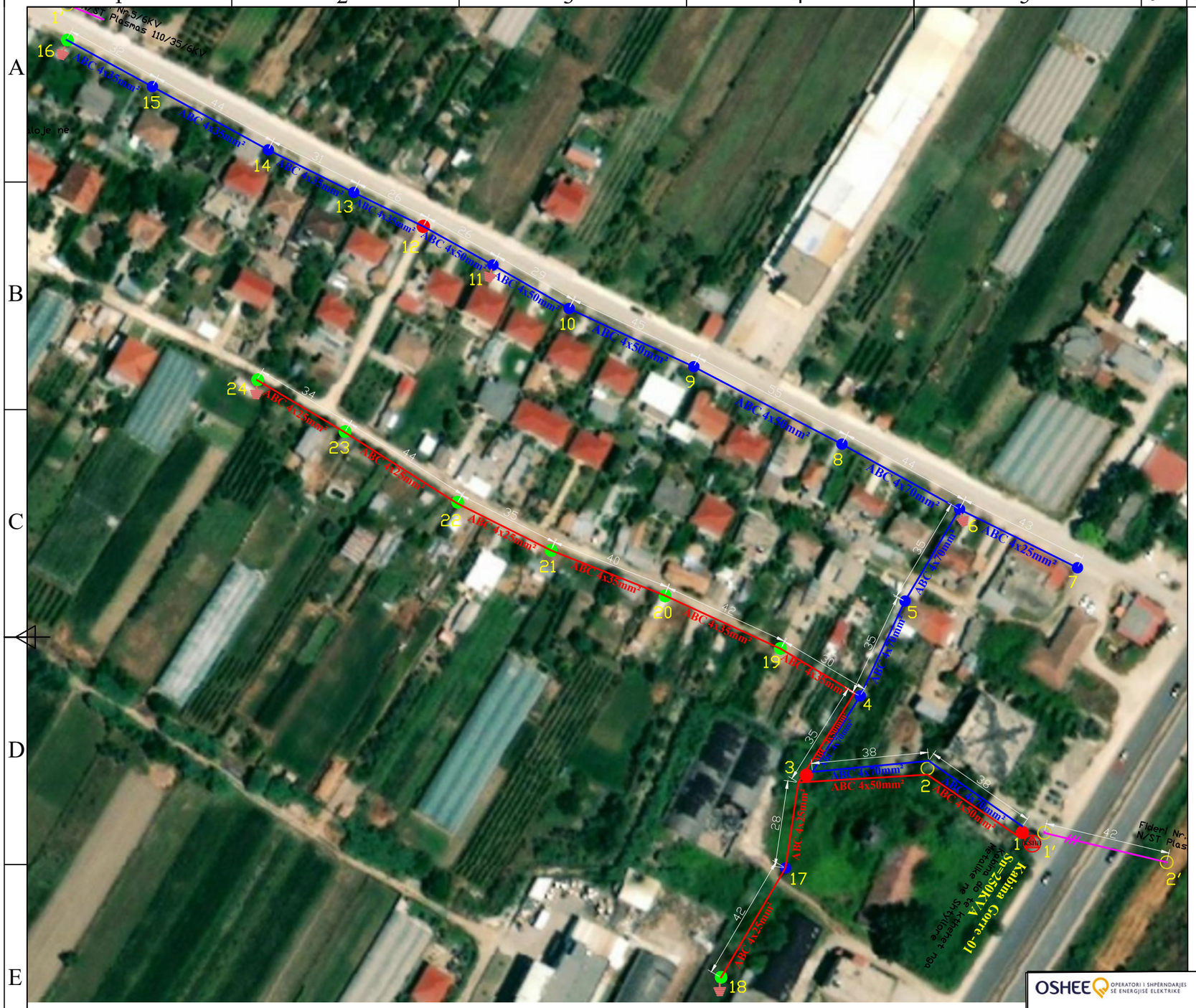

SHENIMET TEKNIKE KABINA "GORRE-01 "

PER PERMIRSIMIN E FURNIZIMIT ME ENERGJI ELEKTRIKE TE ZONES BERAT ESHTE HARTUAR PROJEKTI I RRJETIT SHPERNDARES TU ME PERCJELLESA ABC ME VETEMBAJTJE. KJO FLETE

1. SHTYLLAT E REJA DO TE VENDOSEN B/ARME 9/6 (ml/kN) DHE 9/15(ml/kN).
2. TE BEHET TOKEZIMI I PERSERITUR I NEUTRIT SIPAS PROJEKTIT. REZISTENCA E TOKEZIMIT TE JETE ≤ 10Ω .
3. KABINA DO TE KTHEHET NGA METALIKE NE KABINE TE TIPIT SHTYLLORE BRENDA KUSHTEVE TEKNIKE ,NGA KABINA EKZISTUESE DO TE MBAHET VETEM TRANSFORMATORI I FUQISE
4. KABINA DO TE BEHET ME 2 DALJE TU DHE SECILA DALJE DO TE FURNIZOJNE SI ME POSHTE:

   DALJA 1 FILLON TEK SHT 1 DHE DO TE FURNIZOJ NGA SHT 1,2,3 DERI NE SHT 16.
   DALJA 2 FILLON TEK SHT 1 DHE DO TE FURNIZOJ NGA SHT 17,18,19 DERI NE SHT 24.

5. POZICIONET E VENDOSJES SE SHTYLLAVE TE REJA MUND TE LEVIZIN SIPAS DREJTIMIT TE LINJES NE ±4 M.
6. TE ZBATOHEN ME RIGOROZITET KUSHTET TEKNIKE TE MONTIMIT TE KABLLIT ABC NE SHTYLLE DHE ATO TE SIGURIMIT TEKNIK.
7. TE MERREN LEJET NE INSTITUCIONET PERKATESE

LEGJENDE

- Kabina egz. shtyllore
- Kabina egz.murature
- Sht ekzistuese TU
- Sht e re B/A 9/6(ml/kN)
- Sht e re B/A 9/15(ml/kN)
- Sht ekzistuese TM
- Dalja 1
- Dalja 2
- Dalja 3
- Dalja 4
- Tokezim i neutrit ne shtylle

OSHEE OPERATORI I SHPERNDARJES SE ENERGJISE ELEKTRIKE **DREJTORIA RAJONALE BERAT**	DREJTORI		
	SHEF DEG.TEKNIKE		
Emertimi objektit RIKONSTRUKSIONI I KABINAVE DHE RRJETIT TU ME KABELL ABC NE KABINAT E FIDERIT NR.5/6KV N/ST PLASMAS 110/35/6KV	PROJEKTOI		
	PROJEKTOI		
	PUNOI		
Emertimi fletes **PLANIMETRIA E RRJETIT TË TENSIONIT TË ULET, KABINA GORRE-01**			
	FAZA: PROJEKT ZBATIM		
	SHKALLA 1:1500	DT:Prill 2025	DIN A3
Porosites: **NJESIA LUSHNJE**	NR.PROJEKTIT FLETA VIZATIMIT		

SHENIMET TEKNIKE KABINA "GORRE-03 "

PER PERMIRSIMIN E FURNIZIMIT ME ENERGJI ELEKTRIKE TE ZONES BERAT ESHTE HARTUAR PROJEKTI I RRJETIT SHPERNDARES TU ME PERCJELLESA ABC ME VETEMBAJTJE. KJO FLETE

1. SHTYLLAT E REJA DO TE VENDOSEN B/ARME 9/6 (ml/kN) DHE 9/15(ml/kN).
2. TE BEHET TOKEZIMI I PERSERITUR I NEUTRIT SIPAS PROJEKTIT. REZISTENCA E TOKEZIMIT TE JETE ≤ 10Ω .
3. KABINA DO TE KALOJE NE RIKONSTRUKSION KU PAJISJET KOMUTUESE DHE MBROJTESE TE TENSIONIT TE MESEM DHE ATIJ TE ULET DO TE VENDOSEN TE GJITHA TE REJA ME PERJASHTIM TE TRANSFORMATORIT TE FUQISE I CILI DO TE JETE AI EKZISTUES .
4. KABINA DO TE BEHET ME 1 DALJE TU DHE SECILA DALJE DO TE FURNIZOJNE SI ME POSHTE:

   DALJA 1 FILLON TEK SHT 1 DHE DO TE FURNIZOJ NGA SHT 1,2,3 DERI NE SHT 8.

5. POZICIONET E VENDOSJES SE SHTYLLAVE TE REJA MUND TE LEVIZIN SIPAS DREJTIMIT TE LINJES NE ±4 M.
6. TE ZBATOHEN ME RIGOROZITET KUSHTET TEKNIKE TE MONTIMIT TE KABLLIT ABC NE SHTYLLE DHE ATO TE SIGURIMIT TEKNIK.
7. TE MERREN LEJET NE INSTITUCIONET PERKATESE

LEGJENDE

- Kabina egz. shtyllore
- Kabina egz.murature
- Sht ekzistuese TU
- Sht e re B/A 9/6(ml/kN)
- Sht e re B/A 9/15(ml/kN)
- Sht ekzistuese TM
- Dalja 1
- Dalja 2
- Dalja 3
- Dalja 4
- Tokezim i neutrit ne shtylle

OSHEE OPERATORI I SHPERNDARJES SE ENERGJISE ELEKTRIKE **DREJTORIA RAJONALE BERAT**	DREJTORI		
	SHEF DEG.TEKNIKE		
Emertimi objektit RIKONSTRUKSIONI I KABINAVE DHE RRJETIT TU ME KABELL ABC NE KABINAT E FIDERIT NR.5/6KV N/ST PLASMAS 110/35/6KV	PROJEKTOI		
	PROJEKTOI		
	PUNOI		
Emertimi fletes **PLANIMETRIA E RRJETIT TË TENSIONIT TË ULET, KABINA GORRE-03**			
	FAZA: PROJEKT ZBATIM		
	SHKALLA 1:1000	DT:Prill 2025	DIN A3
Porosites: **NJESIA LUSHNJE**	NR.PROJEKTIT FLETA VIZATIMIT		

SHENIMET TEKNIKE KABINA "PIRRE-01 "

PER PERMIRSIMIN E FURNIZIMIT ME ENERGJI ELEKTRIKE TE ZONES BERAT ESHTE HARTUAR PROJEKTI I RRJETIT SHPERNDARES TU ME PERCJELLESA ABC ME VETEMBAJTJE. KJO FLETE

1. SHTYLLAT E REJA DO TE VENDOSEN B/ARME 9/6 (ml/kN) DHE 9/15(ml/kN).
2. TE BEHET TOKEZIMI I PERSERITUR I NEUTRIT SIPAS PROJEKTIT. REZISTENCA E TOKEZIMIT TE JETE ≤ 10Ω .
3. KABINA DO TE KALOJE NE RIKONSTRUKSION KU PAJISJET KOMUTUESE DHE MBROJTESE TE TENSIONIT TE MESEM DHE ATIJ TE ULET DO TE VENDOSEN TE REJA DHE VETEM TRANSFORMATORI I FUQISE DO TE JETE AI EKZISTUES .
4. KABINA DO TE BEHET ME 2 DALJE TU DHE SECILA DALJE DO TE FURNIZOJNE SI ME POSHTE:

   DALJA 1 FILLON TEK SHT 1 DHE DO TE FURNIZOJ NGA SHT 1,2,3 DERI NE SHT 6.
   DALJA 2 FILLON TEK SHT 1 DHE DO TE FURNIZOJ NGA SHT 24,25,26 DERI NE SHT 34.

5. POZICIONET E VENDOSJES SE SHTYLLAVE TE REJA MUND TE LEVIZIN SIPAS DREJTIMIT TE LINJES NE ±4 M.
6. TE ZBATOHEN ME RIGOROZITET KUSHTET TEKNIKE TE MONTIMIT TE KABLLIT ABC NE SHTYLLE DHE ATO TE SIGURIMIT TEKNIK.
7. TE MERREN LEJET NE INSTITUCIONET PERKATESE

LEGJENDE

- Kabina egz. shtyllore
- Kabina egz.murature
- Sht ekzistuese TU
- Sht e re B/A 9/6(ml/kN)
- Sht e re B/A 9/15(ml/kN)
- Sht ekzistuese TM
- Dalja 1
- Dalja 2
- Dalja 3
- Dalja 4
- Tokezim i neutrit ne shtylle

OSHEE OPERATORI I SHPERNDARJES SE ENERGJISE ELEKTRIKE **DREJTORIA RAJONALE BERAT**	DREJTORI		
	SHEF DEG.TEKNIKE		
Emertimi objektit RIKONSTRUKSIONI I KABINAVE DHE RRJETIT TU ME KABELL ABC NE KABINAT E FIDERIT NR.5/6KV N/ST PLASMAS 110/35/6KV	PROJEKTOI		
	PROJEKTOI		
	PUNOI		
Emertimi fletes **PLANIMETRIA E RRJETIT TË TENSIONIT TË ULET, KABINA PIRRE-01**			
	FAZA: PROJEKT ZBATIM		
	SHKALLA 1:2500	DT:Prill 2025	DIN A3
Porosites: **NJESIA LUSHNJE**	NR.PROJEKTIT FLETA VIZATIMIT		

SHENIMET TEKNIKE KABINA "PIRRE-02"

PER PERMIRSIMIN E FURNIZIMIT ME ENERGJI ELEKTRIKE TE ZONES BERAT ESHTE HARTUAR PROJEKTI I RRJETIT SHPERNDARES TU ME PERCJELLESA ABC ME VETEMBAJTJE. KJO FLETE

1. SHTYLLAT E REJA DO TE VENDOSEN B/ARME 9/6 (ml/kN) DHE 9/15(ml/kN).
2. TE BEHET TOKEZIMI I PERSERITUR I NEUTRIT SIPAS PROJEKTIT. REZISTENCA E TOKEZIMIT TE JETE ≤ 10Ω .
3. KABINA DO ZHVENDOSET NGA POZICIONI EKZISTUES DHE DO TE KALOJE NE RIKONSTRUKSION KU PAJISJET KOMUTUESE DHE MBRPJTESE TE TENSIONIT TE MESEM DHE ATIJ TE ULET DO TE VENDOSEN TE GJITHA TE REJA, TRANSFORMATORI I FUQISE DO TE JETE AI EKZISTUES
4. KABINA DO TE BEHET ME 2 DALJE TU DHE SECILA DALJE DO TE FURNIZOJNE SI ME POSHTE:

   DALJA 1 FILLON TEK SHT 1 DHE DO TE FURNIZOJ NGA SHT 1,2,3 DERI NE SHT 39.
   DALJA 2 FILLON TEK SHT 1 DHE DO TE FURNIZOJ NGA SHT 40,41,42 DERI NE SHT 61.

5. POZICIONET E VENDOSJES SE SHTYLLAVE TE REJA MUND TE LEVIZIN SIPAS DREJTIMIT TE LINJES NE ±4 M.
6. TE ZBATOHEN ME RIGOROZITET KUSHTET TEKNIKE TE MONTIMIT TE KABLLIT ABC NE SHTYLLE DHE ATO TE SIGURIMIT TEKNIK.
7. TE MERREN LEJET NE INSTITUCIONET PERKATESE

LEGJENDE

- Kabina egz. shtyllore
- Kabina egz.murature
- Sht ekzistuese TU
- Sht e re B/A 9/6(ml/kN)
- Sht e re B/A 9/15(ml/kN)
- Sht ekzistuese TM
- Dalja 1
- Dalja 2
- Dalja 3
- Dalja 4
- Tokezim i neutrit ne shtylle

OSHEE OPERATORI I SHPERNDARJES SE ENERGJISE ELEKTRIKE **DREJTORIA RAJONALE BERAT**	DREJTORI		
	SHEF DEG.TEKNIKE		
Emertimi objektit RIKONSTRUKSIONI I KABINAVE DHE RRJETIT TU ME KABELL ABC NE KABINAT E FIDERIT NR.5/6KV N/ST PLASMAS 110/35/6KV	PROJEKTOI		
	PROJEKTOI		
	PUNOI		
Emertimi fletes **PLANIMETRIA E RRJETIT TË TENSIONIT TË ULET, KABINA PIRRE-02**			
	FAZA: PROJEKT ZBATIM		
	SHKALLA 1:2500	DT:Prill 2025	DIN A3
Porosites: **NJESIA LUSHNJE**	NR.PROJEKTIT FLETA VIZATIMIT		

SHENIMET TEKNIKE KABINA "PIRRE-02"

PER PERMIRSIMIN E FURNIZIMIT ME ENERGJI ELEKTRIKE TE ZONES BERAT ESHTE HARTUAR PROJEKTI I RRJETIT SHPERNDARES TU ME PERCJELLESA ABC ME VETEMBAJTJE. KJO FLETE

1. SHTYLLAT E REJA DO TE VENDOSEN B/ARME 9/6 (ml/kN) DHE 9/15(ml/kN).
2. TE BEHET TOKEZIMI I PERSERITUR I NEUTRIT SIPAS PROJEKTIT. REZISTENCA E TOKEZIMIT TE JETE ≤ 10Ω .
3. KABINA DO ZHVENDOSET NGA POZICIONI EKZISTUES DHE DO TE KALOJE NE RIKONSTRUKSION KU PAJISJET KOMUTUESE DHE MBRPJTESE TE TENSIONIT TE MESEM DHE ATIJ TE ULET DO TE VENDOSEN TE GJITHA TE REJA, TRANSFORMATORI I FUQISE DO TE JETE AI EKZISTUES
4. KABINA DO TE BEHET ME 2 DALJE TU DHE SECILA DALJE DO TE FURNIZOJNE SI ME POSHTE:

   DALJA 1 FILLON TEK SHT 1 DHE DO TE FURNIZOJ NGA SHT 1,2,3 DERI NE SHT 39.
   DALJA 2 FILLON TEK SHT 1 DHE DO TE FURNIZOJ NGA SHT 40,41,42 DERI NE SHT 61.

5. POZICIONET E VENDOSJES SE SHTYLLAVE TE REJA MUND TE LEVIZIN SIPAS DREJTIMIT TE LINJES NE ±4 M.
6. TE ZBATOHEN ME RIGOROZITET KUSHTET TEKNIKE TE MONTIMIT TE KABLLIT ABC NE SHTYLLE DHE ATO TE SIGURIMIT TEKNIK.
7. TE MERREN LEJET NE INSTITUCIONET PERKATESE

LEGJENDE

- Kabina egz. shtyllore
- Kabina egz.murature
- Sht ekzistuese TU
- Sht e re B/A 9/6(ml/kN)
- Sht e re B/A 9/15(ml/kN)
- Sht ekzistuese TM
- Dalja 1
- Dalja 2
- Dalja 3
- Dalja 4
- Tokezim i neutrit ne shtylle

OSHEE OPERATORI I SHPERNDARJES SE ENERGJISE ELEKTRIKE **DREJTORIA RAJONALE BERAT**	DREJTORI		
	SHEF DEG.TEKNIKE		
Emertimi objektit RIKONSTRUKSIONI I KABINAVE DHE RRJETIT TU ME KABELL ABC NE KABINAT E FIDERIT NR.5/6KV N/ST PLASMAS 110/35/6KV	PROJEKTOI		
	PROJEKTOI		
	PUNOI		
Emertimi fletes **PLANIMETRIA E RRJETIT TË TENSIONIT TË ULET, KABINA PIRRE-02**			
	FAZA: PROJEKT ZBATIM		
	SHKALLA 1:2500	DT:Prill 2025	DIN A3
Porosites: **NJESIA LUSHNJE**	NR.PROJEKTIT FLETA VIZATIMIT		

SHENIMET TEKNIKE KABINA "PIRRE -03 "

PER PERMIRSIMIN E FURNIZIMIT ME ENERGJI ELEKTRIKE TE ZONES BERAT ESHTE HARTUAR PROJEKTI I RRJETIT SHPERNDARES TU ME PERCJELLESA ABC ME VETEMBAJTJE. KJO FLETE

1. SHTYLLAT E REJA DO TE VENDOSEN B/ARME 9/6 (ml/kN) DHE 9/15(ml/kN).
2. TE BEHET TOKEZIMI I PERSERITUR I NEUTRIT SIPAS PROJEKTIT. REZISTENCA E TOKEZIMIT TE JETE ≤ 10Ω .
3. KABINA DO TE KALOJE NE RIKONSTRUKSION KU PAJISJET KOMUTUESE DHE MBROJTESE TE TENSIONIT TE MESEM DHE ATIJ TE ULET DO TE VENDOSEN TE GJITHA TE REJA ME PERJASHTIM TE TRANSFORMATORIT TE FUQISE I CILI DO TE JETE AI EKZISTUES .
4. KABINA DO TE BEHET ME 2 DALJE TU DHE SECILA DALJE DO TE FURNIZOJNE SI ME POSHTE:

   DALJA 1 FILLON TEK SHT 1 DHE DO TE FURNIZOJ NGA SHT 1,2,3 DERI NE SHT 30.
   DALJA 2 FILLON TEK SHT 1 DHE DO TE FURNIZOJ NGA SHT 31,32,33 DERI NE SHT 39.

5. POZICIONET E VENDOSJES SE SHTYLLAVE TE REJA MUND TE LEVIZIN SIPAS DREJTIMIT TE LINJES NE ±4 M.
6. TE ZBATOHEN ME RIGOROZITET KUSHTET TEKNIKE TE MONTIMIT TE KABLLIT ABC NE SHTYLLE DHE ATO TE SIGURIMIT TEKNIK.
7. TE MERREN LEJET NE INSTITUCIONET PERKATESE

LEGJENDE

- Kabina egz. shtyllore
- Kabina egz.murature
- Sht ekzistuese TU
- Sht e re B/A 9/6(ml/kN)
- Sht e re B/A 9/15(ml/kN)
- Sht ekzistuese TM
- Dalja 1
- Dalja 2
- Dalja 3
- Dalja 4
- Tokezim i neutrit ne shtylle

OSHEE OPERATORI I SHPERNDARJES SE ENERGJISE ELEKTRIKE **DREJTORIA RAJONALE BERAT**	DREJTORI		
	SHEF DEG.TEKNIKE		
Emertimi objektit RIKONSTRUKSIONI I KABINAVE DHE RRJETIT TU ME KABELL ABC NE KABINAT E FIDERIT NR.5/6KV N/ST PLASMAS 110/35/6KV	PROJEKTOI		
	PROJEKTOI		
	PUNOI		
Emertimi fletes **PLANIMETRIA E RRJETIT TË TENSIONIT TË ULET, KABINA PIRRE-03**			
	FAZA: PROJEKT ZBATIM		
	SHKALLA 1:2500	DT:Prill 2025	DIN A3
Porosites: **NJESIA LUSHNJE**	NR.PROJEKTIT FLETA VIZATIMIT		

SHENIMET TEKNIKE KABINA "KAMCISHT-01 "

PER PERMIRSIMIN E FURNIZIMIT ME ENERGJI ELEKTRIKE TE ZONES BERAT ESHTE HARTUAR PROJEKTI I RRJETIT SHPERNDARES TU ME PERCJELLESA ABC ME VETEMBAJTJE. KJO FLETE

1. SHTYLLAT E REJA DO TE VENDOSEN B/ARME 9/6 (ml/kN) DHE 9/15(ml/kN).
2. TE BEHET TOKEZIMI I PERSERITUR I NEUTRIT SIPAS PROJEKTIT. REZISTENCA E TOKEZIMIT TE JETE ≤ 10Ω .
3. KABINA DO TE KALOJE NE RIKONSTRUKSION KU PAJISJET KOMUTUESE DHE MBROJTESE TE TENSIONIT TE MESEM DHE ATIJ TE ULET DO TE VENDOSEN TE GJITHA TE REJA ME PERJASHTIM TE TRANSFORMATORIT TE FUQISE I CILI DO TE JETE AI EKZISTUES .
4. KABINA DO TE BEHET ME 3 DALJE TU DHE SECILA DALJE DO TE FURNIZOJNE SI ME POSHTE:

   DALJA 1 FILLON TEK SHT 1 DHE DO TE FURNIZOJ NGA SHT 1,2,3 DERI NE SHT 18.
   DALJA 2 FILLON TEK SHT 1 DHE DO TE FURNIZOJ NGA SHT 19,20,21 DERI NE SHT 30.
   DALJA 3 FILLON TEK SHT 1 DHE DO TE FURNIZOJ NGA SHT 31,32,33 DERI NE SHT 70.

5. POZICIONET E VENDOSJES SE SHTYLLAVE TE REJA MUND TE LEVIZIN SIPAS DREJTIMIT TE LINJES NE ±4 M.
6. TE ZBATOHEN ME RIGOROZITET KUSHTET TEKNIKE TE MONTIMIT TE KABLLIT ABC NE SHTYLLE DHE ATO TE SIGURIMIT TEKNIK.
7. TE MERREN LEJET NE INSTITUCIONET PERKATESE

LEGJENDE

- Kabina egz. shtyllore
- Kabina egz.murature
- Sht ekzistuese TU
- Sht e re B/A 9/6(ml/kN)
- Sht e re B/A 9/15(ml/kN)
- Sht ekzistuese TM
- Dalja 1
- Dalja 2
- Dalja 3
- Dalja 4
- Tokezim i neutrit ne shtylle

OSHEE OPERATORI I SHPERNDARJES SE ENERGJISE ELEKTRIKE	DREJTORI		
DREJTORIA RAJONALE BERAT	SHEF DEG.TEKNIKE		
Emertimi objektit	PROJEKTOI		
RIKONSTRUKSIONI I KABINAVE DHE RRJETIT TU ME KABELL ABC NE KABINAT E FIDERIT NR.5/6KV N/ST PLASMAS 110/35/6KV	PROJEKTOI		
	PUNOI		
Emertimi fletes			
PLANIMETRIA E RRJETIT TË TENSIONIT TË ULET, KABINA KAMCISHT-01	FAZA: PROJEKT ZBATIM		
	SHKALLA 1:2000	DT:Prill 2025	DIN A3
Porosites: **NJESIA LUSHNJE**	NR.PROJEKTIT FLETA VIZATIMIT		

SHENIMET TEKNIKE KABINA "KAMCISHT-01 "

PER PERMIRSIMIN E FURNIZIMIT ME ENERGJI ELEKTRIKE TE ZONES BERAT ESHTE HARTUAR PROJEKTI I RRJETIT SHPERNDARES TU ME PERCJELLESA ABC ME VETEMBAJTJE. KJO FLETE

1. SHTYLLAT E REJA DO TE VENDOSEN B/ARME 9/6 (ml/kN) DHE 9/15(ml/kN).
2. TE BEHET TOKEZIMI I PERSERITUR I NEUTRIT SIPAS PROJEKTIT. REZISTENCA E TOKEZIMIT TE JETE ≤ 10Ω .
3. KABINA DO TE KALOJE NE RIKONSTRUKSION KU PAJISJET KOMUTUESE DHE MBROJTESE TE TENSIONIT TE MESEM DHE ATIJ TE ULET DO TE VENDOSEN TE GJITHA TE REJA ME PERJASHTIM TE TRANSFORMATORIT TE FUQISE I CILI DO TE JETE AI EKZISTUES .
4. KABINA DO TE BEHET ME 3 DALJE TU DHE SECILA DALJE DO TE FURNIZOJNE SI ME POSHTE:

   DALJA 1 FILLON TEK SHT 1 DHE DO TE FURNIZOJ NGA SHT 1,2,3 DERI NE SHT 18.
   DALJA 2 FILLON TEK SHT 1 DHE DO TE FURNIZOJ NGA SHT 19,20,21 DERI NE SHT 30.
   DALJA 3 FILLON TEK SHT 1 DHE DO TE FURNIZOJ NGA SHT 31,32,33 DERI NE SHT 70.

5. POZICIONET E VENDOSJES SE SHTYLLAVE TE REJA MUND TE LEVIZIN SIPAS DREJTIMIT TE LINJES NE ±4 M.
6. TE ZBATOHEN ME RIGOROZITET KUSHTET TEKNIKE TE MONTIMIT TE KABLLIT ABC NE SHTYLLE DHE ATO TE SIGURIMIT TEKNIK.
7. TE MERREN LEJET NE INSTITUCIONET PERKATESE

LEGJENDE

- Kabina egz. shtyllore
- Kabina egz.murature
- Sht ekzistuese TU
- Sht e re B/A 9/6(ml/kN)
- Sht e re B/A 9/15(ml/kN)
- Sht ekzistuese TM
- Dalja 1
- Dalja 2
- Dalja 3
- Dalja 4
- Tokezim i neutrit ne shtylle

OSHEE OPERATORI I SHPERNDARJES SE ENERGJISE ELEKTRIKE **DREJTORIA RAJONALE BERAT**	DREJTORI		
	SHEF DEG.TEKNIKE		
Emertimi objektit RIKONSTRUKSIONI I KABINAVE DHE RRJETIT TU ME KABELL ABC NE KABINAT E FIDERIT NR.5/6KV N/ST PLASMAS 110/35/6KV	PROJEKTOI		
	PROJEKTOI		
	PUNOI		
Emertimi fletes **PLANIMETRIA E RRJETIT TË TENSIONIT TË ULET, KABINA KAMCISHT-01**			
	FAZA: PROJEKT ZBATIM		
	SHKALLA 1:2000	DT:Prill 2025	DIN A3
Porosites: **NJESIA LUSHNJE**	NR.PROJEKTIT FLETA VIZATIMIT		

SHENIMET TEKNIKE KABINA "KAMCISHT-01 "

PER PERMIRSIMIN E FURNIZIMIT ME ENERGJI ELEKTRIKE TE ZONES BERAT ESHTE HARTUAR PROJEKTI I RRJETIT SHPERNDARES TU ME PERCJELLESA ABC ME VETEMBAJTJE. KJO FLETE

1. SHTYLLAT E REJA DO TE VENDOSEN B/ARME 9/6 (ml/kN) DHE 9/15(ml/kN).
2. TE BEHET TOKEZIMI I PERSERITUR I NEUTRIT SIPAS PROJEKTIT. REZISTENCA E TOKEZIMIT TE JETE ≤ 10Ω .
3. KABINA DO TE KALOJE NE RIKONSTRUKSION KU PAJISJET KOMUTUESE DHE MBROJTESE TE TENSIONIT TE MESEM DHE ATIJ TE ULET DO TE VENDOSEN TE GJITHA TE REJA ME PERJASHTIM TE TRANSFORMATORIT TE FUQISE I CILI DO TE JETE AI EKZISTUES .
4. KABINA DO TE BEHET ME 3 DALJE TU DHE SECILA DALJE DO TE FURNIZOJNE SI ME POSHTE:

   DALJA 1 FILLON TEK SHT 1 DHE DO TE FURNIZOJ NGA SHT 1,2,3 DERI NE SHT 18.
   DALJA 2 FILLON TEK SHT 1 DHE DO TE FURNIZOJ NGA SHT 19,20,21 DERI NE SHT 30.
   DALJA 3 FILLON TEK SHT 1 DHE DO TE FURNIZOJ NGA SHT 31,32,33 DERI NE SHT 70.

5. POZICIONET E VENDOSJES SE SHTYLLAVE TE REJA MUND TE LEVIZIN SIPAS DREJTIMIT TE LINJES NE ±4 M.
6. TE ZBATOHEN ME RIGOROZITET KUSHTET TEKNIKE TE MONTIMIT TE KABLLIT ABC NE SHTYLLE DHE ATO TE SIGURIMIT TEKNIK.
7. TE MERREN LEJET NE INSTITUCIONET PERKATESE

LEGJENDE

- Kabina egz. shtyllore
- Kabina egz.murature
- Sht ekzistuese TU
- Sht e re B/A 9/6(ml/kN)
- Sht e re B/A 9/15(ml/kN)
- Sht ekzistuese TM
- Dalja 1
- Dalja 2
- Dalja 3
- Dalja 4
- Tokezim i neutrit ne shtylle

OSHEE OPERATORI I SHPERNDARJES SE ENERGJISE ELEKTRIKE **DREJTORIA RAJONALE BERAT**	DREJTORI		
	SHEF DEG.TEKNIKE		
Emertimi objektit RIKONSTRUKSIONI I KABINAVE DHE RRJETIT TU ME KABELL ABC NE KABINAT E FIDERIT NR.5/6KV N/ST PLASMAS 110/35/6KV	PROJEKTOI		
	PROJEKTOI		
	PUNOI		
Emertimi fletes **PLANIMETRIA E RRJETIT TË TENSIONIT TË ULET, KABINA KAMCISHT-01**			
	FAZA: PROJEKT ZBATIM		
	SHKALLA 1:2000	DT:Prill 2025	DIN A3
Porosites: **NJESIA LUSHNJE**	NR.PROJEKTIT FLETA VIZATIMIT		

SHENIMET TEKNIKE KABINA "KAMCISHT -02 "

PER PERMIRSIMIN E FURNIZIMIT ME ENERGJI ELEKTRIKE TE ZONES BERAT ESHTE HARTUAR PROJEKTI I RRJETIT SHPERNDARES TU ME PERCJELLESA ABC ME VETEMBAJTJE. KJO FLETE

1. SHTYLLAT E REJA DO TE VENDOSEN B/ARME 9/6 (ml/kN) DHE 9/15(ml/kN).
2. TE BEHET TOKEZIMI I PERSERITUR I NEUTRIT SIPAS PROJEKTIT. REZISTENCA E TOKEZIMIT TE JETE ≤ 10Ω .
3. KABINA DO TE KALOJE NE RIKONSTRUKSION KU PAJISJET KOMUTUESE DHE MBROJTESE TE TENSIONIT TE MESEM DHE ATIJ TE ULET DO TE VENDOSEN TE GJITHA TE REJA ME PERJASHTIM TE TRANSFORMATORIT TE FUQISE I CILI DO TE JETE AI EKZISTUES .
4. KABINA DO TE BEHET ME 3 DALJE TU DHE SECILA DALJE DO TE FURNIZOJNE SI ME POSHTE:

   DALJA 1 FILLON TEK SHT 1 DHE DO TE FURNIZOJ NGA SHT 1,2,3 DERI NE SHT 35.
   DALJA 2 FILLON TEK SHT 1 DHE DO TE FURNIZOJ NGA SHT 36,37,38 DERI NE SHT 50.
   DALJA 3 FILLON TEK SHT 1 DHE DO TE FURNIZOJ NGA SHT 51,52,53 DERI NE SHT 77.

5. POZICIONET E VENDOSJES SE SHTYLLAVE TE REJA MUND TE LEVIZIN SIPAS DREJTIMIT TE LINJES NE ±4 M.
6. TE ZBATOHEN ME RIGOROZITET KUSHTET TEKNIKE TE MONTIMIT TE KABLLIT ABC NE SHTYLLE DHE ATO TE SIGURIMIT TEKNIK.
7. TE MERREN LEJET NE INSTITUCIONET PERKATESE

LEGJENDE

- Kabina egz. shtyllore
- Kabina egz.murature
- Sht ekzistuese TU
- Sht e re B/A 9/6(ml/kN)
- Sht e re B/A 9/15(ml/kN)
- Sht ekzistuese TM
- Dalja 1
- Dalja 2
- Dalja 3
- Dalja 4
- Tokezim i neutrit ne shtylle

OSHEE OPERATORI I SHPERNDARJES SE ENERGJISE ELEKTRIKE **DREJTORIA RAJONALE BERAT**	DREJTORI		
	SHEF DEG.TEKNIKE		
Emertimi objektit RIKONSTRUKSIONI I KABINAVE DHE RRJETIT TU ME KABELL ABC NE KABINAT E FIDERIT NR.5/6KV N/ST PLASMAS 110/35/6KV	PROJEKTOI		
	PROJEKTOI		
	PUNOI		
Emertimi fletes **PLANIMETRIA E RRJETIT TË TENSIONIT TË ULET, KABINA KAMCISHT-02**			
	FAZA: PROJEKT ZBATIM		
	SHKALLA 1:2000	DT:Prill 2025	DIN A3
Porosites: **NJESIA LUSHNJE**	NR.PROJEKTIT FLETA VIZATIMIT		

SHENIMET TEKNIKE KABINA "KAMCISHT -02 "

PER PERMIRSIMIN E FURNIZIMIT ME ENERGJI ELEKTRIKE TE ZONES BERAT ESHTE HARTUAR PROJEKTI I RRJETIT SHPERNDARES TU ME PERCJELLESA ABC ME VETEMBAJTJE. KJO FLETE

1. SHTYLLAT E REJA DO TE VENDOSEN B/ARME 9/6 (ml/kN) DHE 9/15(ml/kN).
2. TE BEHET TOKEZIMI I PERSERITUR I NEUTRIT SIPAS PROJEKTIT. REZISTENCA E TOKEZIMIT TE JETE ≤ 10Ω .
3. KABINA DO TE KALOJE NE RIKONSTRUKSION KU PAJISJET KOMUTUESE DHE MBROJTESE TE TENSIONIT TE MESEM DHE ATIJ TE ULET DO TE VENDOSEN TE GJITHA TE REJA ME PERJASHTIM TE TRANSFORMATORIT TE FUQISE I CILI DO TE JETE AI EKZISTUES .
4. KABINA DO TE BEHET ME 3 DALJE TU DHE SECILA DALJE DO TE FURNIZOJNE SI ME POSHTE:

   DALJA 1 FILLON TEK SHT 1 DHE DO TE FURNIZOJ NGA SHT 1,2,3 DERI NE SHT 35.
   DALJA 2 FILLON TEK SHT 1 DHE DO TE FURNIZOJ NGA SHT 36,37,38 DERI NE SHT 50.
   DALJA 3 FILLON TEK SHT 1 DHE DO TE FURNIZOJ NGA SHT 51,52,53 DERI NE SHT 77.

5. POZICIONET E VENDOSJES SE SHTYLLAVE TE REJA MUND TE LEVIZIN SIPAS DREJTIMIT TE LINJES NE ±4 M.
6. TE ZBATOHEN ME RIGOROZITET KUSHTET TEKNIKE TE MONTIMIT TE KABLLIT ABC NE SHTYLLE DHE ATO TE SIGURIMIT TEKNIK.
7. TE MERREN LEJET NE INSTITUCIONET PERKATESE

LEGJENDE

- Kabina egz. shtyllore
- Kabina egz.murature
- Sht ekzistuese TU
- Sht e re B/A 9/6(ml/kN)
- Sht e re B/A 9/15(ml/kN)
- Sht ekzistuese TM
- Dalja 1
- Dalja 2
- Dalja 3
- Dalja 4
- Tokezim i neutrit ne shtylle

OSHEE OPERATORI I SHPERNDARJES SE ENERGJISE ELEKTRIKE **DREJTORIA RAJONALE BERAT**	DREJTORI		
	SHEF DEG.TEKNIKE		
Emertimi objektit RIKONSTRUKSIONI I KABINAVE DHE RRJETIT TU ME KABELL ABC NE KABINAT E FIDERIT NR.5/6KV N/ST PLASMAS 110/35/6KV	PROJEKTOI		
	PROJEKTOI		
	PUNOI		
Emertimi fletes **PLANIMETRIA E RRJETIT TË TENSIONIT TË ULET, KABINA KAMCISHT-02**			
	FAZA: PROJEKT ZBATIM		
	SHKALLA 1:3000	DT:Prill 2025	DIN A3
Porosites: **NJESIA LUSHNJE**	NR.PROJEKTIT FLETA VIZATIMIT		

SHENIMET TEKNIKE KABINA "RAPEZ FSHAT "

PER PERMIRSIMIN E FURNIZIMIT ME ENERGJI ELEKTRIKE TE ZONES BERAT ESHTE HARTUAR PROJEKTI I RRJETIT SHPERNDARES TU ME PERCJELLESA ABC ME VETEMBAJTJE. KJO FLETE

1. SHTYLLAT E REJA DO TE VENDOSEN B/ARME 9/6 (ml/kN) DHE 9/15(ml/kN).
2. TE BEHET TOKEZIMI I PERSERITUR I NEUTRIT SIPAS PROJEKTIT. REZISTENCA E TOKEZIMIT TE JETE ≤ 10Ω .
3. KABINA DO TE KALOJE NE RIKONSTRUKSION KU PAJISJET KOMUTUESE DHE MBROJTESE TE TENSIONIT TE MESEM DHE ATIJ TE ULET DO TE VENDOSEN TE GJITHA TE REJA ME PERJASHTIM TE TRANSFORMATORIT TE FUQISE I CILI DO TE JETE AI EKZISTUES .
4. KABINA DO TE BEHET ME 3 DALJE TU DHE SECILA DALJE DO TE FURNIZOJNE SI ME POSHTE:

   DALJA 1 FILLON TEK SHT 1 DHE DO TE FURNIZOJ NGA SHT 1,2,3 DERI NE SHT 27.
   DALJA 2 FILLON TEK SHT 1 DHE DO TE FURNIZOJ NGA SHT 28,29,30 DERI NE SHT 39.
   DALJA 3 FILLON TEK SHT 1 DHE DO TE FURNIZOJ NGA SHT 40,41,42 DERI NE SHT 55.

5. POZICIONET E VENDOSJES SE SHTYLLAVE TE REJA MUND TE LEVIZIN SIPAS DREJTIMIT TE LINJES NE ±4 M.
6. TE ZBATOHEN ME RIGOROZITET KUSHTET TEKNIKE TE MONTIMIT TE KABLLIT ABC NE SHTYLLE DHE ATO TE SIGURIMIT TEKNIK.
7. TE MERREN LEJET NE INSTITUCIONET PERKATESE

LEGJENDE

- Kabina egz. shtyllore
- Kabina egz.murature
- Sht ekzistuese TU
- Sht e re B/A 9/6(ml/kN)
- Sht e re B/A 9/15(ml/kN)
- Sht ekzistuese TM
- Dalja 1
- Dalja 2
- Dalja 3
- Dalja 4
- Tokezim i neutrit ne shtylle

OSHEE OPERATORI I SHPERNDARJES SE ENERGJISE ELEKTRIKE **DREJTORIA RAJONALE BERAT**	DREJTORI		
	SHEF DEG.TEKNIKE		
Emertimi objektit RIKONSTRUKSIONI I KABINAVE DHE RRJETIT TU ME KABELL ABC NE KABINAT E FIDERIT NR.5/6KV N/ST PLASMAS 110/35/6KV	PROJEKTOI		
	PROJEKTOI		
	PUNOI		
Emertimi fletes **PLANIMETRIA E RRJETIT TË TENSIONIT TË ULET, KABINA RAPEZ FSHAT**			
	FAZA: PROJEKT ZBATIM		
	SHKALLA 1:1500	DT:Prill 2025	DIN A3
Porosites: **NJESIA LUSHNJE**	NR.PROJEKTIT FLETA VIZATIMIT		

SHENIMET TEKNIKE KABINA "RAPEZ FSHAT "

PER PERMIRSIMIN E FURNIZIMIT ME ENERGJI ELEKTRIKE TE ZONES BERAT ESHTE HARTUAR PROJEKTI I RRJETIT SHPERNDARES TU ME PERCJELLESA ABC ME VETEMBAJTJE. KJO FLETE

1. SHTYLLAT E REJA DO TE VENDOSEN B/ARME 9/6 (ml/kN) DHE 9/15(ml/kN).
2. TE BEHET TOKEZIMI I PERSERITUR I NEUTRIT SIPAS PROJEKTIT. REZISTENCA E TOKEZIMIT TE JETE ≤ 10Ω .
3. KABINA DO TE KALOJE NE RIKONSTRUKSION KU PAJISJET KOMUTUESE DHE MBROJTESE TE TENSIONIT TE MESEM DHE ATIJ TE ULET DO TE VENDOSEN TE GJITHA TE REJA ME PERJASHTIM TE TRANSFORMATORIT TE FUQISE I CILI DO TE JETE AI EKZISTUES .
4. KABINA DO TE BEHET ME 3 DALJE TU DHE SECILA DALJE DO TE FURNIZOJNE SI ME POSHTE:

   DALJA 1 FILLON TEK SHT 1 DHE DO TE FURNIZOJ NGA SHT 1,2,3 DERI NE SHT 27.
   DALJA 2 FILLON TEK SHT 1 DHE DO TE FURNIZOJ NGA SHT 28,29,30 DERI NE SHT 39.
   DALJA 3 FILLON TEK SHT 1 DHE DO TE FURNIZOJ NGA SHT 40,41,42 DERI NE SHT 55.

5. POZICIONET E VENDOSJES SE SHTYLLAVE TE REJA MUND TE LEVIZIN SIPAS DREJTIMIT TE LINJES NE ±4 M.
6. TE ZBATOHEN ME RIGOROZITET KUSHTET TEKNIKE TE MONTIMIT TE KABLLIT ABC NE SHTYLLE DHE ATO TE SIGURIMIT TEKNIK.
7. TE MERREN LEJET NE INSTITUCIONET PERKATESE

LEGJENDE

- Kabina egz. shtyllore
- Kabina egz.murature
- Sht ekzistuese TU
- Sht e re B/A 9/6(ml/kN)
- Sht e re B/A 9/15(ml/kN)
- Sht ekzistuese TM
- Dalja 1
- Dalja 2
- Dalja 3
- Dalja 4
- Tokezim i neutrit ne shtylle

OSHEE OPERATORI I SHPERNDARJES SE ENERGJISE ELEKTRIKE **DREJTORIA RAJONALE BERAT**	DREJTORI		
	SHEF DEG.TEKNIKE		
Emertimi objektit RIKONSTRUKSIONI I KABINAVE DHE RRJETIT TU ME KABELL ABC NE KABINAT E FIDERIT NR.5/6KV N/ST PLASMAS 110/35/6KV	PROJEKTOI		
	PROJEKTOI		
	PUNOI		
Emertimi fletes **PLANIMETRIA E RRJETIT TË TENSIONIT TË ULET, KABINA RAPEZ FSHAT**			
	FAZA: PROJEKT ZBATIM		
	SHKALLA 1:2500	DT:Prill 2025	DIN A3
Porosites: **NJESIA LUSHNJE**	NR.PROJEKTIT FLETA VIZATIMIT		

SHENIMET TEKNIKE KABINA "RRAPEZ SEKTOR "

PER PERMIRSIMIN E FURNIZIMIT ME ENERGJI ELEKTRIKE TE ZONES BERAT ESHTE HARTUAR PROJEKTI I RRJETIT SHPERNDARES TU ME PERCJELLESA ABC ME VETEMBAJTJE. KJO FLETE

1. SHTYLLAT E REJA DO TE VENDOSEN B/ARME 9/6 (ml/kN) DHE 9/15(ml/kN).
2. TE BEHET TOKEZIMI I PERSERITUR I NEUTRIT SIPAS PROJEKTIT. REZISTENCA E TOKEZIMIT TE JETE ≤ 10Ω .
3. KABINA DO TE KTHEHET NGA KABINE METALIKE NE KABINE TE TIPIT SHTYLLORE ME DY SHTYLLA BRENDA KUSHTEVE TEKNIKE NGA KABINA EKZISTUESE DO TE MBAHET VETEM TRANSFORMATORI I FUQISE .
4. KABINA DO TE BEHET ME 3 DALJE TU DHE SECILA DALJE DO TE FURNIZOJNE SI ME POSHTE:

   DALJA 1 FILLON TEK SHT 1 DHE DO TE FURNIZOJ NGA SHT 1,2,3 DERI NE SHT 23.
   DALJA 2 FILLON TEK SHT 1 DHE DO TE FURNIZOJ NGA SHT 24,25,26 DERI NE SHT 33.
   DALJA 3 FILLON TEK SHT 1 DHE DO TE FURNIZOJ NGA SHT 34,35,36 DERI NE SHT 47.

5. POZICIONET E VENDOSJES SE SHTYLLAVE TE REJA MUND TE LEVIZIN SIPAS DREJTIMIT TE LINJES NE ±4 M.
6. TE ZBATOHEN ME RIGOROZITET KUSHTET TEKNIKE TE MONTIMIT TE KABLLIT ABC NE SHTYLLE DHE ATO TE SIGURIMIT TEKNIK.
7. TE MERREN LEJET NE INSTITUCIONET PERKATESE

LEGJENDE

- Kabina egz. shtyllore
- Kabina egz.murature
- Sht ekzistuese TU
- Sht e re B/A 9/6(ml/kN)
- Sht e re B/A 9/15(ml/kN)
- Sht ekzistuese TM
- Dalja 1
- Dalja 2
- Dalja 3
- Dalja 4
- Tokezim i neutrit ne shtylle

OSHEE OPERATORI I SHPERNDARJES SE ENERGJISE ELEKTRIKE **DREJTORIA RAJONALE BERAT**	DREJTORI		
	SHEF DEG.TEKNIKE		
Emertimi objektit RIKONSTRUKSIONI I KABINAVE DHE RRJETIT TU ME KABELL ABC NE KABINAT E FIDERIT NR.5/6KV N/ST PLASMAS 110/35/6KV	PROJEKTOI		
	PROJEKTOI		
	PUNOI		
Emertimi fletes **PLANIMETRIA E RRJETIT TË TENSIONIT TË ULET, KABINA RRAPEZ SEKTOR**			
	FAZA: PROJEKT ZBATIM		
	SHKALLA 1:3000	DT:Prill 2025	DIN A3
Porosites: **NJESIA LUSHNJE**	NR.PROJEKTIT FLETA VIZATIMIT		

GROPA DHE MONTIMI I SHTYLLES

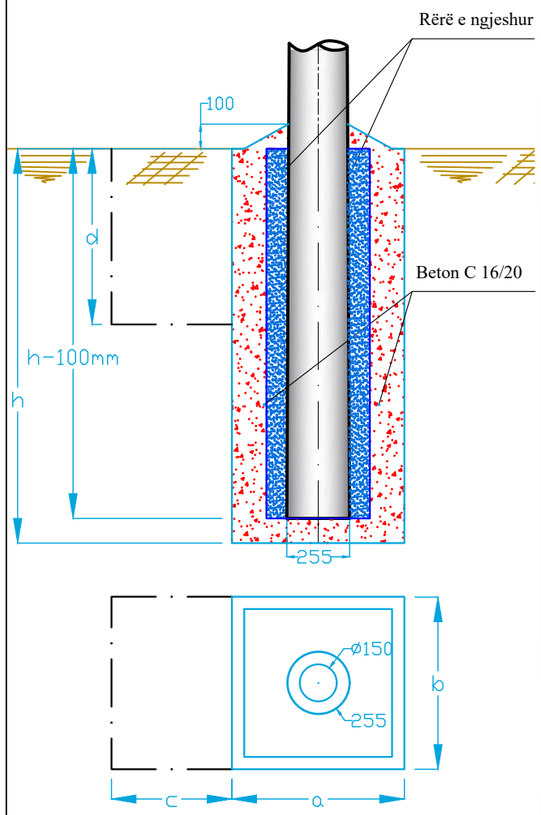

NGJITJA E KABLLIT TU NE SHTYLLE DHE TOKEZIMI I PERSERITUR I NEUTRIT

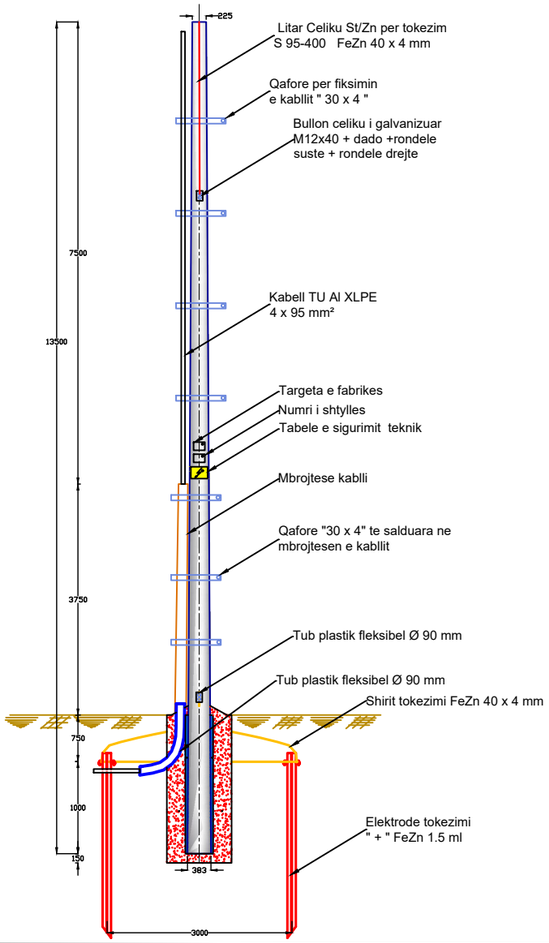

[redacted]

9/6kN	9	Argjile e forte	1.6	0.9	0.9	1.296	1.159	1.296	150	255	6	40	55	2.13	605
9/10 kN	9	Argjile e forte	1.8	1.1	1.1	2.178	2.024	2.178	180	300	10	45	60	2.08	640
9/15kN	9	Argjile e forte	2	1.1	1.1	2.42	2.228	2.42	220	330	15	50	70	2.08	700

SHENIME

Numri i elektrodave te tokezimit eshte orientues. Sasia e tyre eshte ne funksion te aritjes se vleres se rezistences se tokezimit. Rt ≤ 10 Ω per tokezimin e perseritur te nulit ne shtyllat e linjes TU.
Thellesia e nguljes se elektrodave eshte 0.5 m nen kuoten 0.0, nese nuk arrihet "Rt" e kerkuar te shtohet numri i eelektrodave.
Distanca midis dy elektrodave te tokezimit eshte 2 m. Bashkimi i elektrodave te kryhet me shirit çeliku te zinkuar 40 x 4 mm deri tek shkeputesi i tokezimit.
Tokezimi ne gjatesine e shtylles eshte i parapregatitur nga fabrika prodhuese e shtyllave.
Ne daljen e siperme tokezimi vazhdon me litar çeliku te zinkuar Ø12 mm.
Gropa hapet sipas permasave te dhena ne projekt (specifikimet teknike). Ne vendin ku do te vendoset shtylla vendoset nje tub me diameter te dhene ne projekt (me i madh se diametri i fundit te shtylles), vendoset tubi fleksibel Ø 90 mm me gjatesi 1 ml per ngjitjen e kabllove ne shtylle sipas pozicionit dhe kendit te percaktuar ne projekt rezja e kthimit te tubit te jete nga 70 deri ne 80 cm, dy anet e tubit fleksibel izolohen qe te mos bllokohen.
Betonohet gropa, pasi eshte mpiksur pak betoni hiqet tubi me diameter me te madh se diametri i fundit te shtylles dhe lihet qe te stazhionohet betoni. Te zbatohen ktz-të (kushtet teknike te zbatimit) per punime betoni dhe betonarme.
Vendoset shtylla ne vendin e saj dhe hapesira midis shtylles dhe betonit mbushet me rërë dhe ngjeshet.
Fundi i shtylles mbulohet me beton me pjeresi si ne projekt.
Permasat jane ne mm.
Materialet dhe dimensionet qe do te perdoren do te jene ne perputhje te plot me standartet e OSHEE ne momentin e ndertimit.

DETAJE PER FUNIZIMIN E ABONENTEVE NGA LINJAT KABLLORE TE TU ME PERCJELLES ABC

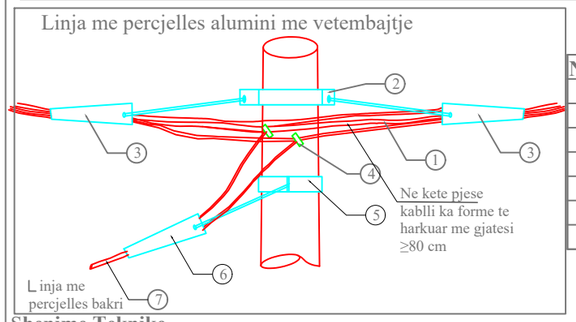

Nr	Emertimi
1	Kabell alumini
2	Aksesor shtyllor celik i galvanizuar(qafore)
3	Tirantues ankeror celik i galvanizuar
4	Nyje lidhese e izoluar
5	Aksesor shtyllor i abonentit celik i galvanizuar(qafore)
6	Tirantues ankeror i thjeshte celik i galvanizuar
7	Kabell koaksial

Shenime Teknike

Linjat ajrore me percjellsa te izoluar me vetembajtje ABC, sherbejne per te funizuar me energji elektrike abonente nje dhe tre fazore nepermjet percjellsave ABC me vetembajtje me izolim XLPE te fiksuar ne shtylle me aksesoret perkates.per mbajtjen e kabllit perdoren tirantuesa ankerore, ne shtyllat fundore ose ankerore dhe tirantues ndermjetes ne shtyllat ndermjetese. tirantuesit fiksohen te aksesoret shtyllore. per rastin e kabllove te aluminit, ne tirantuesin ankeror ose ndermjetes, fiksohet i gjithe kablli ose vetem percjellsi i neutrit ne vartesi te lloit te tirantuesit te perdorur. per kabllot e bakrit ne tirantues fiksohet detyrimisht i gjithe kablli.aksesori shtyllor per abonentin montohet 20-25 cm me poshte se aksesori shtyllor.lidhja elektrike e percjellesave behet me nyje lidhese te izoluara.ndermjet dy tirantuesve ankerore, qe ndodhen ne dy ane te ndryshme te shtylles, kablli ka forme te harkuar me gjatesi jo me te vogel se 80 cm, me qellim qe te lejoje vendosjen e nyjeve izoluesene qofte se ne te njejten shtylle lidhen dy apo me shume abonente, duhet qe distanca ndermjet kabllove koaksiale qe ndodhen prane njeri tjetrit te mos jete me e vogel se 20 mm. gjithashtu duhet qe distanca ndermjet dy skajeve te brendeshme te nyjeve izoluese(distanca me e afert ndermjet dy nyjeve fqinje) te vendosura ne te njejten faze(apo ne neuter), te mos jete me e vogel se 50 mm.

DETAJE PER SHTRIRJEN E KABLLOVE TE TU ABC

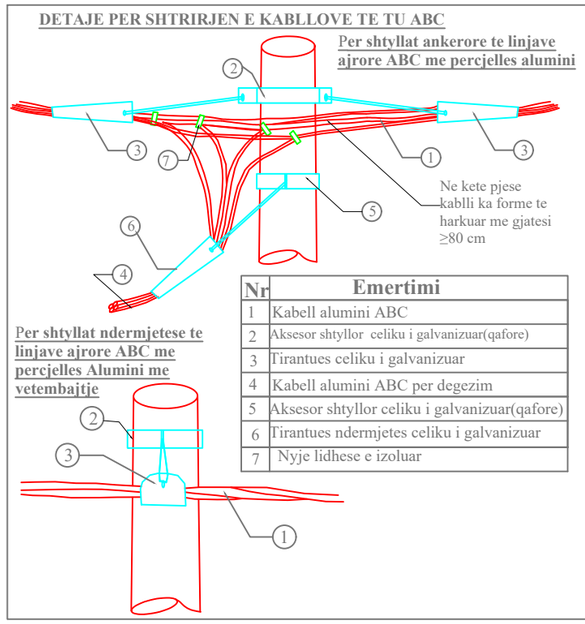

Nr	Emertimi
1	Kabell alumini ABC
2	Aksesor shtyllor celiku i galvanizuar(qafore)
3	Tirantues celiku i galvanizuar
4	Kabell alumini ABC per degezim
5	Aksesor shtyllor celiku i galvanizuar(qafore)
6	Tirantues ndermjetes celiku i galvanizuar
7	Nyje lidhese e izoluar

Shenime Teknike

Linjat ajrore me percjellsa te izoluar me vetembajtje ABC, sherbejne per te funizuar me energji elektrike abonente nje dhe tre fazore nepermjet percjellsave ABC me vetembajtje me izolim XLPE te fiksuar ne shtylle me aksesoret perkates.per mbajtjen e kabllit perdoren tirantuesa ankerore, ne shtyllat fundore ose ankerore dhe tirantues ndermjetes ne shtyllat ndermjetese. tirantuesit fiksohen te aksesoret shtyllore. per rastin e kabllove te aluminit, ne tirantuesin ankeror ose ndermjetes, fiksohet i gjithe kablli ose vetem percjellsi i neutrit ne vartesi te lloit te tirantuesit te perdorur. per kabllot e bakrit ne tirantues fiksohet detyrimisht i gjithe kablli.lidhja elektrike e percjellesave behet me nyje lidhese te izoluara.ndermjet dy tirantuesve ankerore, qe ndodhen ne dy ane te ndryshme te se njejtes shtylle, kablli ka forme te harkuar me gjatesi jo me te vogel se 80 cm, me qellim qe te lejoje vendosjen e nyjeve izoluese.

OSHEE OPERATORI I SHPERNDARJES SE ENERGJISE ELEKTRIKE **DREJTORIA RAJONALE BERAT**	DREJTORI		
	SHEF DEG.TEKNIKE		
Emertimi objektit: RIKONSTRUKSIONI I KABINAVE DHE RRJETIT TU ME KABELL ABC NE KABINAT E FIDERIT NR.5/6KV N/ST PLASMAS 110/35/6KV	PROJEKTOI		
	PROJEKTOI		
	PUNOI		
Emertimi fletes DETAJET TEKNIKE TE SHTRIRJES SE KABLLOVE TU ABC, GROPA E SHTYLLAVE, NGJITJA E KABLLIT XLPE NE SHTYLLE DHE TOKEZIMI			
	FAZA: PROJEKT ZBATIM		
	SHKALLA 1:1000	DT: Prill 2025	DIN A3
Porosites: **DREJTORIA RAJONALE BERAT**	NR.PROJEKTIT FLETA VIZATIMIT		