DREJTORIA RAJONALE TIRANË

EMËRTMI I PROJEKTIT :FURNIZIMI ME LTU NË FSHATRAT HASKOLAJ, ALLGJATË DHE KUS

TIRANË 2025

SHENIME TEKNIKE

Bazuar në strategjine e kompanisë OSSH-së për përmirësimin e furnizimit me energji elektrike të abonentëve të zonës Allgjatë ,Tiranë, Drejtoria Rajonale Tiranë hartoi projektin për furnizimin TU të kabinës shtyllore "Allgjatë 2"me Tr-100 kVA , fideri 6kV 101 N/St.Mëzëz 110/35/6kV .

Kjo kabinë do të këtë 2 (dy) dalje TU:

Dalja e parë do të jëtë në shtyllat numër 1-2-12.

Dalja e dytë do të jëtë në shtyllat numër 1-13-15.

Shtyllat Nr.13,14,15 do të jënë 9/6 kN të reja.

Në shtyllat Nr. 5,9,12,15 do të realizohet tokëzimi i perseritur, për shtyllat ekzistuese do të përdoret 9 ml litar tokëzimi.Kabina shtyllore do të tokezohet .

BAZA MATERIALE

Nr	EMERTIMI I MATERIALIT	NJËSIA	SASIA
1	SHTYLLA B/ARME 9/6 kN	COPË	3
2	KOKA KABELLI TU	COPË	2
3	KABELL XLPE AL-4X95MM2	ML	20
4	QAFORE ABONENTI	COPË	7
5	PERCJELLES ABC AL-4X50MM2	ML	455
6	PERCJELLES ABC AL-4X35MM2	ML	130
7	ELEKTRODA TOKEZIMI	COPË	8
8	QAFORE LINJE	COPË	16
9	TIRANTUS LINJE 16-95MM2	COPË	28
10	TIRANTUS ABONENTI	COPË	10
11	KONEKTOR ABONENTI	COPË	10
12	LITAR TOKEZIMI Ø 12	ML	32
13	SHIRIT TOKEZIMI	COPË	10
14	KABELL KOAKSIAL 2X6MM2	ML	150

BAZA MATERIALE E KABINËS

Nr.	EMERTIMI I MATERIALIT	NJESIA	SASIA
1	PANEL TU +MATJE(1x250+2x100)	COPË	1
2	ELEKTRODA TOKEZIMI	COPË	4
3	SHIRIT TOKEZIMI	ML	20
4	LITAR TOKEZIMI	ML	14
5	DEMONTIM PANELI	COPË	1

LEGJËNDE

- Dalja 1 - TU - ajrore ABC
- Dalja 2 - TU - ajrore ABC
- Dalja 3 - TU - ajrore ABC
- Shtylla B/A 9/15 ml/kN
- Shtylla B/A 9/6 ml/kN
- Shtylla B/A ekzistuese
- Shtylla B/A ekzistuese që demontohet
- Tokëzimi i shtyllës
- Kabinë e re TM/TU tip me shtyllë betoni
- Kabinë ekzistuese tip "shtyllore" që demontohet

OSSH OPERATORI I SISTEMIT TË SHPËRNDARJES / OSHEE GROUP **DREJTORIA RAJONALE TIRANË**	DREJTORI DRT		
	SH/DEGES TEKNIKE		
	SH/SEK. PROJEKTIT		
Emërtimi i objektit **FURNIZIMI ME LTU NË FSHATRAT HASKOLAJ, ALLGJATË DHE KUS**	PROJEKTOI		
	PROJEKTOI		
	PROJEKTOI		
	PUNOI		
Emërtimi i fletës **PLANIMETRIA E FURNIZIMIT ME TU 0.4kV E KABINËS SHTYLLORE "HASKOLAJ 1"**			
	FAZA: PROJEKT ZBATIM		
	SHKALLA 1:1	2025	DIN A3
Porositës **OSSH sh.a.**	NR. PROJEKTIT FLETA E VIZATIMIT	**DRT - 30**	

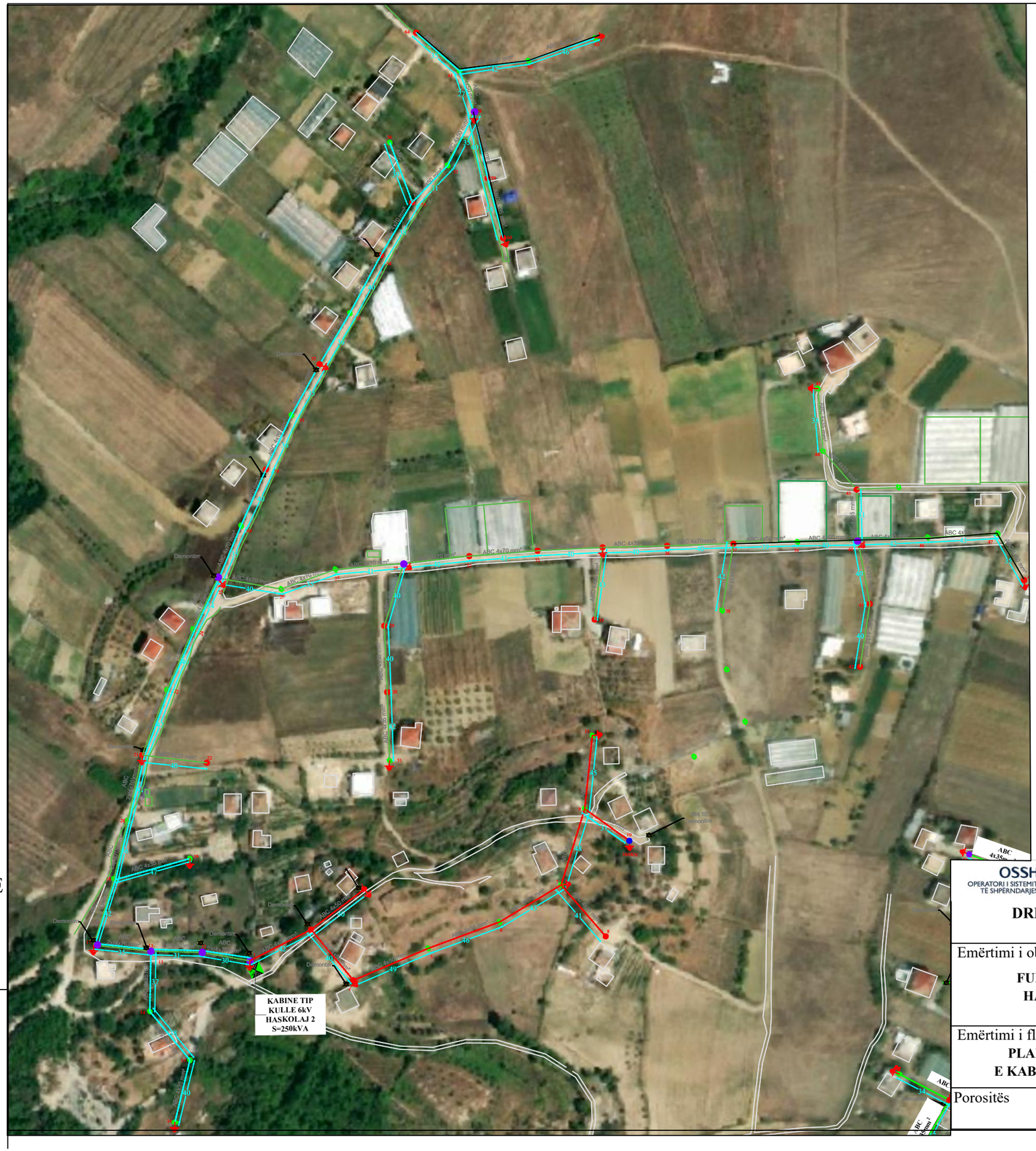

SHENIME TEKNIKE

Bazuar në strategjine e kompanisë OSSH-së për përmirësimin e furnizimit me energji elektrike të abonentëve të zonës Haskolaj , Tiranë, Drejtoria Rajonale Tiranë hartoi projektin për furnizimin TU të kabinës kulle "Haskolaj 2 "me Tr-250kVA,fideri 6kV 101 N/St.Mëzëz 110/35/6kV .
Kjo kabinë do të këtë 3(tre) dalje TU:
Dalja e parë do të jëtë në shtyllat numër 1-3-11.
Dalja e dytë do të jëtë në shtyllat numër 1-25-48.
Dalja e tretë do të jëtë në shtyllat numër 1-25-64 dhe perfshin degezimet 13-16, 18-19, 21-22.
Shtyllat Nr.1,12,13,17,25,28,40,58 do të jënë 9/15 kN të reja.
Shtyllat Nr.1,3,4,7,10,11,16,17,19,21,25,28,31,34,40,45,48,52,58,60,63 do të realizohet tokëzimi i perseritur ,nga të cilat 7 shtylla jane ekzistuese.
Në shtyllën nr.10' ka rënë rrufeja, ajo është ngjitur me ballkonin e një shtepie private, prandaj do të demontohet dhe do të zëvendesohet me nje shtylle të re 9/15kN, për shkak të disnivelit të tokës, në kampaten 9 - 10.

BAZA MATERIALE

Nr	EMERTIMI I MATERIALIT	NJESIA	SASIA
1	SHTYLLA B/ARME 9/6 kN	COPE	25
2	SHTYLLA B/ARME 9/15 kN	COPE	9
3	SHTYLLA B/ARME 10/6 kN	COPE	1
4	KOKA KABELLI TU	COPE	3
5	MBROJTESE KABLLI NE SHTYLLE	COPE	3
6	KABELL XLPE AL-4X95MM2	ML	45
7	PERCJELLES ABC AL-4X70MM2	ML	1290
8	PERCJELLES ABC AL-4X50MM2	ML	580
9	PERCJELLES ABC AL-4X35MM2	ML	1030
10	TIRANTUS LINJE 16-95MM2	COPE	146
11	TIRANTUS ABONENTI	COPE	100
12	KONEKTOR LINJE 16-95MM2	COPE	64
13	KONEKTOR ABONENTI	COPE	100
14	QAFORE LINJE D=220/150MM2	COPE	36/41
15	ELEKTRODA TOKEZIMI	COPE	42
16	LITAR TOKEZIMI Ø 12	ML	133
17	SHIRIT TOKEZIMI	COPE	52.5
18	KABELL KOAKSIAL 2X6MM2	ML	1050

BAZA MATERIALE E KABINËS

Nr.	EMERTIMI I MATERIALIT	NJESIA	SASIA
1	PANEL TU +MATJE(1x630+4x160)	COPË	1
2	ELEKTRODA TOKEZIMI	COPË	6
3	SHIRIT TOKEZIMI	ML	20
4	LITAR TOKEZIMI	ML	14
5	DEMONTIM PANELI	COPË	1

LEGJËNDE

- Dalja 1 - TU - ajrore ABC
- Dalja 2 - TU - ajrore ABC
- Dalja 3 - TU - ajrore ABC
- Shtylla B/A 9/15 ml/kN
- Shtylla B/A 9/6 ml/kN
- Shtylla B/A ekzistuese
- Shtylla B/A ekzistuese që demontohet
- Tokëzimi i shtyllës
- Kabinë e re TM/TU tip me shtyllë betoni
- Kabinë ekzistuese tip "shtyllore" që demontohet

OSSH OPERATORI I SISTEMIT TË SHPERNDARJES — OSHEE GROUP

DREJTORIA RAJONALE TIRANË

Emërtimi i objektit

FURNIZIMI ME LTU NË FSHATRAT HASKOLAJ, ALLGJATË DHE KUS

Emërtimi i fletës

PLANIMETRIA E FURNIZIMIT ME TU 0.4kV E KABINËS SHTYLLORE "HASKOLAJ KULLE"

Porositës

OSSH sh.a.

DREJTORI DRT			
SH/DEGES TEKNIKE			
SH/SEK. PROJEKTIT			
PROJEKTOI			
PROJEKTOI			
PROJEKTOI			
PUNOI			
FAZA: PROJEKT ZBATIM			
SHKALLA 1:1	2025	DIN A3	
NR. PROJEKTIT FLETA E VIZATIMIT	**DRT - 31**		

OSSH OPERATORI I SISTEMIT TË SHPËRNDARJES / OSHEE GROUP	DREJTORI DRT		
DREJTORIA RAJONALE TIRANË	SH/DEGES TEKNIKE		
	SH/SEK. PROJEKTIT		
Emërtimi i objektit	PROJEKTOI		
FURNIZIMI ME LTU NË FSHATRAT HASKOLAJ, ALLGJATË DHE KUS	PROJEKTOI		
	PROJEKTOI		
	PUNOI		
Emërtimi i fletës			
PLANIMETRIA E FURNIZIMIT ME TU 0.4kV E KABINËS SHTYLLORE "HASKOLAJ KULLE"	FAZA: PROJEKT ZBATIM		
	SHKALLA 1:1	2025	DIN A3
Porositës **OSSH sh.a.**	NR. PROJEKTIT FLETA E VIZATIMIT	**DRT - 31/1**	

BAZA MATERIALE E LINJËS TU

Nr	EMERTIMI I MATERIALIT	NJËSIA	SASIA
1	SHTYLLA B/ARME 9/6 kN	COPË	21
2	SHTYLLA B/ARME 9/15 kN	COPË	9
3	MBROJTESE KABELLI	COPË	3
4	KOKA KABELLI TU	COPË	3
5	KABELL XLPE AL-4X95MM2	ML	30
6	PERCJELLES ABC AL-4X70MM2	ML	1380
7	PERCJELLES ABC AL-4X50MM2	ML	490
8	PERCJELLES ABC AL-4X35MM2	ML	570
9	TIRANTUS LINJE 16-95MM2	COPË	144
10	TIRANTUS ABONENTI	COPË	100
11	KONEKTOR LINJE 16-95MM2	COPË	68
12	KONEKTOR ABONENTI	COPË	50
13	QAFORE LINJE	COPË	23/63
14	ELEKTRODA TOKEZIMI	COPË	32
15	LITAR TOKEZIMI Ø 12	ML	80
16	SHIRIT TOKEZIMI	COPË	40
17	KABELL KOAKSIAL 2X6MM2	ML	1200

BAZA MATERIALE E KABINËS SHTYLLORE

EMERTIMI I MATERIALIT	NJËSIA	SASIA
ELEKTRODA TOKEZIMI	COPË	4
SHIRIT TOKEZIMI	ML	20
LITAR TOKEZIMI	ML	14

LEGJËNDE

- Dalja 1 - TU - ajrore ABC
- Dalja 2 - TU - ajrore ABC
- Dalja 3 - TU - ajrore ABC
- Shtylla B/A 9/15 ml/kN
- Shtylla B/A 9/6 ml/kN
- Shtylla B/A ekzistuese
- Shtylla B/A ekzistuese që demontohet
- Tokëzimi i shtyllës
- Kabinë e re TM/TU tip me shtyllë betoni
- Kabinë ekzistuese tip "shtyllore" që demontohet

SHENIME TEKNIKE

Bazuar në strategjine e kompanisë se OSSH-së për përmirësimin e furnizimit me energji elektrike të abonentëve të zonës Haskolaj , Tiranë, Drejtoria Rajonale Tiranë hartoi projektin për furnizimin me LTU të kabinës ekzistuese shtyllore "Haskolaj 3 " me Tr-250kVA,fideri 6 kV 101 N/St.Mëzëz 110/35/6kV .

Kjo kabinë do të këtë 3(tre) dalje TU:
Dalja e parë do të jëtë në shtyllat numër 1,2,3 - 21 .
Dalja e dytë do të jëtë në shtyllat numër 1,22,23 - 48.
Dalja e tretë do të jëtë në shtyllat numër 1, 22, 23- 63.
Shtyllat Nr.6,11,24, 29, 32, 39, 43, 44, 48, 56 do të jënë 9/15 kN të reja.
Shtyllat Nr.10,12,16,18,20,25,27,28,30,31,40,41,42,45,46,47,57,58,62,63 do të jënë 9/6 kN të reja.
Ne shtyllat Nr 6,11,16,17,21,24,26,32,36,39,43,51,56,58,61,63 do të realizohet tokëzimi i perseritur .
Kabina shtyllore e përbërë nga dy shtylla ekzistuese do të tokëzohet .

OSSH OPERATORI I SISTEMIT TË SHPËRNDARJES · OSHEE GROUP **DREJTORIA RAJONALE TIRANË**	DREJTORI DRT		
	SH/DEGES TEKNIKE		
	SH/SEK. PROJEKTIT		
Emërtimi i objektit **FURNIZIMI ME LTU NË FSHATRAT HASKOLAJ, ALLGJATË DHE KUS**	PROJEKTOI		
	PROJEKTOI		
	PROJEKTOI		
	PUNOI		
Emërtimi i fletës **PLANIMETRIA E FURNIZIMIT ME TU 0.4kV E KABINËS SHTYLLORE "HASKOLAJ 3"**			
	FAZA: PROJEKT ZBATIM		
	SHKALLA 1:1	2025	DIN A3
Porositës **OSSH sh.a.**	NR. PROJEKTIT FLETA E VIZATIMIT	**DRT - 32**	

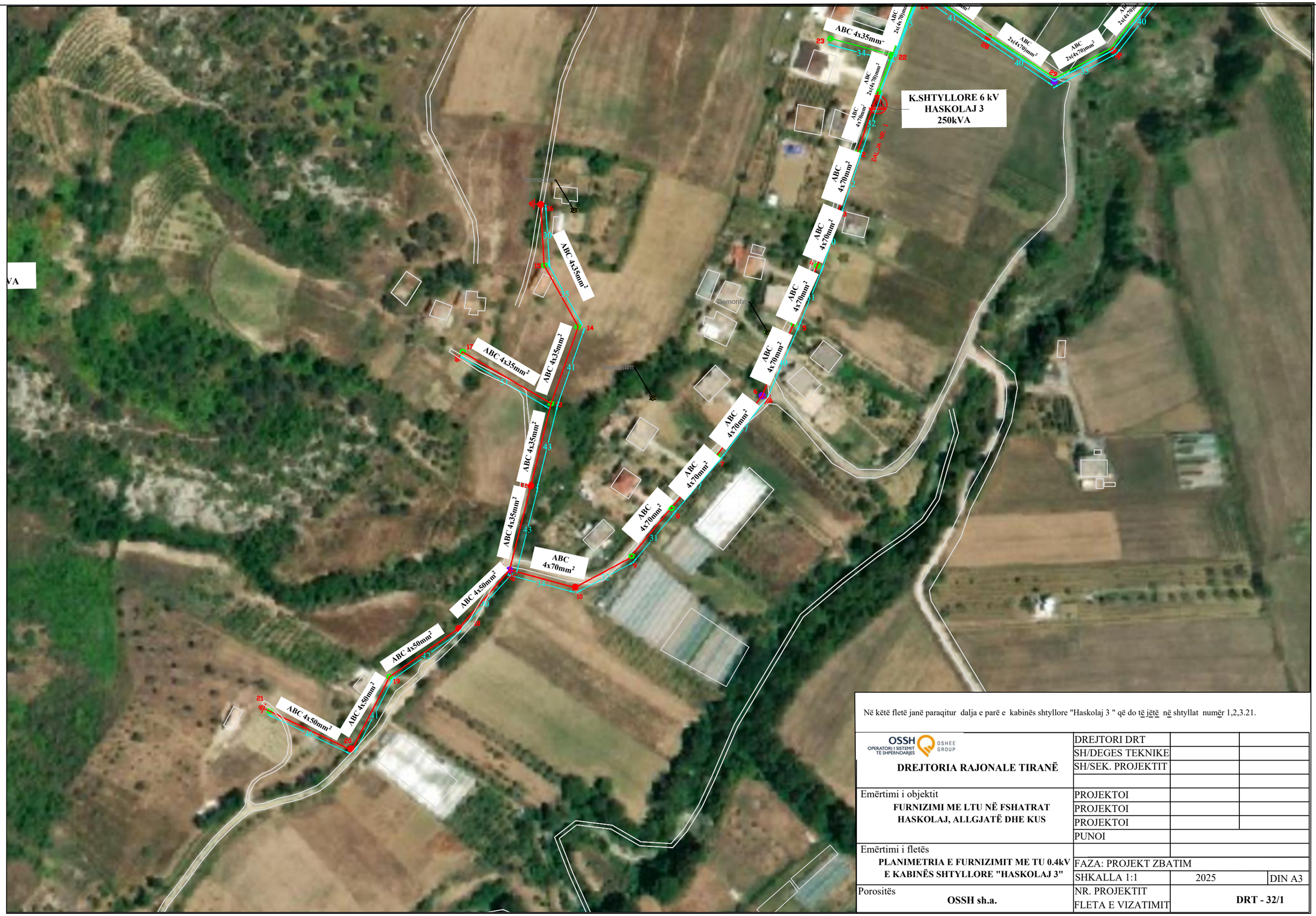

Në këtë fletë janë paraqitur dalja e parë e kabinës shtyllore "Haskolaj 3 " që do të jëtë në shtyllat numër 1,2,3.21.

OSSH OPERATORI I SISTEMIT TË SHPËRNDARJES · OSHEE GROUP **DREJTORIA RAJONALE TIRANË**	DREJTORI DRT		
	SH/DEGES TEKNIKE		
	SH/SEK. PROJEKTIT		
Emërtimi i objektit **FURNIZIMI ME LTU NË FSHATRAT HASKOLAJ, ALLGJATË DHE KUS**	PROJEKTOI		
	PROJEKTOI		
	PROJEKTOI		
	PUNOI		
Emërtimi i fletës **PLANIMETRIA E FURNIZIMIT ME TU 0.4kV E KABINËS SHTYLLORE "HASKOLAJ 3"**			
	FAZA: PROJEKT ZBATIM		
	SHKALLA 1:1	2025	DIN A3
Porositës **OSSH sh.a.**	NR. PROJEKTIT FLETA E VIZATIMIT	**DRT - 32/1**	

Në këtë fletë janë paraqitur dy daljet e reja të kabinës shtyllore "Haskolaj 3 ".
Dalja e dytë do të jetë në shtyllat numër 1,22,23 - 48.
Dalja e tretë do të jetë në shtyllat numër 1, 22, 23- 63.

OSSH OPERATORI I SISTEMIT TË SHPËRNDARJES · OSHEE GROUP	DREJTORI DRT		
DREJTORIA RAJONALE TIRANË	SH/DEGES TEKNIKE		
	SH/SEK. PROJEKTIT		
Emërtimi i objektit	PROJEKTOI		
FURNIZIMI ME LTU NË FSHATRAT HASKOLAJ, ALLGJATË DHE KUS	PROJEKTOI		
	PROJEKTOI		
	PUNOI		
Emërtimi i fletës			
PLANIMETRIA E FURNIZIMIT ME TU 0.4kV E KABINËS SHTYLLORE "HASKOLAJ 3"	FAZA: PROJEKT ZBATIM		
	SHKALLA 1:1	2025	DIN A3
Porositës **OSSH sh.a.**	NR. PROJEKTIT FLETA E VIZATIMIT	**DRT - 32/2**	

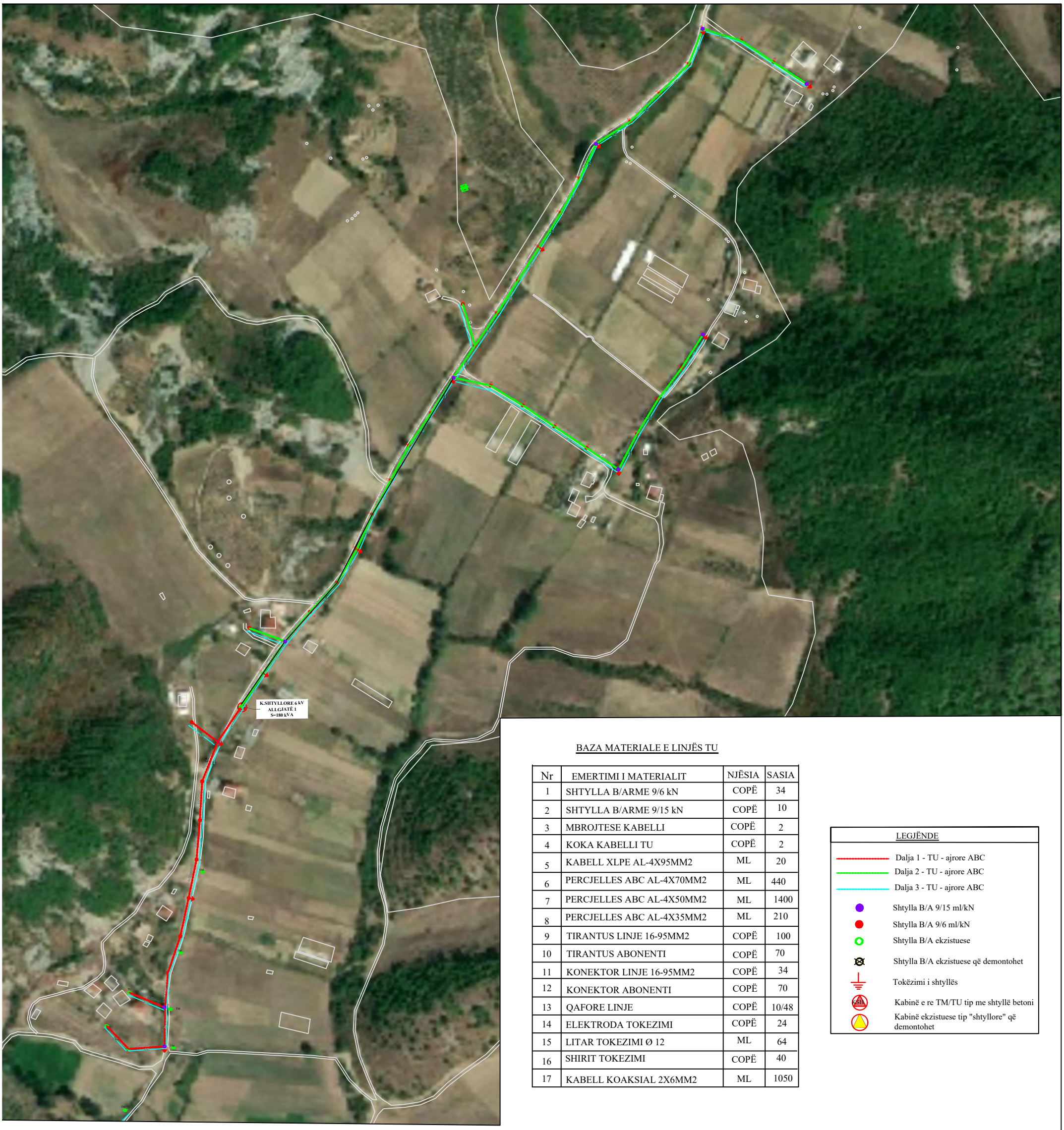

BAZA MATERIALE E LINJËS TU

Nr	EMERTIMI I MATERIALIT	NJËSIA	SASIA
1	SHTYLLA B/ARME 9/6 kN	COPË	34
2	SHTYLLA B/ARME 9/15 kN	COPË	10
3	MBROJTESE KABELLI	COPË	2
4	KOKA KABELLI TU	COPË	2
5	KABELL XLPE AL-4X95MM2	ML	20
6	PERCJELLES ABC AL-4X70MM2	ML	440
7	PERCJELLES ABC AL-4X50MM2	ML	1400
8	PERCJELLES ABC AL-4X35MM2	ML	210
9	TIRANTUS LINJE 16-95MM2	COPË	100
10	TIRANTUS ABONENTI	COPË	70
11	KONEKTOR LINJE 16-95MM2	COPË	34
12	KONEKTOR ABONENTI	COPË	70
13	QAFORE LINJE	COPË	10/48
14	ELEKTRODA TOKEZIMI	COPË	24
15	LITAR TOKEZIMI Ø 12	ML	64
16	SHIRIT TOKEZIMI	COPË	40
17	KABELL KOAKSIAL 2X6MM2	ML	1050

LEGJËNDE

- Dalja 1 - TU - ajrore ABC
- Dalja 2 - TU - ajrore ABC
- Dalja 3 - TU - ajrore ABC
- Shtylla B/A 9/15 ml/kN
- Shtylla B/A 9/6 ml/kN
- Shtylla B/A ekzistuese
- Shtylla B/A ekzistuese që demontohet
- Tokëzimi i shtyllës
- Kabinë e re TM/TU tip me shtyllë betoni
- Kabinë ekzistuese tip "shtyllore" që demontohet

SHENIME TEKNIKE

Bazuar në strategjine e kompanisë se OSSH-ës për përmirësimin e furnizimit me energji elektrike të abonentëve të zonës Allgjatë , Tiranë, Drejtoria Rajonale Tiranë hartoi projektin për furnizimin me TU të kabinës ekzistuese shtyllore "Allgjatë 1 " me Tr-180kVA,fideri 6kV 101 N/St "Mëzëz " 110/35/6kV :

Kjo kabinë do të këtë 2 (dy) dalje TU:
Dalja e parë do të jëtë në shtyllat numër 1 - 11-14
Dalja e dytë do të jëtë në shtyllat numër 1-25-34 - 49.

Ne shtyllat Nr .2,7,12,15,20,25,39,34,38,41,46,49 do të realizohet tokëzimi i perseritur, nga te cilat një shtyllë është ekzistuese dhe 11 të reja.
Kabina shtyllore e përbërë nga dy shtylla ekzistuese do të tokëzohet dhe do të vëndoset një Panel i ri TU.

OSSH OPERATORI I SISTEMIT TË SHPËRNDARJES · OSHEE GROUP **DREJTORIA RAJONALE TIRANË**	DREJTORI DRT		
	SH/DEGES TEKNIKE		
	SH/SEK. PROJEKTIT		
Emërtimi i objektit **FURNIZIMI ME LTU NË FSHATRAT HASKOLAJ, ALLGJATË DHE KUS**	PROJEKTOI		
	PROJEKTOI		
	PROJEKTOI		
	PUNOI		
Emërtimi i fletës **PLANIMETRIA E FURNIZIMIT ME TU 0.4kV E KABINËS SHTYLLORE "ALLGJATË 1"**	FAZA: PROJEKT ZBATIM		
	SHKALLA 1:1	2025	DIN A3
Porositës **OSSH sh.a.**	NR. PROJEKTIT FLETA E VIZATIMIT	**DRT - 33**	

OSSH OPERATORI I SISTEMIT TË SHPËRNDARJES · OSHEE GROUP **DREJTORIA RAJONALE TIRANË**	DREJTORI DRT		
	SH/DEGES TEKNIKE		
	SH/SEK. PROJEKTIT		
Emërtimi i objektit **FURNIZIMI ME LTU NË FSHATRAT HASKOLAJ, ALLGJATË DHE KUS**	PROJEKTOI		
	PROJEKTOI		
	PROJEKTOI		
	PUNOI		
Emërtimi i fletës **PLANIMETRIA E FURNIZIMIT ME TU 0.4kV E KABINËS SHTYLLORE "ALLGJATË 1"**			
	FAZA: PROJEKT ZBATIM		
	SHKALLA 1:1	2025	DIN A3
Porositës **OSSH sh.a.**	NR. PROJEKTIT FLETA E VIZATIMIT	**DRT - 33/1**	

SHENIME TEKNIKE

Bazuar në strategjine e kompanisë se OSSH-së për përmirësimin e furnizimit me energji elektrike të abonentëve të zonës Allgjatë , Tiranë, Drejtoria Rajonale Tiranë hartoi projektin për furnizimin me TU të kabinës ekzistuese shtyllore "Allgjatë " me Tr-250kVA,fideri 6kV 101 N/St.Mëzëz

Kjo kabinë do të këtë 3(tre) dalje TU:

Dalja e parë do të jëtë në shtyllat numër 1-6.

Dalja e dytë do të jëtë në shtyllat numër 1-8 -24.

Dalja e tretë do të jëtë në shtyllat numër 18-32- 44.

Shtyllat Nr.7,8,10,26,32 do të jënë 9/15 kN të reja.

Ne shtyllat Nr .6,8,12,17,21,24,27,28,32,42,44 do të realizohet tokëzimi i perseritur, nga te cilat 9 shtylla janë ekzistuese dhe 2 të reja.Kabina shtyllore e përbërë nga dy shtylla ekzistuese do të tokëzohet .

Në këtë kabinë do të vëndoset një Panel i ri TU,

BAZA MATERIALE E LINJËS TU

Nr	EMERTIMI I MATERIALIT	NJËSIA	SASIA
1	SHTYLLA B/ARME 9/6 kN	COPË	12
2	SHTYLLA B/ARME 9/15 kN	COPË	7
3	MBROJTESE KABELLI	COPË	3
4	KOKA KABELLI TU	COPË	3
5	KABELL XLPE AL-4X95MM2	ML	30
6	PERCJELLES ABC AL-4X70MM2	ML	640
7	PERCJELLES ABC AL-4X50MM2	ML	550
8	PERCJELLES ABC AL-4X35MM2	ML	570
9	TIRANTUS LINJE 16-95MM2	COPË	96
10	TIRANTUS ABONENTI	COPË	100
11	KONEKTOR LINJE 16-95MM2	COPË	59
12	KONEKTOR ABONENTI	COPË	100
13	QAFORE LINJE	COPË	12/42
14	ELEKTRODA TOKEZIMI	COPË	22
15	LITAR TOKEZIMI Ø 12	ML	90
16	SHIRIT TOKEZIMI	COPË	27.5
17	KABELL KOAKSIAL 2X6MM2	ML	1200

BAZA MATERIALE E KABINËS

Nr.	EMERTIMI I MATERIALIT	NJESIA	SASIA
1	PANEL TU +MATJE(1x630+4x160)	COPË	1
2	ELEKTRODA TOKEZIMI	COPË	4
3	SHIRIT TOKEZIMI	ML	20
4	LITAR TOKEZIMI	ML	14
5	DEMONTIM PANELI	COPË	1

LEGJËNDE

- Dalja 1 - TU - ajrore ABC
- Dalja 2 - TU - ajrore ABC
- Dalja 3 - TU - ajrore ABC
- Shtylla B/A 9/15 ml/kN
- Shtylla B/A 9/6 ml/kN
- Shtylla B/A ekzistuese
- Shtylla B/A ekzistuese që demontohet
- Tokëzimi i shtyllës
- Kabinë e re TM/TU tip me shtyllë betoni
- Kabinë ekzistuese tip "shtyllore" që demontohet

OSSH OPERATORI I SISTEMIT TË SHPËRNDARJES — OSHEE GROUP

DREJTORIA RAJONALE TIRANË

Emërtimi i objektit

FURNIZIMI ME LTU NË FSHATRAT HASKOLAJ, ALLGJATË DHE KUS

Emërtimi i fletës

PLANIMETRIA E FURNIZIMIT ME TU 0.4kV E KABINËS SHTYLLORE "ALLGJATË"

Porositës

OSSH sh.a.

DREJTORI DRT		
SH/DEGES TEKNIKE		
SH/SEK. PROJEKTIT		
PROJEKTOI		
PROJEKTOI		
PROJEKTOI		
PUNOI		
FAZA: PROJEKT ZBATIM		
SHKALLA 1:1	2025	DIN A3
NR. PROJEKTIT / FLETA E VIZATIMIT	**DRT - 34**	

OSSH
OPERATORI I SISTEMIT TË SHPËRNDARJES
OSHEE GROUP

DREJTORIA RAJONALE TIRANË

	DREJTORI DRT		
	SH/DEGES TEKNIKE		
	SH/SEK. PROJEKTIT		
Emërtimi i objektit **FURNIZIMI ME LTU NË FSHATRAT HASKOLAJ, ALLGJATË DHE KUS**	PROJEKTOI		
	PROJEKTOI		
	PROJEKTOI		
	PUNOI		
Emërtimi i fletës **PLANIMETRIA E FURNIZIMIT ME TU 0.4kV E KABINËS "ALLGJATË"**			
	FAZA: PROJEKT ZBATIM		
	SHKALLA 1:1	2025	DIN A3
Porositës **OSSH sh.a.**	NR. PROJEKTIT FLETA E VIZATIMIT	**DRT - 34/1**	

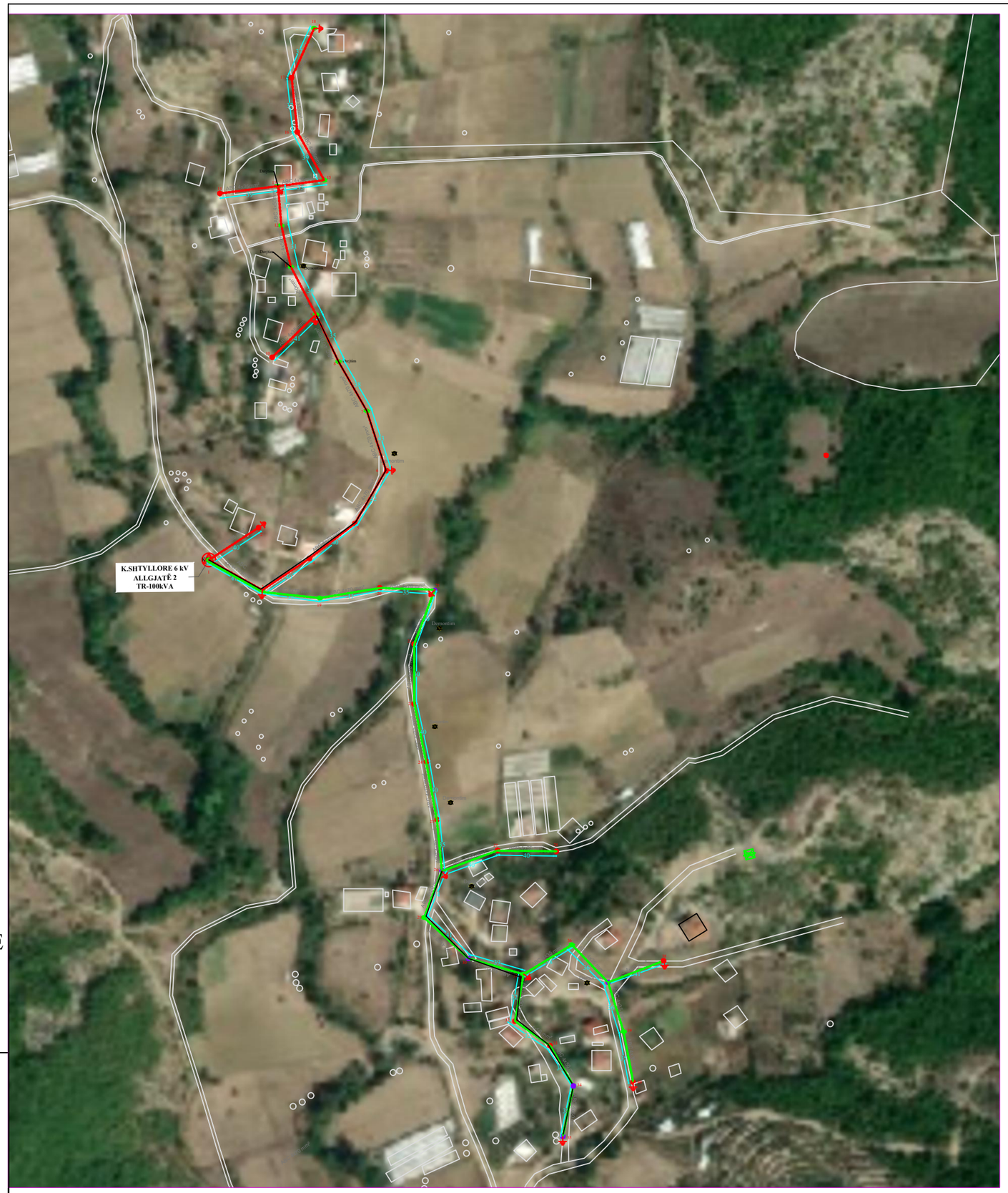

SHENIME TEKNIKE

Bazuar në strategjine e kompanisë OSSH-së për përmirësimin e furnizimit me energji elektrike të abonentëve të zonës Allgjatë , Tiranë, Drejtoria Rajonale Tiranë hartoi projektin për furnizimin TU të kabinës shtyllore "Allgjatë 2 "me Tr-100 kVA, fideri 6kV 101 N/St.Mëzëz 110/35/6kV.

Kjo kabinë do të këtë 2 (dy) dalje TU:
Dalja e parë do të jëtë në shtyllat numër 1-6-18.
Dalja e dytë do të jëtë në shtyllat numër 1-20-35-40.
Në shtyllat Nr. 2,3,6,9,13,18,21,26,31,35,38,40 do të realizohet tokëzimi i perseritur, për 5 shtyllat ekzistuese do të përdoret 9 ml litar tokëzimi.Të drejtohen shtyllat ekzistuese Nr.8,11,13, Kabina elektike me dy shtylla ekzistuese TM/TU ,do të tokezohet me 6 elektroda tokëzimi dhe do të montohet Paneli TU i ri .

BAZA MATERIALE E LINJËS TU

Nr	EMERTIMI I MATERIALIT	NJËSIA	SASIA
1	SHTYLLA B/ARME 9/6 kN	COPË	20
2	SHTYLLA B/ARME 9/15 kN	COPË	6
3	MBROJTESE KABELLI	COPË	2
4	KOKA KABELLI TU	COPË	2
5	KABELL XLPE AL-4X95MM2	ML	20
6	PERCJELLES ABC AL-4X70MM2	ML	655
7	PERCJELLES ABC AL-4X50MM2	ML	350
8	PERCJELLES ABC AL-4X35MM2	ML	580
9	TIRANTUS LINJE 16-95MM2	COPË	86
10	TIRANTUS ABONENTI	COPË	100
11	KONEKTOR LINJE 16-95MM2	COPË	36
12	KONEKTOR ABONENTI	COPË	100
13	QAFORE LINJE	COPË	7/40
14	ELEKTRODA TOKEZIMI	COPË	24
15	LITAR TOKEZIMI Ø 12	ML	60
16	SHIRIT TOKEZIMI	COPË	30
17	KABELL KOAKSIAL 2X6MM2	ML	1200

BAZA MATERIALE E KABINËS

Nr.	EMERTIMI I MATERIALIT	NJESIA	SASIA
1	PANEL TU +MATJE(1x630+4x160)	COPË	1
2	ELEKTRODA TOKEZIMI	COPË	4
3	SHIRIT TOKEZIMI	ML	20
4	LITAR TOKEZIMI	ML	14
5	DEMONTIM PANELI	COPË	1

LEGJËNDE

- Dalja 1 - TU - ajrore ABC
- Dalja 2 - TU - ajrore ABC
- Dalja 3 - TU - ajrore ABC
- Shtylla B/A 9/15 ml/kN
- Shtylla B/A 9/6 ml/kN
- Shtylla B/A ekzistuese
- Shtylla B/A ekzistuese që demontohet
- Tokëzimi i shtyllës
- Kabinë e re TM/TU tip me shtyllë betoni
- Kabinë ekzistuese tip "shtyllore" që demontohet

OSSH OPERATORI I SISTEMIT TË SHPËRNDARJES / OSHEE GROUP **DREJTORIA RAJONALE TIRANË**	DREJTORI DRT		
	SH/DEGES TEKNIKE		
	SH/SEK. PROJEKTIT		
Emërtimi i objektit **FURNIZIMI ME LTU NË FSHATRAT HASKOLAJ, ALLGJATË DHE KUS**	PROJEKTOI		
	PROJEKTOI		
	PROJEKTOI		
	PUNOI		
Emërtimi i fletës **PLANIMETRIA E FURNIZIMIT ME TU 0.4kV E KABINËS SHTYLLORE "ALLGJATË 2"**			
	FAZA: PROJEKT ZBATIM		
	SHKALLA 1:1	2025	DIN A3
Porositës **OSSH sh.a.**	NR. PROJEKTIT FLETA E VIZATIMIT	**DRT - 35**	

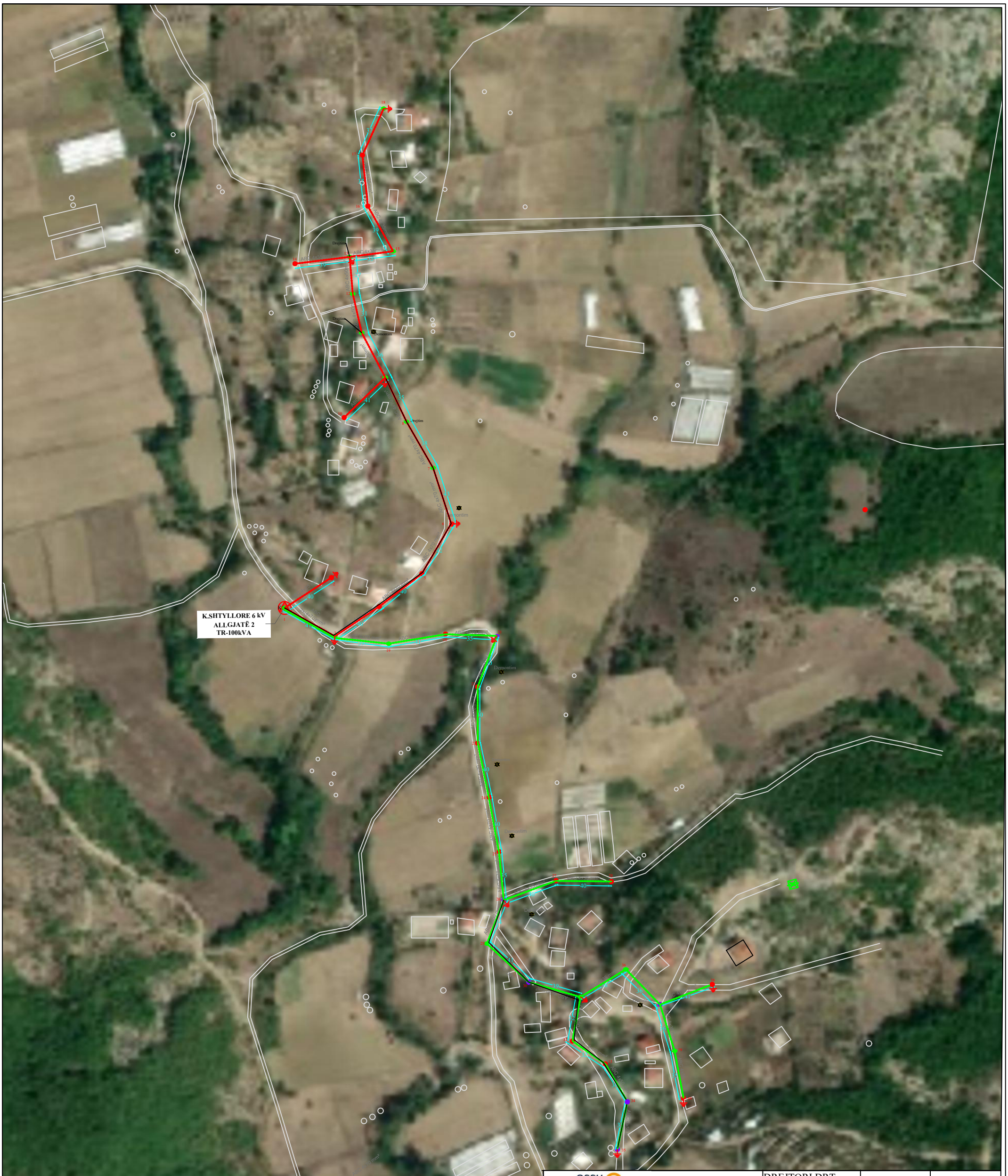

OSSH OPERATORI I SISTEMIT TË SHPËRNDARJES · OSHEE GROUP **DREJTORIA RAJONALE TIRANË**	DREJTORI DRT		
	SH/DEGES TEKNIKE		
	SH/SEK. PROJEKTIT		
Emërtimi i objektit **FURNIZIMI ME LTU NË FSHATRAT HASKOLAJ, ALLGJATË DHE KUS**	PROJEKTOI		
	PROJEKTOI		
	PROJEKTOI		
	PUNOI		
Emërtimi i fletës **PLANIMETRIA E FURNIZIMIT ME TU 0.4kV E KABINËS SHTYLLORE "ALLGJATË 2"**			
	FAZA: PROJEKT ZBATIM		
	SHKALLA 1:1	2025	DIN A3
Porositës **OSSH sh.a.**	NR. PROJEKTIT FLETA E VIZATIMIT	**DRT - 35/1**	

SHENIME TEKNIKE

Bazuar në strategjine e kompanisë se OSSH-ës për përmirësimin e furnizimit me energji elektrike të abonentëve të zonës Lagjes Sorre , Tiranë, Drejtoria Rajonale Tiranë hartoi projektin për furnizimin me TU të kabinës ekzistuese shtyllore "Kulle Sorre " ,fideri 6kV 101 N/St "Mëzëz " 110/35/6kV :

Kjo kabinë do të këtë 3 (dy) dalje TU:
Dalja e parë do të jëtë në shtyllat numër 1 - 11-19
Dalja e dytë do të jëtë në shtyllat numër 1-21-29.
Dalja e trete do të jëtë në shtyllat numër 1-21-50

Ne shtyllat Nr .1-6-11-16-19-21-26-29-35-39-42-47-50 do të realizohet tokëzimi i perseritur, ku te gjitha do te jene shtylla të reja.
Kabina murature do te rri ekzistuese dhe do te vendoset Paneli TU i ri.

BAZA MATERIALE E LINJËS TU

EMERTIMI I MATERIALIT	NJËSIA	SASIA
SHTYLLA B/ARME 9/6 kN	COPË	37
SHTYLLA B/ARME 9/15 kN	COPË	14
MBROJTESE KABELLI	COPË	3
KOKA KABELLI TU	COPË	3
KABELL XLPE 4X95MM	ML	45
PERCJELLES ABC AL-4X70MM2	ML	920
PERCJELLES ABC AL-4X50MM2	ML	470
PERCJELLES ABC AL-4X35MM2	ML	290
PERCJELLES ABC AL-4X25MM2	ML	140
TIRANTUS LINJE 16-95MM2	COPË	134
TIRANTUS ABONENTI	COPË	80
KONEKTOR LINJE 16-95MM2	COPË	65
KONEKTOR ABONENTI	COPË	80
QAFORE LINJE	COPË	45/23
ELEKTRODA TOKEZIMI	COPË	26
LITAR TOKEZIMI Ø 12	ML	65
SHIRIT TOKEZIMI	COPË	32.5
KABELL KOAKSIAL 2X6MM2	ML	1200

BAZA MATERIALE E KABINËS

Nr.	EMERTIMI I MATERIALIT	NJESIA	SASIA
1	PANEL TU +MATJE(1x630+4x160)	COPË	1
2	ELEKTRODA TOKEZIMI	COPË	4
3	SHIRIT TOKEZIMI	ML	20
4	LITAR TOKEZIMI	ML	14

LEGJËNDE

- Dalja 1 - TU - ajrore ABC
- Dalja 2 - TU - ajrore ABC
- Dalja 3 - TU - ajrore ABC
- Shtylla B/A 9/15 ml/kN
- Shtylla B/A 9/6 ml/kN
- Shtylla B/A ekzistuese
- Shtylla B/A ekzistuese që demontohet
- Tokëzimi i shtyllës
- Kabinë e re TM/TU tip me shtyllë betoni
- Kabinë ekzistuese tip "shtyllore" që demontohet

OSSH OPERATORI I SISTEMIT TË SHPËRNDARJES / OSHEE GROUP	DREJTORI DRT		
DREJTORIA RAJONALE TIRANË	SH/DEGES TEKNIKE		
	SH/SEK. PROJEKTIT		
Emërtimi i objektit	PROJEKTOI		
FURNIZIMI ME LTU NË FSHATRAT HASKOLAJ, ALLGJATË DHE KUS	PROJEKTOI		
	PROJEKTOI		
	PUNOI		
Emërtimi i fletës			
PLANIMETRIA E FURNIZIMIT ME TU 0.4kV E KABINËS " KULLE SORRE"	FAZA: PROJEKT ZBATIM		
	SHKALLA 1:1	2025	DIN A3
Porositës **OSSH sh.a.**	NR. PROJEKTIT FLETA E VIZATIMIT	**DRT - 36**	

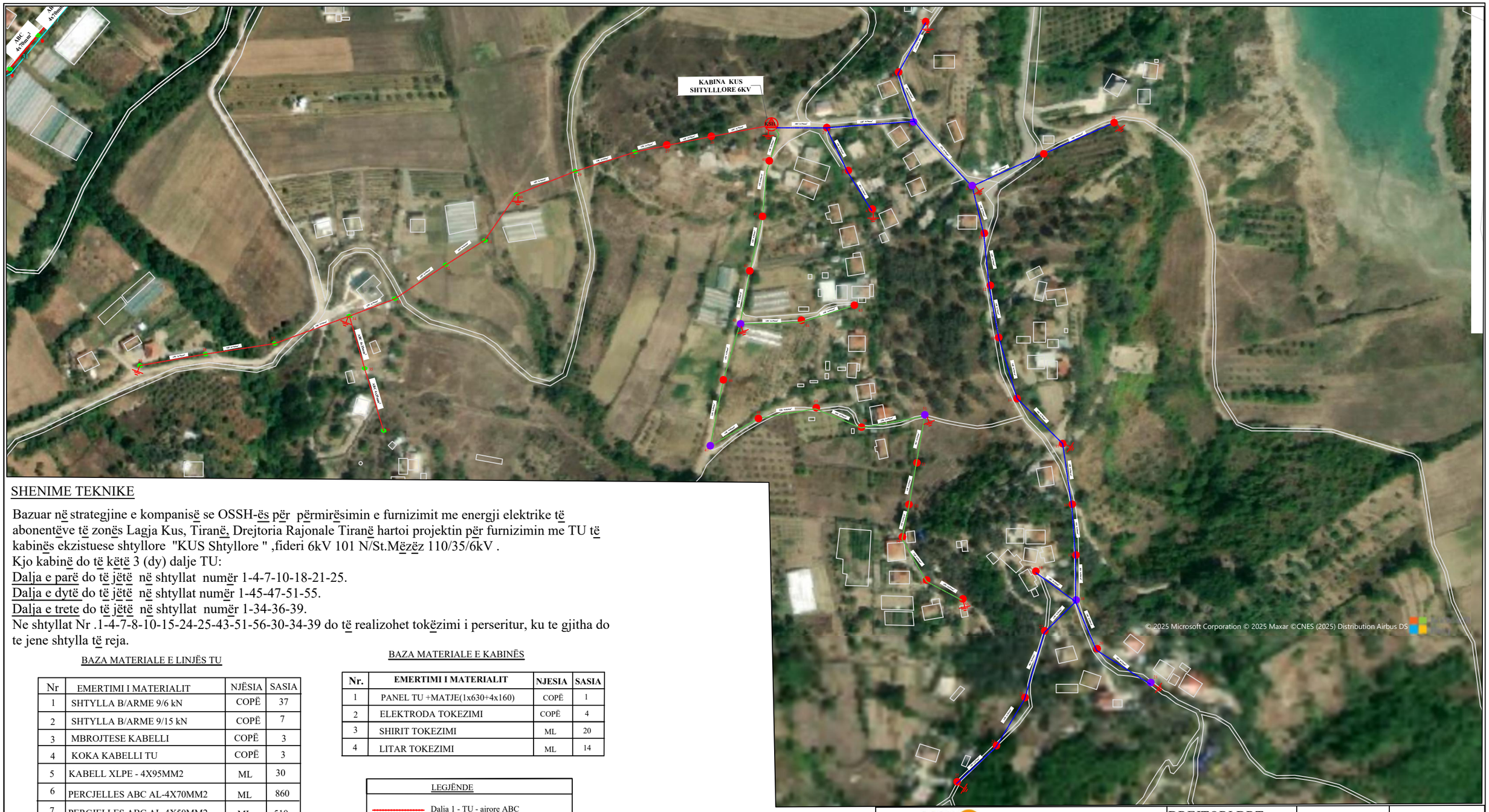

SHENIME TEKNIKE

Bazuar në strategjine e kompanisë se OSSH-ës për përmirësimin e furnizimit me energji elektrike të abonentëve të zonës Lagja Kus, Tiranë, Drejtoria Rajonale Tiranë hartoi projektin për furnizimin me TU të kabinës ekzistuese shtyllore "KUS Shtyllore " ,fideri 6kV 101 N/St.Mëzëz 110/35/6kV .
Kjo kabinë do të këtë 3 (dy) dalje TU:
Dalja e parë do të jëtë në shtyllat numër 1-4-7-10-18-21-25.
Dalja e dytë do të jëtë në shtyllat numër 1-45-47-51-55.
Dalja e trete do të jëtë në shtyllat numër 1-34-36-39.
Ne shtyllat Nr .1-4-7-8-10-15-24-25-43-51-56-30-34-39 do të realizohet tokëzimi i perseritur, ku te gjitha do te jene shtylla të reja.

BAZA MATERIALE E LINJËS TU

Nr	EMERTIMI I MATERIALIT	NJËSIA	SASIA
1	SHTYLLA B/ARME 9/6 kN	COPË	37
2	SHTYLLA B/ARME 9/15 kN	COPË	7
3	MBROJTESE KABELLI	COPË	3
4	KOKA KABELLI TU	COPË	3
5	KABELL XLPE - 4X95MM2	ML	30
6	PERCJELLES ABC AL-4X70MM2	ML	860
7	PERCJELLES ABC AL-4X50MM2	ML	510
8	PERCJELLES ABC AL-4X35MM2	ML	965
9	TIRANTUS LINJE 16-95MM2	COPË	110
10	TIRANTUS ABONENTI	COPË	80
11	KONEKTOR LINJE 16-95MM2	COPË	54
12	KONEKTOR ABONENTI	COPË	80
13	QAFORE LINJE	COPË	51/13
14	ELEKTRODA TOKEZIMI	COPË	28
15	LITAR TOKEZIMI Ø 12	ML	107
16	SHIRIT TOKEZIMI	COPË	35
17	KABELL KOAKSIAL 2X6MM2	ML	1200

BAZA MATERIALE E KABINËS

Nr.	EMERTIMI I MATERIALIT	NJESIA	SASIA
1	PANEL TU +MATJE(1x630+4x160)	COPË	1
2	ELEKTRODA TOKEZIMI	COPË	4
3	SHIRIT TOKEZIMI	ML	20
4	LITAR TOKEZIMI	ML	14

LEGJËNDE

- Dalja 1 - TU - ajrore ABC
- Dalja 2 - TU - ajrore ABC
- Dalja 3 - TU - ajrore ABC
- Shtylla B/A 9/15 ml/kN
- Shtylla B/A 9/6 ml/kN
- Shtylla B/A ekzistuese
- Shtylla B/A ekzistuese që demontohet
- Tokëzimi i shtyllës
- Kabinë e re TM/TU tip me shtyllë betoni
- Kabinë ekzistuese tip "shtyllore" që demontohet

OSSH OPERATORI I SISTEMIT TË SHPËRNDARJES — OSHEE GROUP

DREJTORIA RAJONALE TIRANË

Emërtimi i objektit

FURNIZIMI ME LTU NË FSHATRAT HASKOLAJ, ALLGJATË DHE KUS

Emërtimi i fletës

PLANIMETRIA E FURNIZIMIT ME TU 0.4kV E KABINËS SHTYLLORE "KUS"

Porositës

OSSH sh.a.

DREJTORI DRT			
SH/DEGES TEKNIKE			
SH/SEK. PROJEKTIT			
PROJEKTOI			
PROJEKTOI			
PROJEKTOI			
FAZA: PROJEKT ZBATIM			
SHKALLA 1:1	2025	DIN A3	
NR. PROJEKTIT FLETA E VIZATIMIT	**DRT - 37**		

OSSH
OPERATORI I SISTEMIT TË SHPËRNDARJES
OSHEE GROUP

DREJTORIA RAJONALE TIRANË

	DREJTORI DRT		
	SH/DEGES TEKNIKE		
	SH/SEK. PROJEKTIT		
Emërtimi i objektit **FURNIZIMI ME LTU NË FSHATRAT HASKOLAJ, ALLGJATË DHE KUS**	PROJEKTOI		
	PROJEKTOI		
	PROJEKTOI		
	PUNOI		
Emërtimi i fletës **PLANIMETRIA E FURNIZIMIT ME TU 0.4kV E KABINËS SHTYLLORE " KUS "**			
	FAZA: PROJEKT ZBATIM		
	SHKALLA 1:1	2025	DIN A3
Porositës **OSSH sh.a.**	NR. PROJEKTIT FLETA E VIZATIMIT	**DRT - 37/1**	

RIKONSTRUKSION I RRJETIT ME KABLLO ME VETMBAJTJE ABC TU NE ZONAT RURALE TE TIRANES

TIRANE 2025

DETAJE PER SHTRIRJEN E KABLLOVE TE TU ABC

Per shtyllat ankerore te linjave ajrore ABC me percjelles alumini

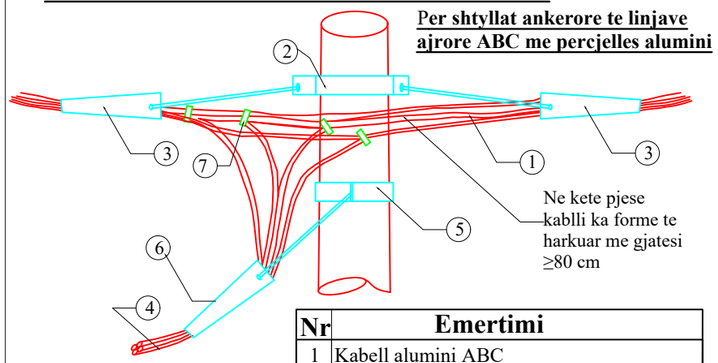

Per shtyllat ndermjetese te linjave ajrore ABC me percjelles Alumini me vetembajtje

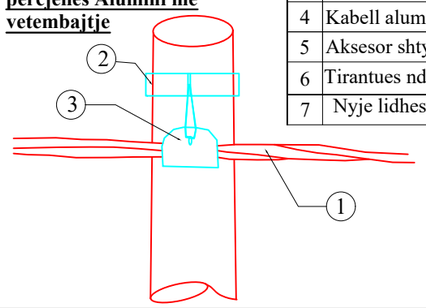

Nr	Emertimi
1	Kabell alumini ABC
2	Aksesor shtyllor celiku i galvanizuar(qafore)
3	Tirantues celiku i galvanizuar
4	Kabell alumini ABC per degezim
5	Aksesor shtyllor celiku i galvanizuar(qafore)
6	Tirantues ndermjetes celiku i galvanizuar
7	Nyje lidhese e izoluar

Shenime Teknike

Linjat ajrore me percjellsa te izoluar me vetembajtje ABC, sherbejne per te funizuar me energji elektrike abonente nje dhe tre fazore nepermjet percjellsave ABC me vetembajtje me izolim XLPE te fiksuar ne shtylle me aksesoret perkates.per mbajtjen e kabllit perdoren tirantuesa ankerore, ne shtyllat fundore ose ankerore dhe tirantues ndermjetes ne shtyllat ndermjetese. tirantuesit fiksohen te aksesoret shtyllore. per rastin e kabllove te aluminit, ne tirantuesin ankeror ose ndermjetes, fiksohet i gjithe kabli ose vetem percjellsi i neutrit ne vartesi te lloit te tirantuesit te perdorur. per kabllot e bakrit ne tirantues fiksohet detyrimisht i gjithe kabli.lidhja elektrike e percjellesave behet me nyje lidhese te izoluara.ndermjet dy tirantuesve ankerore, qe ndodhen ne dy ane te ndryshme te se njejtes shtylle, kabli ka forme te harkuar me gjatesi jo me te vogel se 80 cm, me qellim qe te lejoje vendosjen e nyjeve izoluese.

Detaji i fiksimit te kabllit koaksial per furnizimin e abonenteve nje dhe tre fazore

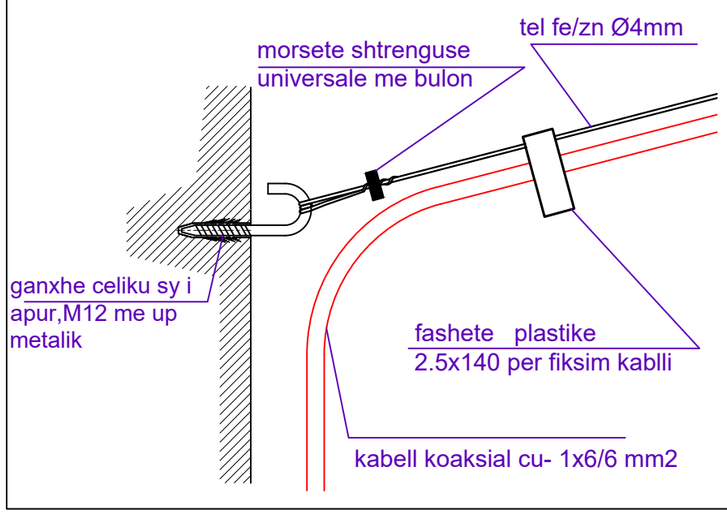

GROPA DHE MONTIMI I SHTYLLES

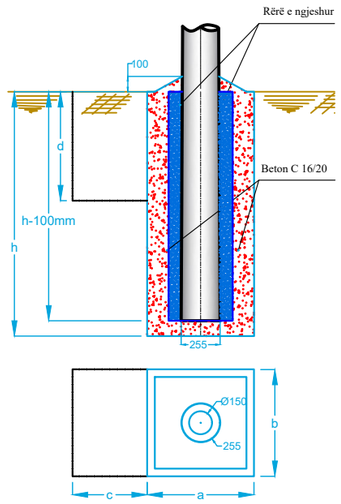

Bazamenti i shtylles 9/6kN			
Lloji i tokes	h	a	b
Argjile e forte	1.6	0.9	0.9

Bazamenti i shtylles 9/15kN			
Lloji i tokes	h	a	b
Argjile e forte	1.8	1.3	1.3

NGJITJA E KABLLIT TU NE SHTYLLE DHE TOKEZIMI I PERSERITUR I NEUTRIT

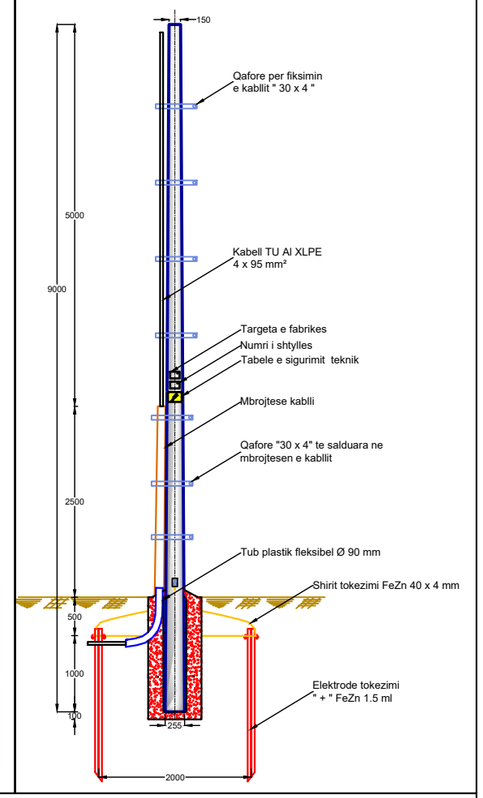

SHENIME

Numri i elektrodave te tokezimit eshte orientues. Sasia e tyre eshte ne funksion te aritjes se vleres se rezistences se tokezimit. Rt ≤ 10 Ω per tokezimin e perseritur te nulit ne shtyllat e linjes TU.
Thellesia e nguljes se elektrodave eshte 0.5 m nen kuoten 0.0, nese nuk arrihet "Rt" e kerkuar te shtohet numri i eelektrodave.
Distanca midis dy elektrodave te tokezimit eshte 2 m. Bashkimi i elektrodave te kryhet me shirit çeliku te zinkuar 40 x 4 mm deri tek shkeputesi i tokezimit.
Tokezimi ne gjatesine e shtylles eshte i parapregatitur nga fabrika prodhuese e shtyllave.
Ne daljen e siperme tokezimi vazhdon me litar çeliku te zinkuar Ø12 mm.
Gropa hapet sipas permasave te dhena ne projekt (specifikimet teknike). Ne vendin ku do te vendoset shtylla vendoset nje tub me diameter te dhene ne projekt (me i madh se diametri i fundit te shtylles), vendoset tubi fleksibel Ø 90 mm me gjatesi 1 ml per ngjitjen e kabllove ne shtylle sipas pozicionit dhe kendit te percaktuar ne projekt rezja e kthimit te tubit te jete nga 70 deri ne 80 cm, dy anet e tubit fleksibel izolohen qe te mos bllokohen. Betonohet gropa, pasi eshte mpiksur pak betoni hiqet tubi me diameter me te madh se diametri i fundit te shtylles dhe lihet qe te stazhionohet betoni. Te zbatohen ktz-të (kushtet teknike te zbatimit) per punime betoni dhe betonarme.
Vendoset shtylla ne vendin e saj dhe hapesira midis shtylles dhe betonit mbushet me rërë dhe ngjeshet.
Fundi i shtylles mbulohet me beton me pjeresi si ne projekt.
Permasat jane ne mm.
Materialet dhe dimensionet qe do te perdoren do te jene ne perputhje te plot me standartet e OSSH ne momentin e ndertimit.

OSSH OPERATORI I SISTEMIT TË SHPERNDARJES / OSHEE GROUP **DREJTORIA RAJONALE TIRANE**	DREJTORI DRT		
	SH/DEGES TEKNIKE		
	SH/SEK. PROJEKTIT		
Emërtimi i objektit **"RRJETI TU NE ZONAT RURALE TE TIRANES"**	PROJEKTOI		
	PROJEKTOI		
	PROJEKTOI		
Emërtimi i fletës **DETAJE**			
	FAZA: PROJEKT ZBATIM		
	SHKALLA	DT. 2025	DIN A3
Porositës **OSSH sh.a.**	NR. PROJEKTIT FLETA E VIZATIMIT	**DRT**	

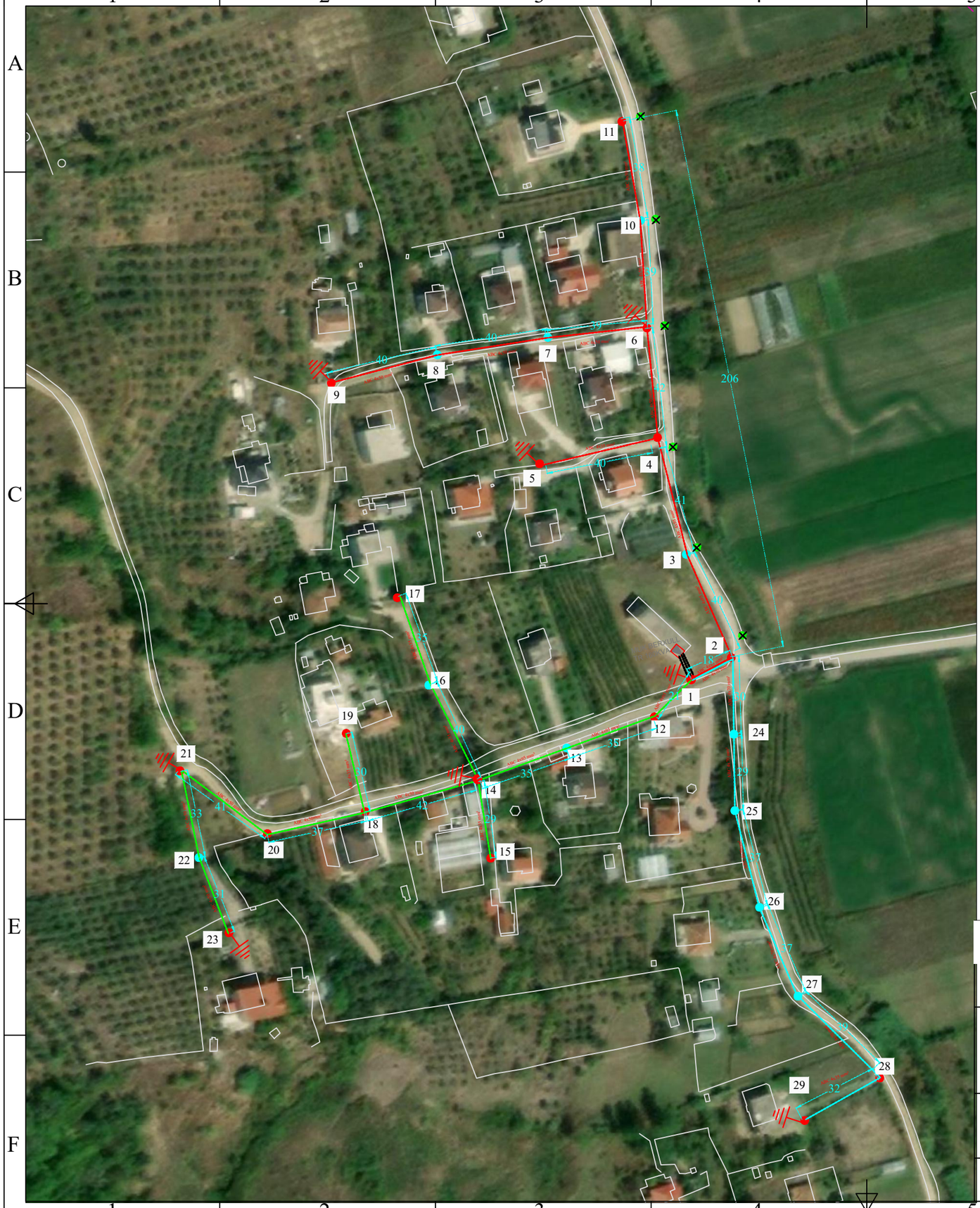

SHENIMET TEKNIKE

PER PERMIRSIMIN E FURNIZIMIT ME ENERGJI ELEKTRIKE TE ZONES SE BERXULLES TE N/ST VALIAS 35 / 6 k
ESHTE HARTUAR PROJEKTI I RRJETIT SHPERNDARES TU TE RI ME PERCJELLESA ME VETEMBAJTJE "ABC" .

1. DALJET E PARA DO TE NDERTOHEN ME KABLLO TU XLPE 4x95 mm².
2. GJATE NGJITJES SE KABLLIT NE SHTYLLE TE VENDOSET MBROJTESE METALIKE 2.5 ml.
3. SHTYLLAT E REJA DO TE VENDOSEN B/A 9/6 (ml/kN) DHE 9/15 (ml/kN).
4. LEJOHET NJE ZHVENDOSJE ME +/- 5 m E SHTYLLAVE NGA POZICION I PROJEKTIT NE VARESI TE KUSHTEVE TERRENIT.
5. TE BEHET TOKEZIMI I PERSERITUR I NEUTRIT SIPAS PROJEKTIT.
6. TE ARRIHET REZISTENCA E TOKEZIMIT ME E VOGEL SE 2 Ω.
7. GJATE ZBATIMIT TE PROJEKTIT DUHET TE MERREN MASAT E SISTEMIMIT TE RRJETIT EKZISTUES PER RUAJTJEN E DISTANCAVE NE KRYQEZIMIN E LINJAVE AJRORE TM DHE TU.
8. PER CDO NDRYSHIM NE PROJEKT TE MERRET LEJE NGA PROJEKTUESIT.
9. TE ZBATOHEN ME RIGOROZITET KUSHTET TEKNIKE TE MONTIMIT TE KABLLIT "ABC" NE SHTYLLE, TE KABLL XLPE NE KANAL DHE RREGULLAT E SIGURIMIT TEKNIK.
10. PERPARA FILLIMIT TE PUNIMEVE TE BEHET AZHORNIMI I ZONES DHE TE MERREN LEJET NE INSTITUCIONET PERKATESE.
11. TE BEHET SHPERNDARJA SIMETRIKE E NGARKESAVE NE LINJE. PER KETE LIDHJA E ABONENTEVE TE BEHE NEN DREJTIMIN E DEGES SHITJES DHE GRUPIT TE REGJIMIT.
12. MATERIALET E DEMONTUARA DO TE DOREZOHEN NE MAGAZINE.

SHENIME PER KABINEN MUK BERXULLE TR 160KV

NE KETE KABINE DO TE NDERTOHEN TRE DALJE TE REJA T.U ME KABELL ABC.

- DALJA E PARE DO TE ZHVILLOHET NE SHTYLLAT NR. 1-2-11.
- DALJA E DYTE DO TE ZHVILLOHET NE SHTYLLAT NR. 1-12-23.
- DALJA E TRETE DO TE ZHVILLOHET NE SHTYLLAT NR. 1-2-29.
- SHTYLLAT ME NR 1,2,4,5,6,9,11,12,14,15,17,18,19,20,21,23,28,29 DO TE JENE TE REJA 9/ 15 KN.
- SHTYLLAT ME NR 3,7,8,10,13,16,22,24,25,26,27 DO TE JENE TE REJA 9/ 6 KN.
- TOKEZIMI I PERSERITUR DO TE JETE NE SHTYLLAT 1,5,6,9,14,21,23,29.
- TE BEHET DEMONTIMI I SHTYLLAVE SIPAS PROJEKTIT.

LEGJENDA

	Dalja 1 - TU - Ajrore ABC
	Dalja 2 - TU - Ajrore ABC
	Dalja 3 - TU - Ajrore ABC
	Dalja 4 - TU - Ajrore ABC
	Shtylla B/A 9/15 ml/kN
	Shtylla B/A 10/15 ml/kN
	Shtylla B/A 9/6 ml/kN
	Shtylla B/A ekzistuese
	Shtylla B/A ekzistuese që demontohet
	Tokëzimi i shtyllës ose kasetës
KB	Kabinë e re tip "BOX"
	Kabinë ekzistuese tip "Shtyllore" që demontohet

OSSH OPERATORI I SISTEMIT TË SHPËRNDARJES — OSHEE GROUP

DREJTORIA RAJONALE TIRANE

RIKONSTRUKSION I RRJETIT TU ME KABELL ABC NE ZONAT RURALE TIRANE

PLANIMETRIA ERRJETIT T.U ME ABC TE KABINES MUK

OSSH sh.a.

DREJTORI DRT		
SH/DEGES TEKNIKE		
SH/SEK. PROJEKTIT		
PROJEKTOI		
PROJEKTOI		
PROJEKTOI		
FAZA: PROJEKT ZBATIM		
SHKALLA 1:1	DT. 2025	D
NR. PROJEKTIT FLETA E VIZATIMIT	DRT	

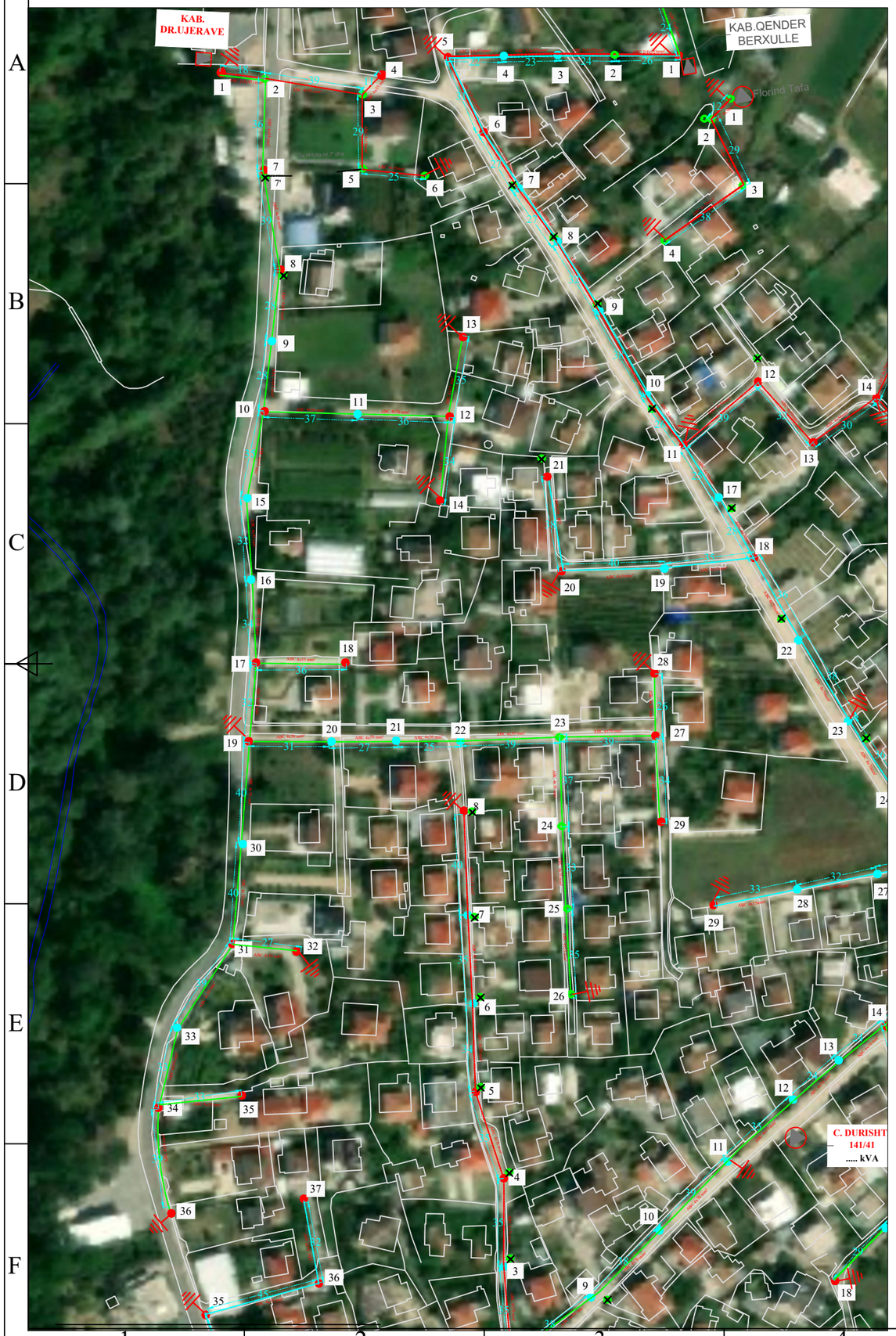

SHENIMET TEKNIKE

PER PERMIRSIMIN E FURNIZIMIT ME ENERGJI ELEKTRIKE TE ZONES SE BERXULLES TE N/ST VALIAS 35 / 6 kV ESHTE HARTUAR PROJEKTI I RRJETIT SHPERNDARES TU TE RI ME PERCJELLESA ME VETEMBAJTJE "ABC" .

1. DALJET E PARA DO TE NDERTOHEN ME KABLLO TU XLPE 4x95 mm².
2. GJATE NGJITJES SE KABLLIT NE SHTYLLE TE VENDOSET MBROJTESE METALIKE 2.5 ml.
3. SHTYLLAT E REJA DO TE VENDOSEN B/A 9/6 (ml/kN) DHE 9/15 (ml/kN).
4. LEJOHET NJE ZHVENDOSJE ME +/- 5 m E SHTYLLAVE NGA POZICION I PROJEKTIT NE VARESI TE KUSHTEVE TE TERRENIT.
5. TE BEHET TOKEZIMI I PERSERITUR I NEUTRIT SIPAS PROJEKTIT.
6. TE ARRIHET REZISTENCA E TOKEZIMIT ME E VOGEL SE 2 Ω.
7. GJATE ZBATIMIT TE PROJEKTIT DUHET TE MERREN MASAT E SISTEMIMIT TE RRJETIT EKZISTUES PER RUAJTJEN E DISTANCAVE NE KRYQEZIMIN E LINJAVE AJRORE TM , TU.
8. PER CDO NDRYSHIM NE PROJEKT TE MERRET LEJE NGA PROJEKTUESIT.
9. TE ZBATOHEN ME RIGOROZITET KUSHTET TEKNIKE TE MONTIMIT TE KABLLIT "ABC" NE SHTYLLE, TE KABLLIT XLPE NE KANAL DHE RREGULLAT E SIGURIMIT TEKNIK.
10. PERPARA FILLIMIT TE PUNIMEVE TE BEHET AZHORNIMI I ZONES DHE TE MERREN LEJET NE INSTITUCIONET PERKATESE.
11. TE BEHET SHPERNDARJA SIMETRIKE E NGARKESAVE NE LINJE. PER KETE LIDHJA E ABONENTEVE TE BEHET NEN DREJTIMIN E DEGES SHITJES DHE GRUPIT TE REGJIMIT.
12. MATERIALET E DEMONTUARA DO TE DOREZOHEN NE MAGAZINE.

SHENIME PER KABINEN DREJTORIA UJRAVE

NE KETE KABINE DO TE NDERTOHEN DY DALJE TE REJA T.U ME KABELL ABC.

- DALJA E PARE DO TE ZHVILLOHET NE SHTYLLAT NR. 1-2 DERI NE 6.
- DALJA E DYTE DO TE ZHVILLOHET NE SHTYLLAT NR. 1-2-7 DERI NE 36.
- SHTYLLAT ME NR 1,4,7,8,10,12,13,14,17,18,19,27,28,29,31,32,34,35,36 DO TE JENE TE REJA 9/ 15 KN.
- SHTYLLAT ME NR 9,11,15,16,20,21,22,30,33 DO TE JENE TE REJA 9/ 6 KN.
- TOKEZIMI I PERSERITUR DO TE JETE NE SHTYLLAT 1,4,13,14,19,28,32,36.
- 14 SHTYLLA DO TE VENDOSEN NE TROTUAR ME PLLAKA(*DO TE DEMONTOHEN 1 M2 PLLAKE PER 1 SHTYLLE DHE DO TE RIVENDOSEN 0.8 M2 PLLAKE PER 1 SHTYLLE*)
- TE BEHET DEMONTIMI I SHTYLLAVE SIPAS PROJEKTIT.

LEGJENDA

	Dalja 1 - TU - Ajrore ABC
	Dalja 2 - TU - Ajrore ABC
	Dalja 3 - TU - Ajrore ABC
	Dalja 4 - TU - ABC egzistuese
	Shtylla B/A 9/15 ml/kN
	Shtylla B/A 10/15 ml/kN
	Shtylla B/A 9/6 ml/kN
	Shtylla B/A ekzistuese
	Shtylla B/A ekzistuese që demontohet
	Tokëzimi i shtyllës ose kasetës
	Kabinë e re tip "BOX"
	Kabinë ekzistuese tip "Shtyllore" që demontohet

OSSH OPERATORI I SISTEMIT TË SHPËRNDARJES / OSHEE GROUP	DREJTORI DRT		
	SH/DEGES TEKNIKE		
DREJTORIA RAJONALE TIRANE	SH/SEK. PROJEKTIT		
	PROJEKTOI		
"RRJETI TU NE ZONAT RURALE TE TIRANES"	PROJEKTOI		
	PROJEKTOI		
PLANIMETRIA ERRJETIT T.U ME ABC TE KABINES DREJTORIA UJRAVE	FAZA: PROJEKT ZBATIM		
	SHKALLA 1:1	DT. 2025	DIN A3
OSSH sh.a.	NR. PROJEKTIT FLETA E VIZATIMIT	**DRT**	

SHENIMET TEKNIKE

PER PERMIRSIMIN E FURNIZIMIT ME ENERGJI ELEKTRIKE TE ZONES SE BERXULLES TE N/ST VALIAS 35 / 6 kV ESHTE HARTUAR PROJEKTI I RRJETIT SHPERNDARES TU TE RI ME PERCJELLESA ME VETEMBAJTJE "ABC" .

1. DALJET E PARA DO TE NDERTOHEN ME KABLLO TU XLPE 4x95 mm².
2. GJATE NGJITJES SE KABLLIT NE SHTYLLE TE VENDOSET MBROJTESE METALIKE 2.5 ml.
3. SHTYLLAT E REJA DO TE VENDOSEN B/A 9/6 (ml/kN) DHE 9/15 (ml/kN).
4. LEJOHET NJE ZHVENDOSJE ME +/- 5 m E SHTYLLAVE NGA POZICION I PROJEKTIT NE VARESI TE KUSHTEVE TE TERRENIT.
5. TE BEHET TOKEZIMI I PERSERITUR I NEUTRIT SIPAS PROJEKTIT.
6. TE ARRIHET REZISTENCA E TOKEZIMIT ME E VOGEL SE 2 Ω.
7. GJATE ZBATIMIT TE PROJEKTIT DUHET TE MERREN MASAT E SISTEMIMIT TE RRJETIT EKZISTUES PER RUAJTJEN E DISTANCAVE NE KRYQEZIMIN E LINJAVE AJRORE TM DHE TU.
8. PER CDO NDRYSHIM NE PROJEKT TE MERRET LEJE NGA PROJEKTUESIT.
9. TE ZBATOHEN ME RIGOROZITET KUSHTET TEKNIKE TE MONTIMIT TE KABLLIT "ABC" NE SHTYLLE, TE KABLLIT XLPE NE KANAL DHE RREGULLAT E SIGURIMIT TEKNIK.
10. PERPARA FILLIMIT TE PUNIMEVE TE BEHET AZHORNIMI I ZONES DHE TE MERREN LEJET NE INSTITUCIONET PERKATESE.
11. TE BEHET SHPERNDARJA SIMETRIKE E NGARKESAVE NE LINJE. PER KETE LIDHJA E ABONENTEVE TE BEHET NEN DREJTIMIN E DEGES SHITJES DHE GRUPIT TE REGJIMIT.
12. MATERIALET E DEMONTUARA DO TE DOREZOHEN NE MAGAZINE.

SHENIME PER KABINEN "SERAT"

KABINA SHTYLLORE "SERAT" KA TRANSFORMATOR 400 KVA
NE KETE KABINE DO TE NDERTOHEN TRE DALJE TE REJA T.U ME KABELL ABC.

- DALJA E PARE DO TE ZHVILLOHET NE SHTYLLAT NR. 1-2-8 .
- DALJA E DYTE DO TE ZHVILLOHET NE SHTYLLAT NR. 1-2-9 DERI NE 27.
- DALJA E TRETE DO TE ZHVILLOHET NE SHTYLLAT NR. 1-28 DERI NE 44.
- SHTYLLAT ME NR 1,2,4,5,8,14,16,18,19,20,21,22,24,25,28,29,30,35,36,37,38,39,41,42,43,44 DO TE JENE TE REJA 9/ 15 KN.
- SHTYLLAT ME NR 3,6,7,9,10,11,12,13,15,17,31,33,34,40 DO TE JENE TE REJA 9/ 6 KN.
- TOKEZIMI I PERSERITUR DO TE JETE NE SHTYLLAT 1,8,11,18,21,23,30,32,35,44.
- 17 SHTYLLA DO TE VENDOSEN NE TROTUAR ME PLLAKA(*DO TE DEMONTOHEN 1 M2 PLLAKE PER 1 SHTYLLE DHE DO TE RIVENDOSEN 0.8 M2 PLLAKE PER 1 SHTYLLE*)
- PO ASHTU NE KABINEN SERAT DO TE VENDOSEN THIKE,SIGURESE,SHKARKUES DHE URAT TU TE REJA.TE BEHET DEMONTIMI I SHTYLLAVE SIPAS PROJEKTIT.

OSSH OPERATORI I SISTEMIT TE SHPERNDARJES / OSHEE GROUP **DREJTORIA RAJONALE TIRANE** **ZYRA PROJEKTIT**	DREJTORI DRT		
	SH/DEGES TEKNIKE		
	SH/SEK.PROJEKTIT		
RIKONSTRUKSION I RRJETIT TU ME KABELL ABC NE ZONAT RURALE TIRANE	PROJEKTOI		
	PROJEKTOI		
	PROJEKTOI		
PLANIMETRIA RRJETI TU ME KABELL ABC KABINA "SERAT"	FAZA : PROJEKT ZBATIM		
	SHK.	DT. 2025	
POROSITI : OSSH sh.a	FLETA VIZATIMIT	**DTR-1**	

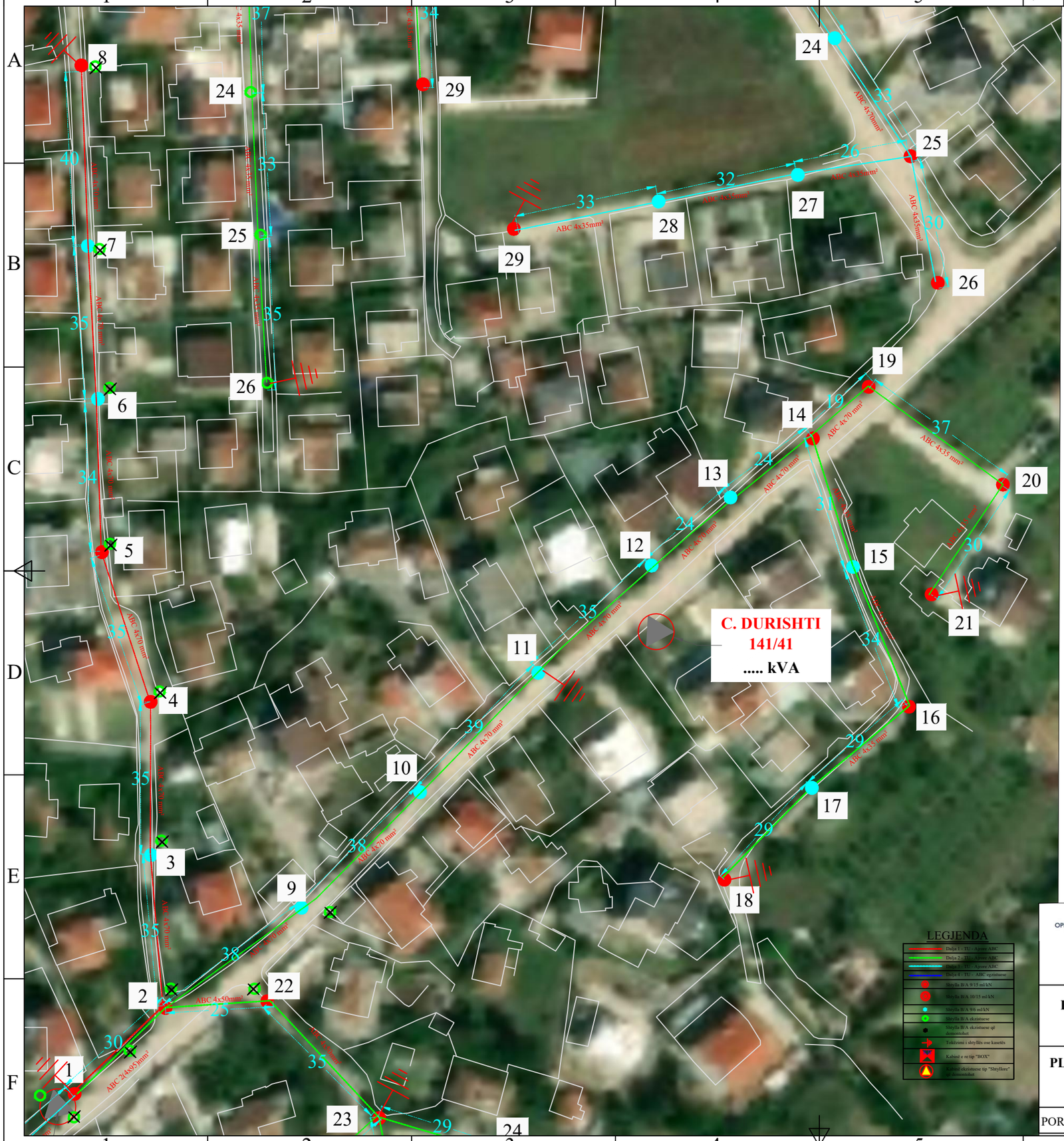

Vazhdim

SHENIMET TEKNIKE

PER PERMIRSIMIN E FURNIZIMIT ME ENERGJI ELEKTRIKE TE ZONES SE BERXULLES TE N/ST VALIAS 35 / 6 kV ESHTE HARTUAR PROJEKTI I RRJETIT SHPERNDARES TU TE RI ME PERCJELLESA ME VETEMBAJTJE "ABC" .

1. DALJET E PARA DO TE NDERTOHEN ME KABLLO TU XLPE 4x95 mm².
2. GJATE NGJITJES SE KABLLIT NE SHTYLLE TE VENDOSET MBROJTESE METALIKE 2.5 ml.
3. SHTYLLAT E REJA DO TE VENDOSEN B/A 9/6 (ml/kN) DHE 9/15 (ml/kN).
4. LEJOHET NJE ZHVENDOSJE ME +/- 5 m E SHTYLLAVE NGA POZICION I PROJEKTIT NE VARESI TE KUSHTEVE TE TERRENIT.
5. TE BEHET TOKEZIMI I PERSERITUR I NEUTRIT SIPAS PROJEKTIT.
6. TE ARRIHET REZISTENCA E TOKEZIMIT ME E VOGEL SE 2 Ω.
7. GJATE ZBATIMIT TE PROJEKTIT DUHET TE MERREN MASAT E SISTEMIMIT TE RRJETIT EKZISTUES PER RUAJTJEN E DISTANCAVE NE KRYQEZIMIN E LINJAVE AJRORE TM DHE TU.
8. PER CDO NDRYSHIM NE PROJEKT TE MERRET LEJE NGA PROJEKTUESIT.
9. TE ZBATOHEN ME RIGOROZITET KUSHTET TEKNIKE TE MONTIMIT TE KABLLIT "ABC" NE SHTYLLE, TE KABLLIT XLPE NE KANAL DHE RREGULLAT E SIGURIMIT TEKNIK.
10. PERPARA FILLIMIT TE PUNIMEVE TE BEHET AZHORNIMI I ZONES DHE TE MERREN LEJET NE INSTITUCIONET PERKATESE.
11. TE BEHET SHPERNDARJA SIMETRIKE E NGARKESAVE NE LINJE. PER KETE LIDHJA E ABONENTEVE TE BEHET NEN DREJTIMIN E DEGES SHITJES DHE GRUPIT TE REGJIMIT.
12. MATERIALET E DEMONTUARA DO TE DOREZOHEN NE MAGAZINE.

SHENIME PER KABINEN "SERAT"

KABINA SHTYLLORE "SERAT" KA TRANSFORMATOR 400 KVA
NE KETE KABINE DO TE NDERTOHEN TRE DALJE TE REJA T.U ME KABELL ABC.

- DALJA E PARE DO TE ZHVILLOHET NE SHTYLLAT NR. 1-2-8 .
- DALJA E DYTE DO TE ZHVILLOHET NE SHTYLLAT NR. 1-2-9 DERI NE 27.
- DALJA E TRETE DO TE ZHVILLOHET NE SHTYLLAT NR. 1-28 DERI NE 44.
- SHTYLLAT ME NR 1,2,4,5,8,14,16,18,19,20,21,22,24,25,28,29,30,35,36,37,38,39,41,42,43,44 DO TE JENE TE REJA 9/ 15 KN.
- SHTYLLAT ME NR 3,6,7,9,10,11,12,13,15,17,31,33,34,40 DO TE JENE TE REJA 9/ 6 KN.
- TOKEZIMI I PERSERITUR DO TE JETE NE SHTYLLAT 1,8,11,18,21,23,30,32,35,44.
- 17 SHTYLLA DO TE VENDOSEN NE TROTUAR ME PLLAKA(*DO TE DEMONTOHEN 1 M2 PLLAKE PER 1 SHTYLLE DHE DO TE RIVENDOSEN 0.8 M2 PLLAKE PER 1 SHTYLLE*)
- PO ASHTU NE KABINEN SERAT DO TE VENDOSEN THIKE,SIGURESE,SHKARKUES DHE URAT TU TE REJA.TE BEHET DEMONTIMI I SHTYLLAVE SIPAS PROJEKTIT.

OSSH OPERATORI I SISTEMIT TE SHPERNDARJES / OSHEE GROUP **DREJTORIA RAJONALE TIRANE** **ZYRA PROJEKTIT**	DREJTORI DRT		
	SH/DEGES TEKNIKE		
	SH/SEK.PROJEKTIT		
RIKONSTRUKSION I RRJETIT TU ME KABELL ABC NE ZONAT RURALE TIRANE	PROJEKTOI		
	PROJEKTOI		
	PROJEKTOI		
PLANIMETRIA RRJETI TU ME KABELL ABC KABINA "SERAT"	FAZA : PROJEKT ZBATIM		
	SHK.	DT. 2025	
POROSITI : OSSH sh.a	FLETA VIZATIMIT	**DTR-1**	

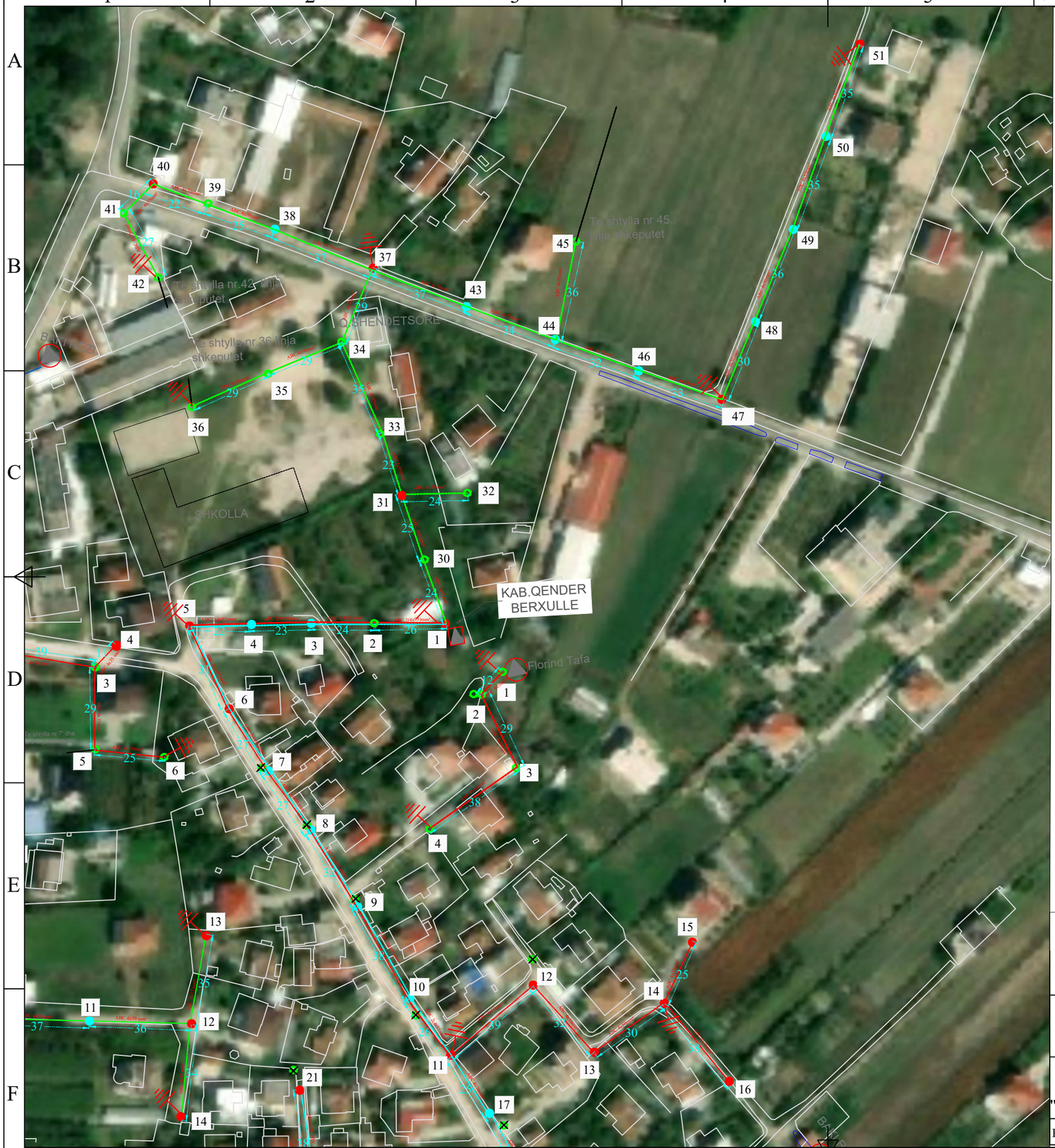

SHENIMET TEKNIKE

PER PERMIRSIMIN E FURNIZIMIT ME ENERGJI ELEKTRIKE TE ZONES SE BERXULLES TE N/ST VALIAS 35 / 6 kV ESHTE HARTUAR PROJEKTI I RRJETIT SHPERNDARES TU TE RI ME PERCJELLESA ME VETEMBAJTJE "ABC" .

1. DALJET E PARA DO TE NDERTOHEN ME KABLLO TU XLPE 4x95 mm².
2. GJATE NGJITJES SE KABLLIT NE SHTYLLE TE VENDOSET MBROJTESE METALIKE 2.5 ml.
3. SHTYLLAT E REJA DO TE VENDOSEN B/A 9/6 (ml/kN) DHE 9/15 (ml/kN).
4. LEJOHET NJE ZHVENDOSJE ME +/- 5 m E SHTYLLAVE NGA POZICION I PROJEKTIT NE VARESI TE KUSHTEVE TE TERRENIT.
5. TE BEHET TOKEZIMI I PERSERITUR I NEUTRIT SIPAS PROJEKTIT.
6. TE ARRIHET REZISTENCA E TOKEZIMIT ME E VOGEL SE 2 Ω.
7. GJATE ZBATIMIT TE PROJEKTIT DUHET TE MERREN MASAT E SISTEMIMIT TE RRJETIT EKZISTUES PER RUAJTJEN E DISTANCAVE NE KRYQEZIMIN E LINJAVE AJRORE TM , TU.
8. PER CDO NDRYSHIM NE PROJEKT TE MERRET LEJE NGA PROJEKTUESIT.
9. TE ZBATOHEN ME RIGOROZITET KUSHTET TEKNIKE TE MONTIMIT TE KABLLIT "ABC" NE SHTYLLE, TE KABLLIT XLPE NE KANAL DHE RREGULLAT E SIGURIMIT TEKNIK.
10. PERPARA FILLIMIT TE PUNIMEVE TE BEHET AZHORNIMI I ZONES DHE TE MERREN LEJET NE INSTITUCIONET PERKATESE.
11. TE BEHET SHPERNDARJA SIMETRIKE E NGARKESAVE NE LINJE. PER KETE LIDHJA E ABONENTEVE TE BEHET NEN DREJTIMIN E DEGES SHITJES DHE GRUPIT TE REGJIMIT.
12. MATERIALET E DEMONTUARA DO TE DOREZOHEN NE MAGAZINE.

SHENIME PER KABINEN QENDER BERXULLE

NE KETE KABINE DO TE NDERTOHEN TRE DALJE TE REJA T.U ME KABELL ABC.

- DALJA E PARE DO TE ZHVILLOHET NE SHTYLLAT NR. 1-30-31 DERI NE 51.
- DALJA E DYTE DO TE ZHVILLOHET NE SHTYLLAT NR. 1-2 DERI NE 7-11 DHE 11-16.
- DALJA E TRETE DO TE ZHVILLOHET NE SHTYLLAT NR. 1-11 DERI NE 11-29 .
- SHTYLLAT ME NR 1,25,6,11,12,13,14,15,16,18,20,21,25,26,29,31,37,40,47,51, DO TE JENE TE REJA 9/ 15 KN.
- SHTYLLAT ME NR 3,4,7,8,9,10,17,19,22,23,24,27,28,38,43,44,46,48,49,50 DO TE JENE TE REJA 9/ 6 KN.
- TOKEZIMI I PERSERITUR DO TE JETE NE SHTYLLAT 1,5,11,14,20,23,29,36,37,42,47,51.
- PO ASHTU NE KABINEN QENDER BERXULLE DO TE VENDOSET NE PANELIN T.U AUTOMAT I RI 250 A DHE TRE SIGURESA TRANSFORMATORI 6kV.
- 21 SHTYLLA DO TE VENDOSEN NE TROTUAR ME PLLAKA(*DO TE DEMONTOHEN 1 M2 PLLAKE PER 1 SHTYLLE DHE DO TE RIVENDOSEN 0.8 M2 PLLAKE PER 1 SHTYLLE*)
- TE BEHET DEMONTIMI I SHTYLLAVE SIPAS PROJEKTIT.

LEGJENDA

Dalja 1 - TU - Ajrore ABC
Dalja 2 - TU - Ajrore ABC
Dalja 3 - TU - Ajrore ABC
Dalja 4 - TU - ABC egzistuese
Shtylla B/A 9/15 ml/kN
Shtylla B/A 10/15 ml/kN
Shtylla B/A 9/6 ml/kN
Shtylla B/A ekzistuese
Shtylla B/A ekzistuese që demontohet
Tokëzimi i shtyllës ose kasetës
Kabinë e re tip "BOX"
Kabinë ekzistuese tip "Shtyllore" që demontohet

OSSH OPERATORI I SISTEMIT TË SHPERNDARJES — OSHEE GROUP

DREJTORIA RAJONALE TIRANE
ZYRA PROJEKTIT

DREJTORI DRT		
SH/DEGES TEKNIKE		
SH/SEK.PROJEKTIT		
PROJEKTOI		
PROJEKTOI		
PROJEKTOI		
FAZA : PROJEKT ZBATIM		
SHK.	DT. 2025	
FLETA VIZATIMIT	**DTR-1**	

RIKONSTRUKSION I RRJETIT TU ME KABELL ABC NE ZONAT RURALE TIRANE

PLANIMETRIA RRJETI TU ME KABELL ABC KABINA "QENDER BERXULLE DHE FLORIN TAFA"

POROSITI : OSSH sh.a

Vazhdim

SHENIMET TEKNIKE

PER PERMIRSIMIN E FURNIZIMIT ME ENERGJI ELEKTRIKE TE ZONES SE BERXULLES TE N/ST VALIAS 35 / 6 kV ESHTE HARTUAR PROJEKTI I RRJETIT SHPERNDARES TU TE RI ME PERCJELLESA ME VETEMBAJTJE "ABC" .

1. DALJET E PARA DO TE NDERTOHEN ME KABLLO TU XLPE 4x95 mm².
2. GJATE NGJITJES SE KABLLIT NE SHTYLLE TE VENDOSET MBROJTESE METALIKE 2.5 ml.
3. SHTYLLAT E REJA DO TE VENDOSEN B/A 9/6 (ml/kN) DHE 9/15 (ml/kN).
4. LEJOHET NJE ZHVENDOSJE ME +/- 5 m E SHTYLLAVE NGA POZICION I PROJEKTIT NE VARESI TE KUSHTEVE TE TERRENIT.
5. TE BEHET TOKEZIMI I PERSERITUR I NEUTRIT SIPAS PROJEKTIT.
6. TE ARRIHET REZISTENCA E TOKEZIMIT ME E VOGEL SE 2 Ω.
7. GJATE ZBATIMIT TE PROJEKTIT DUHET TE MERREN MASAT E SISTEMIMIT TE RRJETIT EKZISTUES PER RUAJTJEN E DISTANCAVE NE KRYQEZIMIN E LINJAVE AJRORE TM , TU.
8. PER CDO NDRYSHIM NE PROJEKT TE MERRET LEJE NGA PROJEKTUESIT.
9. TE ZBATOHEN ME RIGOROZITET KUSHTET TEKNIKE TE MONTIMIT TE KABLLIT "ABC" NE SHTYLLE, TE KABLLIT XLPE NE KANAL DHE RREGULLAT E SIGURIMIT TEKNIK.
10. PERPARA FILLIMIT TE PUNIMEVE TE BEHET AZHORNIMI I ZONES DHE TE MERREN LEJET NE INSTITUCIONET PERKATESE.
11. TE BEHET SHPERNDARJA SIMETRIKE E NGARKESAVE NE LINJE. PER KETE LIDHJA E ABONENTEVE TE BEHET NEN DREJTIMIN E DEGES SHITJES DHE GRUPIT TE REGJIMIT.
12. MATERIALET E DEMONTUARA DO TE DOREZOHEN NE MAGAZINE.

SHENIME PER KABINEN QENDER BERXULLE

NE KETE KABINE DO TE NDERTOHEN TRE DALJE TE REJA T.U ME KABELL ABC.

- DALJA E PARE DO TE ZHVILLOHET NE SHTYLLAT NR. 1-30-31 DERI NE 51.
- DALJA E DYTE DO TE ZHVILLOHET NE SHTYLLAT NR. 1-2 DERI NE 7-11 DHE 11-16.
- DALJA E TRETE DO TE ZHVILLOHET NE SHTYLLAT NR. 1-11 DERI NE 11-29 .
- SHTYLLAT ME NR 1,25,6,11,12,13,14,15,16,18,20,21,25,26,29,31,37,40,47,51, DO TE JENE TE REJA 9/ 15 KN.
- SHTYLLAT ME NR 3,4,7,8,9,10,17,19,22,23,24,27,28,38,43,44,46,48,49,50 DO TE JENE TE REJA 9/ 6 KN.
- TOKEZIMI I PERSERITUR DO TE JETE NE SHTYLLAT 1,5,11,14,20,23,29,36,37,42,47,51.
- PO ASHTU NE KABINEN QENDER BERXULLE DO TE VENDOSET NE PANELIN T.U AUTOMAT I RI 250 A DHE TRE SIGURESA TRANSFORMATORI 6kV.
- 21 SHTYLLA DO TE VENDOSEN NE TROTUAR ME PLLAKA(*DO TE DEMONTOHEN 1 M2 PLLAKE PER 1 SHTYLLE DHE DO TE RIVENDOSEN 0.8 M2 PLLAKE PER 1 SHTYLLE*)
- TE BEHET DEMONTIMI I SHTYLLAVE SIPAS PROJEKTIT.

LEGJENDA

OSSH OPERATORI I SISTEMIT TË SHPERNDARJES / OSHEE GROUP **DREJTORIA RAJONALE TIRANE** **ZYRA PROJEKTIT**	DREJTORI DRT		
	SH/DEGES TEKNIKE		
	SH/SEK.PROJEKTIT		
RIKONSTRUKSION I RRJETIT TU ME KABELL ABC NE ZONAT RURALE TIRANE	PROJEKTOI		
	PROJEKTOI		
	PROJEKTOI		
PLANIMETRIA RRJETI TU ME KABELL ABC KABINA "QENDER BERXULLE DHE FLORIN TAFA"	FAZA : PROJEKT ZBATIM		
	SHK.	DT. 2025	
POROSITI : OSSH sh.a	FLETA VIZATIMIT	**DTR-1**	

SHENIME TEKNIKE

Per permiresimin e rrjetit elektrik ne zonen e Vishnjes, Baldushkut, Kocaj, Kakunjes, Parretit, Veskise, etj e cila aktualisht furnizohet nga linja ajrore E5, 10kV, N/St Farke.
Ne kete projekt zhvillohet rrjeti TU me kabell ABC i kabines egzistuese shtyllore "Rrodhe 2"
Kabinat private egzistuese nuk do te hiqen nga tensioni deri ne kalimin e kabinave popullate ne tension 20 kV.
Daljet e kabllit nga paneli i kabines per ne shtyllen e pare do te behen me kabell XLPE.
Kjo kabine do te kete 3 dalje TU me kabell ABC.
Dalja e pare do te jete ne shtyllat: 1-24.
Shtyllat nr. 1, 6, 13, 18, 24 do te jene te tipit 9/15 b/a.
Shtyllat nr. 10, 11, 22, 23 jane ekzistuese.
Shtyllat e tjera do te jene te tipit 9/6 b/a.
Dalja e dyte do te jete ne shtyllat: 1-10, 25-33.
Shtyllat nr. 1, 6, 25, 33 do te jene te tipit 9/15 b/a, shtylla 10 eshte ekzistuese
Shtyllat e tjera do te jene te tipit 9/6 b/a.
Dalja e trete do te jete ne shtyllat: 1, 35-46.
Shtyllat nr. 1, 42 dhe 46 do te jene te tipit 9/15 b/a.
Shtyllat e tjera do te jene te tipit 9/6 b/a.
Tokezimi i perseritur do te jete ne shtyllat nr 1, 6, 12, 17, 24, 25, 33, 42, 46.
Materialet e demontuara te kthehen ne magazinat e OSSH.
*Te zbatohen kushtet teknike sipas standarteve te marra prane zyrave te OSHEE.
*Para fillimit te punimeve te merret leje ne institucionet perkatese.

LEGJENDE

	Dalja 1 - TU - Ajrore ABC
	Dalja 2 - TU - Ajrore ABC
	Dalja 3 - TU - Ajrore ABC
	Dalja 4 - TU - Ajrore ABC
	Shtylla B/A 9/15 ml/kN
	Shtylla B/A 10/15 ml/kN
	Shtylla B/A 9/6 ml/kN
	Shtylla B/A egzistuese
	Shtylla B/A egzistuese që demontohet
	Tokezimi i shtylles ose kasetes
	Kabine ekzistuese tip "Shtyllore"
	Kabine ekzistuese tip "Shtyllore" që demontohet

OSSH OPERATORI I SISTEMIT TË SHPËRNDARJES — OSHEE GROUP

DREJTORIA RAJONALE TIRANE
ZYRA PROJEKTIT

Emërtimi i objektit:
RIKONSTRUKSION I RRJETIT TU ME ABC NE ZONAT RURALE TIRANE

Emërtimi i fletës:
RRJETI TU ME KABELL ABC I KABINES SE RE SHTYLLORE "RODHE 2", FIDERI E5, N/ST FARKE.

Porositës
OSHEE

DREJTORI DRT		
SH/DEGES TEKNIKE		
SH/SEK. PROJEKTIT		
PROJEKTOI		
PROJEKTOI		
PROJEKTOI		
PROJEKTOI		
PROJEKTOI		
FAZA: PROJEKT ZBATIM		
SHKALLA 1:4	DT.2025	DIMA3
NR. PROJEKTIT FLETA E VIZATIMIT	**DRT-02**	