



Specifikime Teknike të Mobilimit.

Bashkia Elbasan.

MODULI TIP MAGAZINIMI

MODULI 1 (100X30X250cm)

Struktura e gjitha melamine me trashesi 18mm, me veshje perimetrale PVC dhe me ngjyre te hapur. Kanatet do te jene MDF+PVC me trashesi 19mm, me dizajn sipas kerkeses. Kanatet do te lidhen me strukturen me nga 4 mentesha secili. Mbi siperfaqen e kanatit do te vendosen doreza vertikale. Pjesa e pasme e struktures do te mbyllet me fiber te se njejtës ngjyre me strukturen. Struktura do te montohet me vida te padukshme ne menyre te tille qe montimi dhe cmontimi te jete i lehte. E gjithë struktura ka paraqitje konforme dhe eshte funksionale. Ne pjesen fundore do te kete tapa nivelimi ne gjithë strukturen. Ky modul mund te vendoset ne vazhdimesi te njeri-tjetrit duke krijuar nje model te ri qe shfrytezon me se miri hapësirat, eshte funksional dhe i jep nje pamje moderne mobilimit te ambientit.

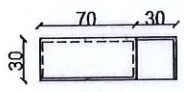
MODULI 2 (100X30X120cm)

Struktura e gjitha melamine me trashesi 18mm, me veshje perimetrale PVC dhe me ngjyre te hapur. Kanatet do te jene MDF+PVC me trashesi 19mm, me dizajn sipas kerkeses. Kanatet do te lidhen me strukturen me nga 4 mentesha secili. Mbi siperfaqen e kanatit do te vendosen doreza vertikale. Pjesa e pasme e struktures do te mbyllet me fiber te se njejtës ngjyre me strukturen. Struktura do te montohet me vida te padukshme ne menyre te tille qe montimi dhe cmontimi te jete i lehte. E gjithë struktura ka paraqitje konforme dhe eshte funksionale. Ne pjesen fundore do te kete tapa nivelimi ne gjithë strukturen. Ky modul mund te vendoset ne vazhdimesi te njeri-tjetrit duke krijuar nje model te ri qe shfrytezon me se miri hapësirat, eshte funksional dhe i jep nje pamje moderne mobilimit te ambientit.

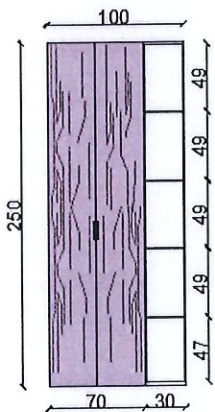
MODULI 3 (100X30X80cm)

Struktura e gjitha melamine me trashesi 18mm, me veshje perimetrale PVC dhe me ngjyre te hapur. Kanatet do te jene MDF+PVC me trashesi 19mm, me dizajn sipas kerkeses. Kanatet do te lidhen me strukturen me nga 4 mentesha secili. Mbi siperfaqen e kanatit do te vendosen doreza vertikale. Pjesa e pasme e struktures do te mbyllet me fiber te se njejtës ngjyre me strukturen. Struktura do te montohet me


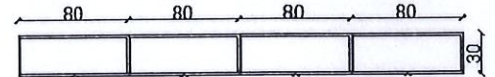

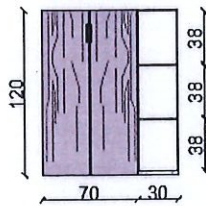
vida te padukshme ne menyre te tille qe montimi dhe cmontimi te jete i lehte. E gjithë struktura ka paraqitje konforme dhe është funksionale. Ne pjesen fundore do te kete tapa nivelimi ne gjithë strukturen. Ky modul mund te vendoset ne vazhdimesi te njeri-tjetrit duke krijuar nje model te ri qe shfrytëzon me se miri hapësirat, është funksional dhe i jep nje pamje moderne mobilimit te ambientit.



MODUL 1 (100X30X250)



MODUL 2 (100X30X120)



MODUL 3 (100X30X80)

KARRIGE RROTULLUESE



Shpina dhe ulesja jenë të bëra me plastikë ose kompesate 10mm rezistente ndaj goditjeve, të mbushura me gomë akrilike me trashësi 50 mm dhe dendësi 28kg/m³, i ngjitur me lënde ngjitëse për të krijuar formën ergonomike dhe të veshura me tekstil (tapiceri ose lëkurë ekologjike).

Ne pjesën e poshtme të ulëses dhe të pasme të shpinores mbulohen me kapak plastik të së njëjtës formë.

Përmasat e ulëses janë: 450x400mm ndërsa përmasat e shpinores janë 500x450 mm. Lartësia e ulëses dhe shpinores janë përkatesisht 400-460mm dhe 700-900 mm. Ndenjësja dhe shpinorja janë të ndara dhe të lidhura me mekanizëm

permanent ku rregjistrohet këndi mbështetës dhe lartësia e shpinores. Në shpine është montuar një mbështetëse për kokën e përbërë nga i njëjti material si ulesja dhe shpina që rrit komoditetin. Krahët anësor janë montuar në pjesën e poshtme të ulëses dhe të janë rezistente. Lartësia e kraheve nga ulesja është 220 mm. Karriget rrotulluese kanë ulëse dhe shpinore uniforme. Struktura është prej plastike ngjyrë të zezë të formësuar, e pa deformueshme, mbushur me shkumë gome sintetike

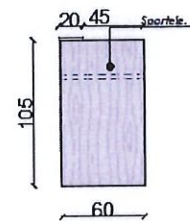

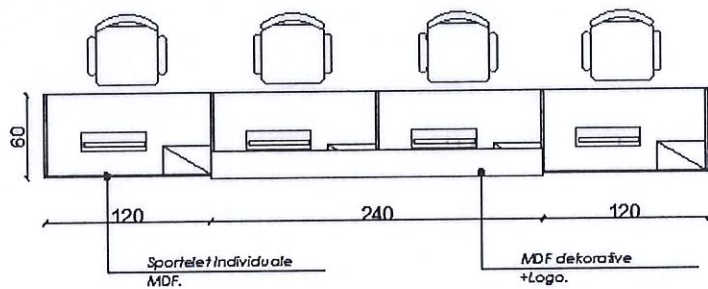
MOBILIMI I HOLLEVE HYRESE, KUOTA 0.00

1.INFORMACIONI (ONE-STOP SHOP).

Tavoline Tip 2.

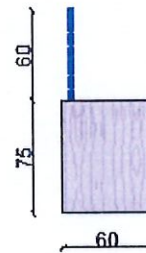
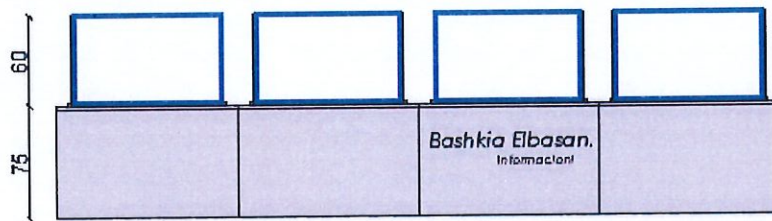
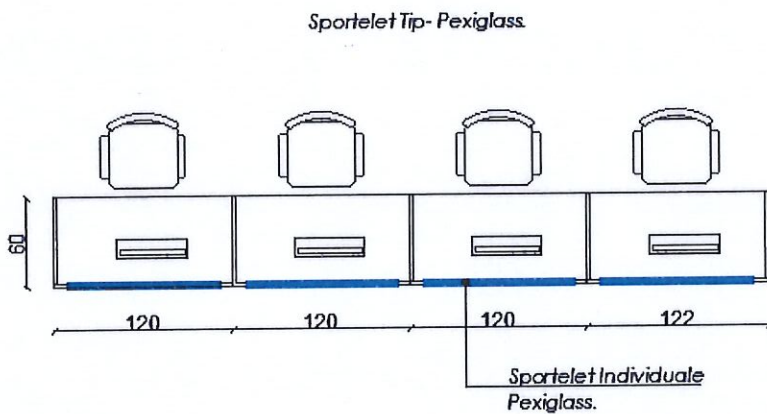
Suprina e bardhe melamine 25-30mm, me veshje perimetrale PVC dhe me sipërfaqen e suprinës grezo (te ashper) për të shmangur rreshqitshmerine. Struktura mbajtëse është e përbërë nga tre anet me MDF me trashësi 19mm dhe me kromature sipas skicave. Sportelet individuale janë të dimensioneve 120x60 cm dhe vendosen në mënyrë lineare me njëra tjetren. Nëntë modulet e sporteleve ndahen nga njëri tjetri me MDF me spesor 19mm dhe të larta 25 cm. Në anën e majte të çdo sporteli ndodhet një kubaturë e bardhe, e njëjte me syprinën e sportelit, në dimensione 35x20x25cm. E axhustuar dhe e lyer me boje elektrostatiqe që i jep paraqitje uniforme të gjithë mobiljes. Në pjesën e poshtme të saj janë vendosur dhe dy tapa për të rritur konformitetin. Mbi sipërfaqe mund të hapen vrima (ku vendosen aksesoret përkatës) për kalimin e kabllave të ndryshëm për kompjuterat që do të përdoren. Për të bërë të mundur kalimin e kabllave poshtë

suprines se tavolines vendosen dy trare mbajtes ne forme U-je me spesor jo me te vogel se 2mm dhe me carje, si kanalina. Ne skajet e tyre ka piastra lidhese qe kapen me skeletin metalik me bullonat M8x25mm me koke sferike per te shmangur lekundjet dhe rritur qendrushmerine. Ne pjesen e tre sporteleve qendrore, mobilja e vazhduar plotesohet nga MDF dekorativ I bardhe, sipas skices, ku do te vendoset dhe shkrimi I informacionit, identifikues per qytetaret. Ne keto sportele do te akomodohen 4 poste pune.



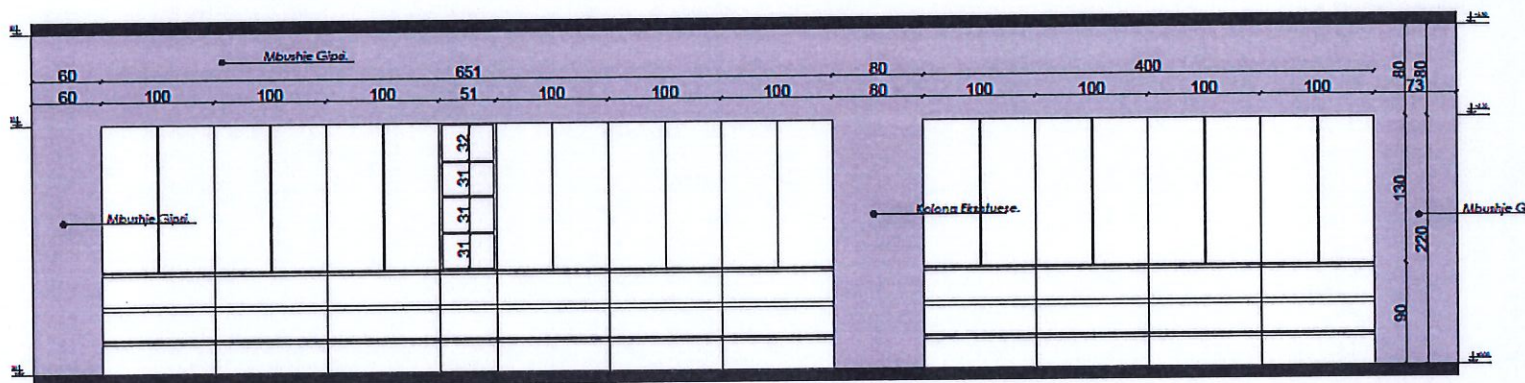
Tavoline Tip 3.

Ne ane te sporteleve te larte permendura, do te pozicionohen 4 modulet tip te posteve per punonjesit e informacionit, te cilat si structure kane te njejtin konfiguracion, por plotesohen nga nje siperfaqe pexiglass vertikale nga ku komunikimi me qytetarin te behet vizulisht me I perceptueshem. Keto module planifikohen te sherbejne per 4 poste pune tek hapesira e One Stop Shop dhe 11 te tilla shperndahen ne dy zyrat e drejtorisse se Tatim Taksave te cilat pozicionohen ne katin perdhe



MODULI 4 (100X45X220cm)

Struktura e gjitha melamine me trashesi 18mm, me veshje perimetrale PVC dhe me ngjyre te bardhe. Kanatet do te jene MDF+PVC me trashesi 19mm, me dizajn sipas kerkeses. Kanatet do te lidhen me strukturen me nga 4 mentesha secili. Menyra e hapjes se kanateve dhe sirtareve do te behet ne menyre te padukshme per syrin (push ose doreza te fshehura). Pjesa e pasme e struktures do te mbyllet me fiber te se njejtës ngjyre me strukturen. Struktura do te montohet me vida te padukshme ne menyre te tille qe montimi dhe cmontimi te jete i lehte. E gjithë struktura ka paraqitje konforme dhe është funksionale. Ne pjesen fundore do te kete tapa nivelimi ne gjithe strukturen. Ky modul mund te vendoset ne vazhdimësi te njeri-tjetrit duke krijuar nje model te ri qe shfrytëzon me se miri hapësirat, është funksional dhe i jep nje pamje moderne mobilimit te ambientit.

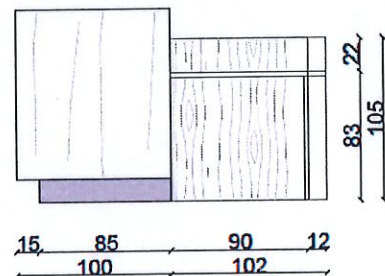
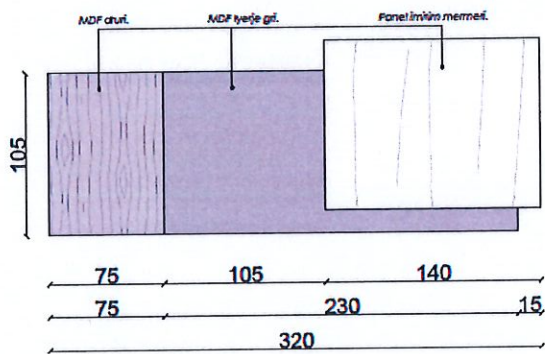
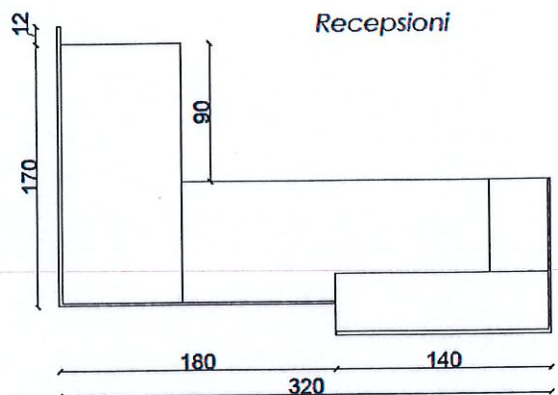


Hapesira prej 50-51cm ne pjesen qendrore te gropes ne te majte, te formesuar nga mbushjet e gipsit per tu futur kabietet incasso, do te mbahet ne forme raftesh te hapura me 4 ndarje ne lartesine mbi 90 cm dhe ne pjesen e poshte do te vije ne menyre te vazhduar njetrajteisht me sirtaret e moduleve anesore.

1.HOLLI KRYESOR.

a.Receptionsi.

Suprina e bardhe melamine 30mm, me veshje perimetrale PVC dhe me siperfaqen e suprines grezo (te ashper) per te shmangur rreshqitshmerine. Struktura mbajtese eshte e perbere nga tre anet me Mdf me trashesi 19mm me kromature sipas skicave dhe ne pjeset e percaktuara plotesohet me MDF te plastifikuar, dizajni I se ciles do te percaktohet para implementimit te saj. Receptionsi ka kapacitet per dy persona, ne forme L, me krahun me te gjate ne anen e djathte. Struktura mbajtese eshte me profil metalik 60x40mm, me spesor 1.5-2mm dhe me vazhdueshmeri saldimi ne te gjitha nyjet lidhese per ti dhene soliditet. Ajo eshte e fshehur ne pjesen e brendshme te mobles, duke lejuar qendrueshmerine e saj dhe vizualisht eshte e padukshme per syrin e jashtem. Mbi siperfaqen e suprines mund te hapen vrima (ku vendosen aksesoret perkates) per kalimin e kablllove te ndryshem per kompjuterat qe do te perdoren, ose mund te kamuflohen ne pjesen e brendshme te paneleve te MDF se perparme.



Per te bere te mundur kalimin e kabllrove poshte suprines se tavolines vendosen dy trare mbajtes ne forme U-je me spesor jo me te vogel se 2mm dhe me carje, si kanalina. Ne skajet e tyre ka piastra lidhese qe kapen me skeletin metalik me bullonat M8x25mm me koke sferike per te shmangur lekundjet dhe rritur qendrushmerine.

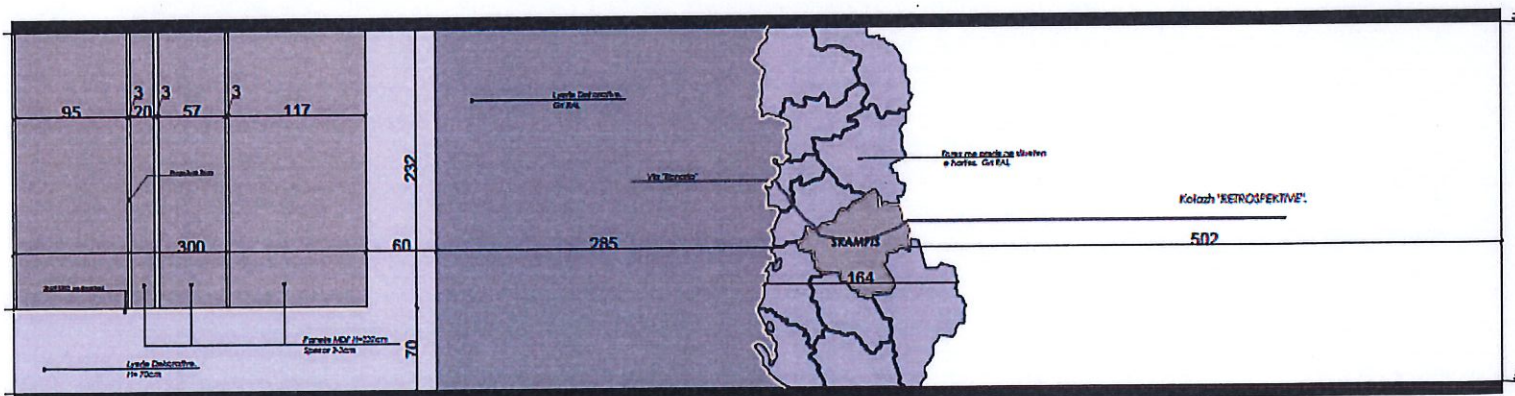


b.Harta 3D.

Harta 3-Dimensionale është konceptuar të pozicionohet në pjesën murale të hollit kryesor, përballë recepsionit. Ajo është e përbërë nga siluetat e qyteteve të prera me lazer në materialin Forex, nëpërmjet të cilit linjat perimetrale të qyteteve me të rëndësishme si Tirana, Durrësi, Shkodra, Vlora etj u jepen prioritet në dalje volumetrike, ndërkohë silueta e qytetit të Elbasanit që është në epiqendër, priorizohet saje volumetrike se dale dhe LED perimetral që e vejnë në pah nga qytetet e tjera. Propozimi konsiston në shtrirjen e pjesës së hartës në tërësi të murit dhe gjëresit maksimale prej 160cm. Kromatura e murit në të majtë të hartës, propozohet të jetë gri që përshatet me ngjyrën e MDF të përdorur në recepsion. Saje konceptit të vazhdimësisë, ngjyra e përzgjedhur përshatet dhe shkrihet uniform me hartën, e cila në vetvete ka rifinitur ndryshe dhe krijon diferencim të lehtë nga sipërfaqja murale. Mbi siluetën e Elbasanit, vendoset me shkronja 3D, emri “Skampis” origjinë nga e cila gjeneron dhe emri i qytetit në ditët e sotme.



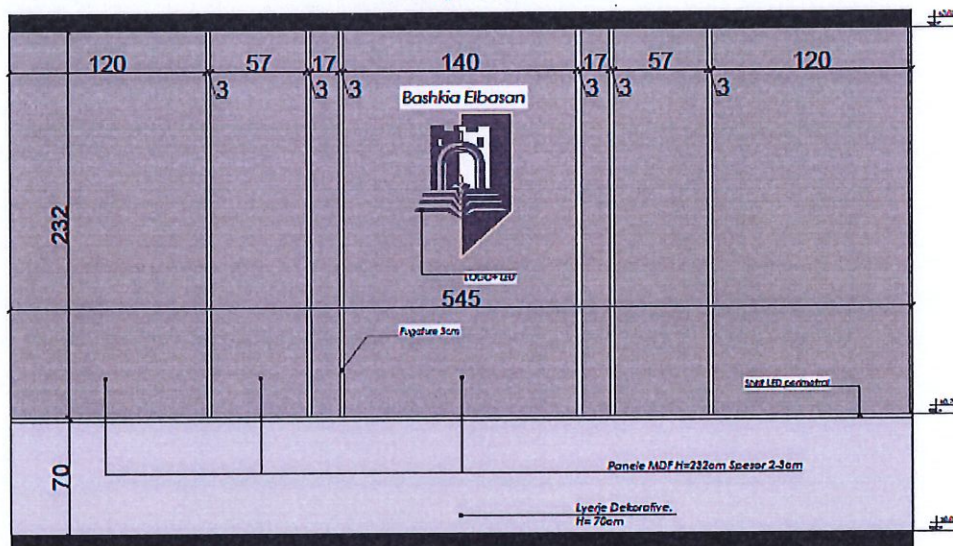
Elementi plotesues I konceptit, eshte vija lineare qe nis ne fushen gri, pershkron harten sipas siluetes Durres-Peqin-Elbasan-Liqen I Ohrit dhe vazhdon ne fushen e bardhe te murit. Ajo perfaqeson grafikisht si linje “Via Egnatia”, nje element fundamental te hedhjes se bazave te Elbasanit si qytet tregetar.



c. Panelet Murale.

Panelet murale te vendosura ne Hollin Kryesor, jane nje nder elementet e para me te cilat syri I vizitorit perballlet vizualisht. Te ngritura nga toka me 70cm dhe led perimetral ne pjesen e poshtme, ato japin iluzionin e plotesimit te kendit L, I cili do te sherbeje si “Kendi I fotografise”. Plotpjestimi I bere saje paneleve modulare dhe fugaturave me gjeresi 30mm, krijon nje simetri vizive qe I rrit vleren estetike haapesires, saje dhe perdorimit te elementit natyral qe ne pamje te pare duket si tekstore druri. Panelet jane MDF, trashesi 20mm dhe kapen ne mur deri ne lartesine maksimale te tij. Ne qender te faqes ballore, pozicionohet dhe logoja e bashkise e cila ndricohet nga LED perkates I saj.

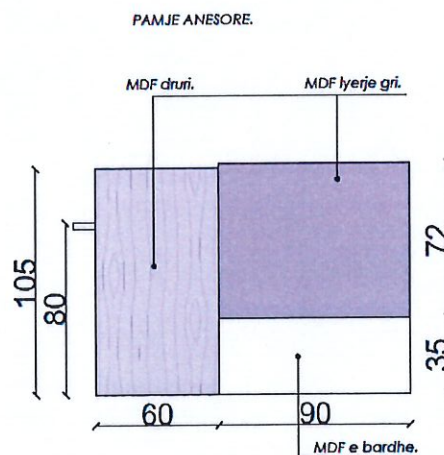
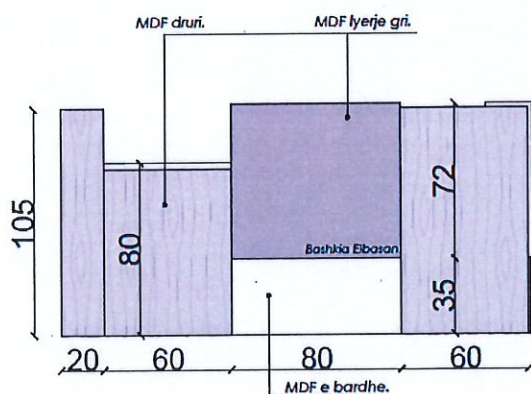
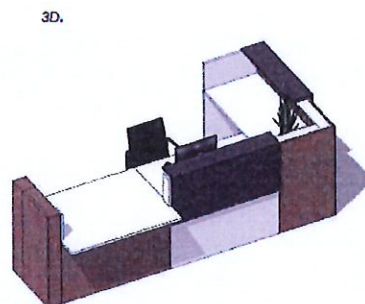
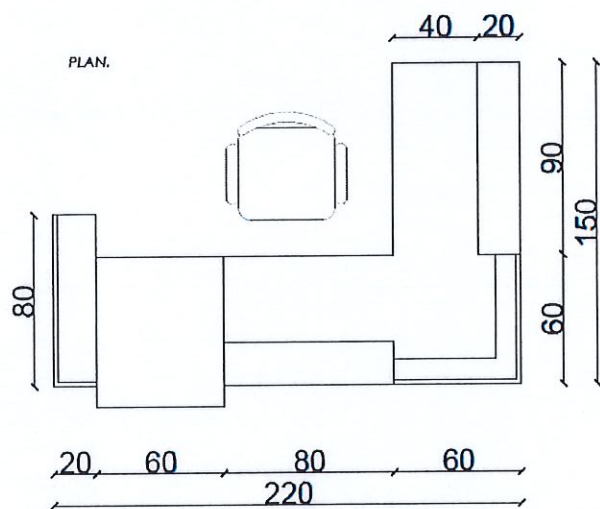
Pamja A-A



1.HOLLI DYTESOR.

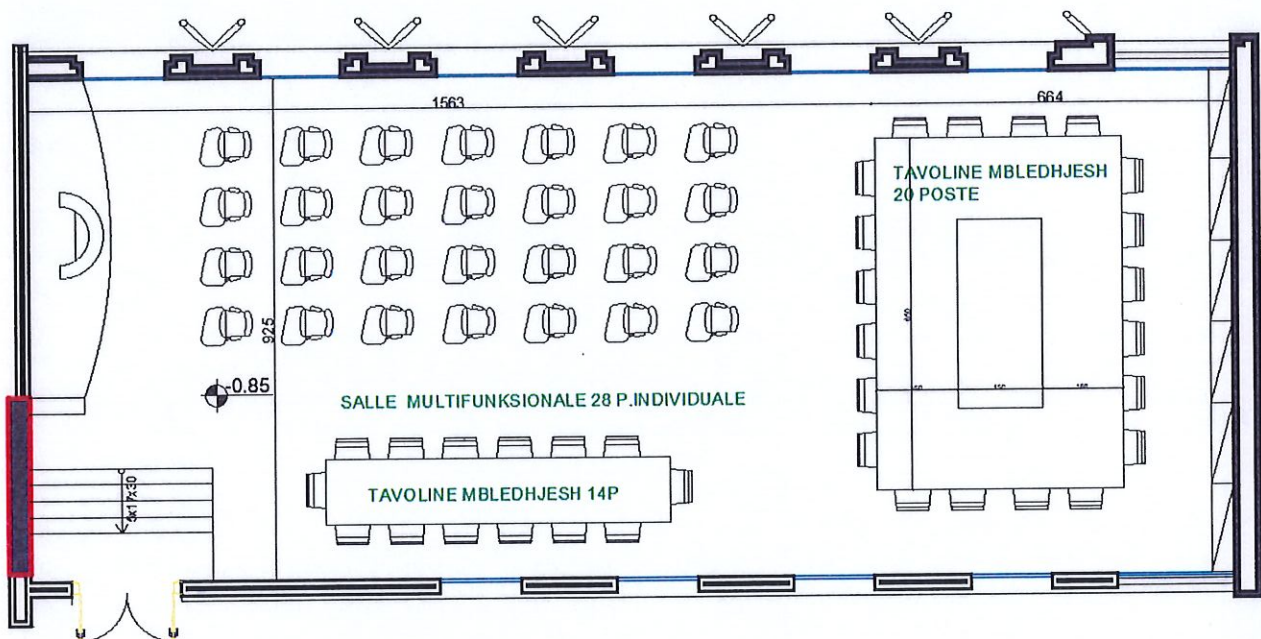
a.Receptionsi.

Suprina e bardhe melamine 30mm, me veshje perimetrale PVC dhe me siperfaqen e suprines grezo (te ashper) per te shmangur rreshqitshmerine. Struktura mbajtese eshte e perbere nga tre anet me MDf me trashesi 19mm me kromature sipas .Receptionsi ka kapacitet per 1 person, ne forme L, me krahun me te gjate ne anen e majte. Struktura mbajtese eshte me profil metalik 60x40mm, me spesor 1.5-2mm dhe me vazhdueshmeri saldimi ne te gjitha nyjet lidhese per ti dhene soliditet. Ajo eshte e fshehur ne pjesen e brendshme te mobles, duke lejuar qendrueshmerine e saj dhe vizualisht eshte e padukshme per syrin e jashtem. Mbi siperfaqen e suprines mund te hapen vrima (ku vendosen aksesoret perkates) per kalimin e kablllove te ndryshem per kompjuterat qe do te perdoren, ose mund te kamuflohen ne pjesen e brendshme te paneleve te MDF se perparme.



Per te bere te mundur kalimin e kablllove poshte suprines se tavolines vendosen dy trare mbajtes ne forme U-je me spesor jo me te vogel se 2mm dhe me carje, si kanalina. Ne skajet e tyre ka piastra lidhese qe kapen me skeletin metalik me bullonat M8x25mm me koke sferike per te shmangur lekundjet dhe rritur qendrushmerine.

1.SALLA MULTIFUNKSIONALE.



Salla Multifunktionale eshte parashikuar te jete nje hapësire ne t cilen mund te zhvillohen aktivitete te tipologjive te ndryshme. Mobilimi I kesaj sipërfaqeje propozohet te zhvillohet ne 3 kuadrate ku: 1.Hapësira me 28 poste individuale te cilat drejtohen nga podium, 2.Tavoline mbledhesh gjatesore per 14 persona dhe 3.Tavoline mbledhesh ne forme O per 20 persona.


a. Postet Individuale.

Poste individuale fleksibel. (28)



Postet Individuale konceptohen sipas uleseve te pajisura e nje sierfaqe ndihmese horizontale. Permasat e tyre vijne sipas standardit te uleses 40x45cm,shpinorja 38x45cm dhe syprina metalike 30x25cm. Struktura metalike, eshte ne ngjyre gri te erret mat, njejte me siperfaqen shkrimore horizontale. Lartesia maksimale e shpinores eshte 80cm ndersa shkrimorja horizntale pozicionohet ne lartesine 67cm.

b. Tavoline Mbledhjesh Lineare. 600x120cm

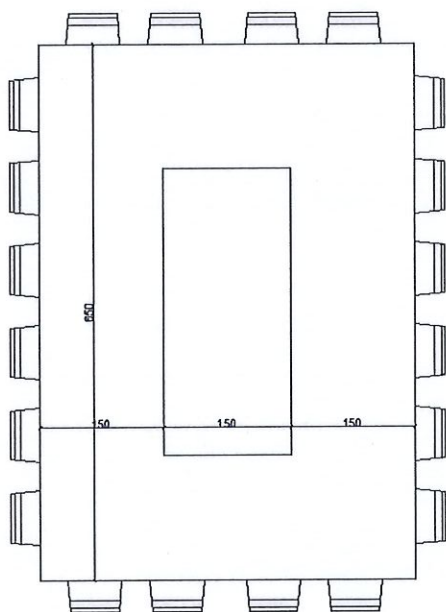


Tavolina Lineare e mbledhjeve, ka nje kapacitet prej 14 postesh. Suprina dru - lisi me trashësi të paktën 3 cm dhe fashaturë ballore të plotë në brinjët anësore, pa shkëlqim, e lyer me llak me bazë uji, mat. Kembet ne pjeset anesore vijne ne trajte kendore ndersa pjesa qendrore e suprines qendron mbi nje strukture lineare te drejte. karakteristika të njëjta, si dhe mbështetja horizontale e strukturës. Struktura e këmbëve me material hekur të llakuar dhe në ngjyrë të zezë. Material me rezistencë te lartë ndaj gërvishtjeve dhe njollave. Bazamenti i këmbëve të jenë me tapa me material të përshtatshëm kundër gërvishtjeve dhe rrëshqitjeve. Aksesorët që përdoren për montimin e elementëve të tavolinës të jenë të cilësisë më të lartë. Montimi dhe çmontimi të jetë sa më i thjeshtë. Të paktohen që të mos dëmtohen gjatë transportit. Ngjyrat janë të ndryshme dhe përcaktimi i saktë i tyre do të bëhet në kushtet e lidhjes së kontratës. Orientimi në ngjyra dru lisi natyral dhe/ose i bardhë.



c. Tavoline Mbledhesh ne forme O. 650x450cm

Tavolina ne forme O e mbledhjeve, ka nje kapacitet prej 20 postesh. Suprina dru - lisi me trashësi të paktën 3 cm dhe fashaturë ballore të plotë në brinjët anësore, pa shkëlqim, e lyer me llak me bazë uji, mat. Kembet ne pjeset anësore vijne ne trajte kendore me karakteristika të njëjta, si dhe mbështetja horizontale e strukturës. Struktura e këmbëve me material hekur të llakuar dhe në ngjyrë të zezë. Material me rezistencë te lartë ndaj gërvishtjeve dhe njollave. Bazamenti i këmbëve të jenë me tapa me material të përshtatshëm kundër gërvishtjeve dhe rrëshqitjeve. Aksesorët që përdoren për montimin e elementëve të tavolinës të jenë të cilësisë më të lartë. Montimi dhe çmontimi të jetë sa më i thjeshtë. Të paktohen që të mos dëmtohen gjatë transportit. Ngjyrat janë të ndryshme dhe përcaktimi i saktë i tyre do të bëhet në kushtet e lidhjes së kontratës.



SPECIFIKIME TEKNIKE PËR MOBILJE TË VEÇANTA.

1. Poltron rrotullues i veçantë për tavolinë mbledhje me mbështetëse të ulët, Model 1

Karriget në model poltroni të jenë dizenuara me një stil modern, me lartësi ndenjëseje 47 cm, dhe në total poltroni jo më tepër se 80 cm, me thellësi ndenjëseje 46 cm dhe total 80 cm, gjerësi 71 cm. Me shpinore të ulët, me qepje me tegel me thellim. Karrigia do të mbështetet mbi një bazament me lyerje elektrostative në ngjyrë të zezë, në formë ylli, me mekanizëm manual për ulje-ngritje me piston. Rrotat të jenë me material plastik ngarkesë-mbajtës, jo gërvishtëse për shtresën e dyshemesë, si psh parket. Krahët mbështetës të karriges të jenë me material dhe veshje të njëjtë si shpinorja dhe ngarkesë mbajtës. Tapiceria të jetë në stof të cilësisë së parë. Ngjyrat orientuese janë ngjyrë qumësht, krem, bezhë e hapur, me strukturë të zezë dhe përcaktimi i saktë i tyre do të bëhet në kushtet e lidhjes së kontratës.



Depth Seat
cm 46/18"



Depth Chair
cm 80/35"

High Seat
cm 47/18"



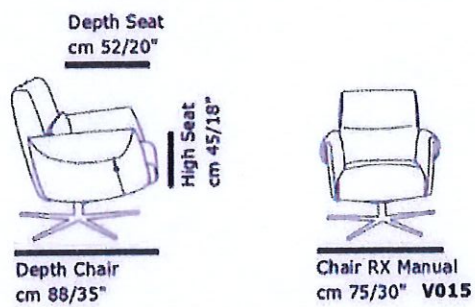
Chair RX Manual
cm 71/28"



2. Poltron rrotullues i veçantë për tavolinë mbledhje me mbështetëse të mesme, Model 2

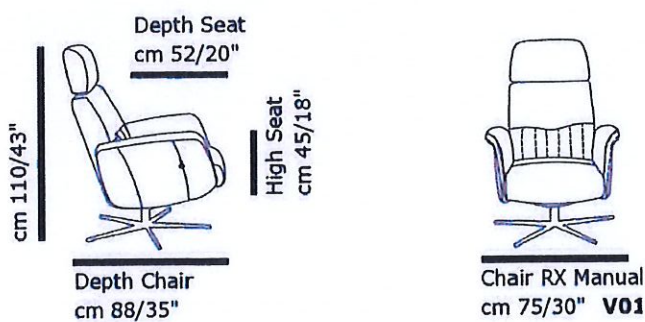
Karriget të jenë dizenuara me një stil modern, me lartësi ndenjëseje 45 cm, dhe në total poltroni jo më tepër se 80 cm, me thellësi ndenjëseje 52 cm dhe total 88 cm dhe gjerësi 75 cm përfshirë krahët. Me shpinore të harkuar me lartësi mesatare, mundësisht me jastëk të integruar për mbështetje komode, me krahë. Karrigia do të mbështetet mbi një bazament me lyerje elektrostetike në ngjyrë të zezë, në formë ylli, e rrotullueshme, por pa rrota në ekstremitete, me mekanizëm manual për uljen ngritje me piston. Këmbët të jenë me material plastik ngarkesë-mbajtës, jo gërvishetëse për shtresën e dyshemesë, si psh parket. Krahët mbështetës të karriges të jenë me material dhe veshje të njëjtë si shpinorja dhe ngarkesë mbajtës. Tapiceria të jetë në lëkurë të cilësisë së parë. Ngjyrat orientuese janë ngjyrë e gjelbër ulliri,

qumësht, krem, bezhë e hapur, me strukturë të zezë dhe përcaktimi i saktë i tyre do të bëhet në kushtet e lidhjes së kontratës.



3. Poltron rrotullues i veçantë me mbështetëse të lartë, Model 1

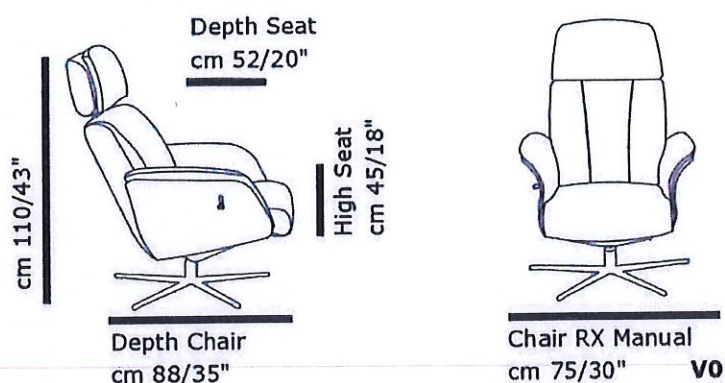
Poltronet të jenë dizenuar me një stil modern me lartësi ndenjëseje 45 cm, dhe në total poltroni jo më tepër se 110 cm, me thellësi ndenjëseje 52 cm dhe total 88 cm dhe gjerësi 75 cm përfshirë krahët. Me shpinore të harkuar, e lartë dhe me krahë, me qepje me . Poltroni do të mbështetet mbi një bazament me lyerje elektrostetike në ngjyrë të zezë, në formë kryqi, e rrotullueshme, pa rrota në ekstremitete. Këmbët të jenë me material plastik ngarkesë-mbajtës, jo gërvishtëse për shtresën e dyshemesë, si psh parket. Krahët mbështetës të karriges të jenë me veshje të njëjtë si shpinorja dhe ngarkesë mbajtës. Tapiceria të jetë tekstil e cilësisë së parë. Ngjyrat orientuese janë ngjyrë portokalli, ose kanellë, me strukturë të zezë dhe përcaktimi i saktë i tyre do të bëhet në kushtet e lidhjes së kontratës.



4. Karrige poltron e veçantë për tavolinë pune me mbështetëse të lartë

Karriget të jenë dizenuara me një stil modern dhe komode për tavoline pune, me lartësi ndenjëseje 45 cm, dhe në total poltroni jo më tepër se 110 cm, me thellësi ndenjëseje 52 cm dhe total 88 cm dhe gjerësi 75 cm përfshirë krahët. Me shpinore sipas ergonomisë së kurrizit të njeriut, e lartë, me qepje me tegela të dukshëm në shpinë dhe me krahë. Karrigia do të mbështetet mbi një bazament me lyerje elektrostatische në ngjyrë të zezë, në formë ylli, e rrotullueshme, pa rrota në ekstremitete. Këmbët të jenë me material plastik ngarkesë-mbajtës, jo gërvishtëse për shtresën e dyshemesë, si psh parket. Krahët mbështetës të karriges të jenë me veshje lëkure të njëjtë si shpinorja, si dhe veshje dekorative druri, pa shkëlqim, mat, me hark sipas formës së jashtme të krahëve dhe ngarkesë mbajtës. Tapiceria të jetë lëkurë natyrale e cilësisë së parë. Ngjyrat orientuese janë ngjyrë e zezë, ose gri e errët, me strukturë të zezë dhe përcaktimi i saktë i tyre do të bëhet në kushtet e lidhjes së kontratës.





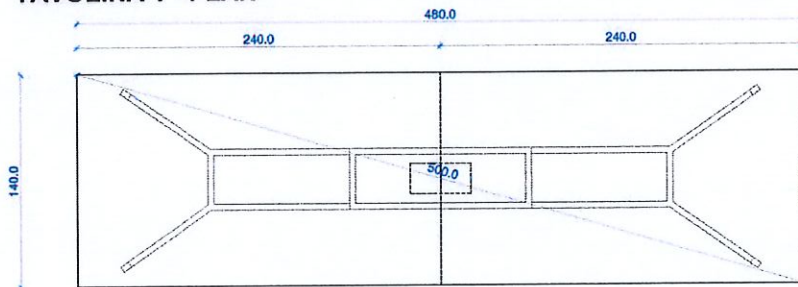
5. Tavolinë e veçantë për mbledhje për zyrë rang drejtues 480 x 140 x 75 cm Model 1

Tavolinë pune e veçantë për drejtues, përmasat 480x140 x75 cm në formë drejtkëndore. Suprina dru - lisi i vjetëruar me trashësi të paktën 3 cm dhe fashaturë ballore të plotë në brinjët anësore, pa shkëlqim, e lyer me llak me bazë uji, mat. Gjithashtu në të njëjtin material të jetë dhe këmba mbështetëse me përmasa 120x40 cm, me hapësirë në mes, ku kalojnë fijet teknike për lidhjen me energji elektrike, apo internet të pajisjeve të mundshme gjatë mbledhjeve, si psh: laptop, projektor, etj.

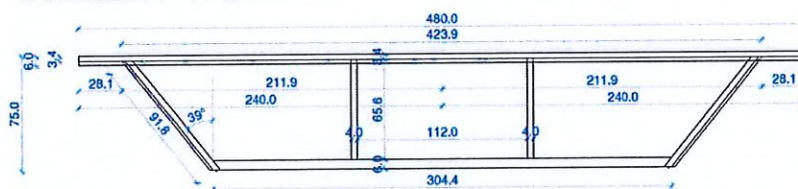
Këmbët janë me strukturë hekuri, në formë "x" të zgjatur, dhe me kënd 35° nga brinjët e suprinës, me profil 4x6 cm, në spesor, gjerësi, material, karakteristika të njëjta, si dhe mbështetja horizontale e strukturës. Struktura e këmbëve me material hekur të llakuar dhe në ngjyrë të zezë. Material me rezistencë të lartë ndaj gërvishtjeve dhe njollave. Bazamenti i këmbëve të jenë me tapa me material të përshtatshëm kundër gërvishtjeve dhe rrëshqitjeve. Bashkimi i planit të punës me këmbët bëhet në mënyrë të tillë që i jep tavolinës pamje solide dhe të rëndë, pa kapse dhe elementë bashkimi të dukshme. Aksesoret që përdoren për montimin e elementëve të tavolinës të jenë të cilësisë më të lartë. Në planin e punës të jetë e hapur një vrimë, në të cilat të jetë fiksuar një mekanizëm plastik në formë drejtkëndor dhe bën të mundur kalimin e kablllove nga lart poshtë dhe anasjelltas për pajisjet elektronike, si psh. laptop. Montimi dhe çmontimi të jetë sa më i thjeshtë. Të paktohen që të mos dëmtohen gjatë transportit. Ngjyrat janë të ndryshme dhe përcaktimi i saktë i tyre do të bëhet në kushtet e lidhjes së kontratës. Orientimi në ngjyra dru lisi natyral dhe/ose grafit/ i zi.



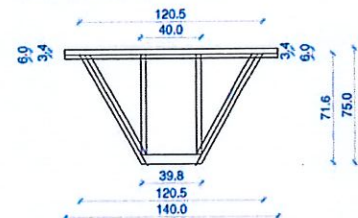
TAVOLINA 1 - PLAN



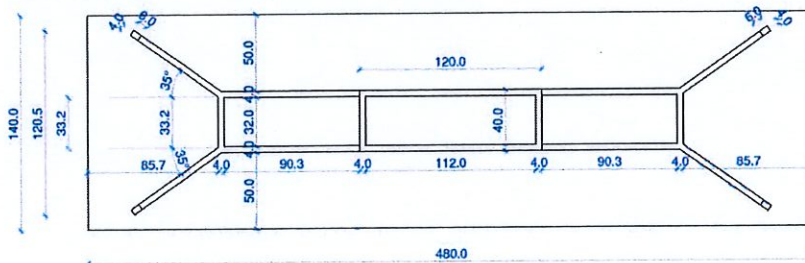
TAVOLINA 1 - PAMJE



PAMJE ANËSORE



TAVOLINA 1 - PAMJE STRUKTURE





6. Tavolinë e veçantë për sallë mbledhje për zyrë rang drejtues 610 x 240 x 72 cm Model 2

Tavolinë pune e veçantë për drejtues, përmasat 610x240 x75 cm në formë drejtkëndore. Suprina dru - lisi me trashësi të paktën 3 cm dhe fashaturë ballore të plotë në brinjët anësore, pa shkëlqim, e lyer me llak me bazë uji, mat.

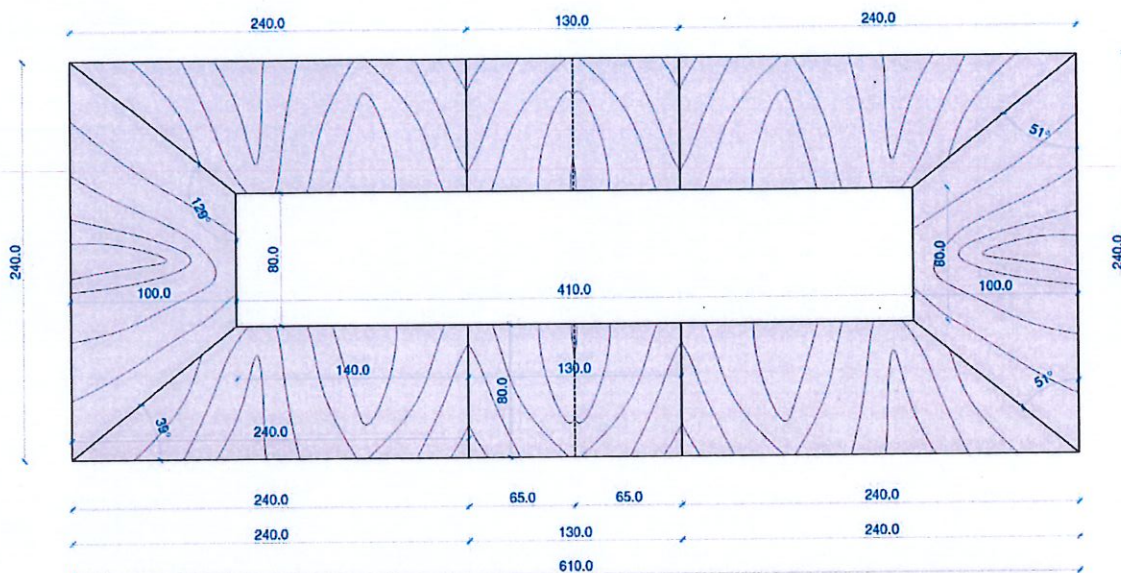
Këmbët janë me strukturë hekuri, në formë "x" të zgjatur, dhe me kënd 35° nga brinjët e suprinës, me profil 4x6 cm, në spesor, gjerësi, material, karakteristika të njëjta, si dhe mbështetja horizontale e strukturës. Struktura e këmbëve me material hekur të llakuar dhe në ngjyrë të zezë. Material me rezistencë të lartë ndaj gërvishtjeve dhe njollave. Bazamenti i këmbëve të jenë me tapa me material të përshtatshëm kundër gërvishtjeve dhe rrëshqitjeve. Bashkimi i planit të punës me këmbët bëhet në mënyrë të tillë që i jep tavolinës pamje solide dhe të rëndë, pa kapse dhe elementë bashkimi të dukshme, me suprinë të ndarë në dhjetë pjesë, duke kombinuar në mënyrë simetrike ujrat natyrale të drurit, si psh, trapez 240x100x 80 cm, 240 x140x80, drejtkëndësh 65x80 cm që përsëriten, me hapësirë në mes me dimensione 80x410 cm, për vendosje dekorive, apo lulesh në dyshe.

Aksesorët që përdoren për montimin e elementëve të tavolinës të jenë të cilësisë më të lartë. Montimi dhe çmontimi të jetë sa më i thjeshtë. Të paktohen që të mos dëmtohen gjatë transportit. Ngjyrat janë të ndryshme dhe përcaktimi i saktë i tyre do të bëhet në kushtet e lidhjes së kontratës.

Orientimi në ngjyra dru lisi natyral dhe/ose i bardhë.

Ngjyrat orientuese janë strukturë e zezë, dhe suprinë lis natyral, ose i bardhë, përcaktimi i saktë i tyre do të bëhet në kushtet e lidhjes së kontratës.

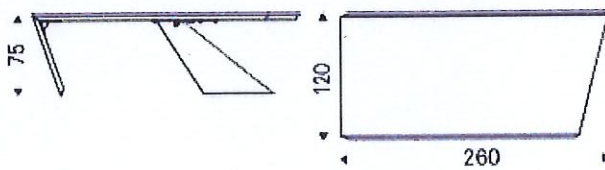
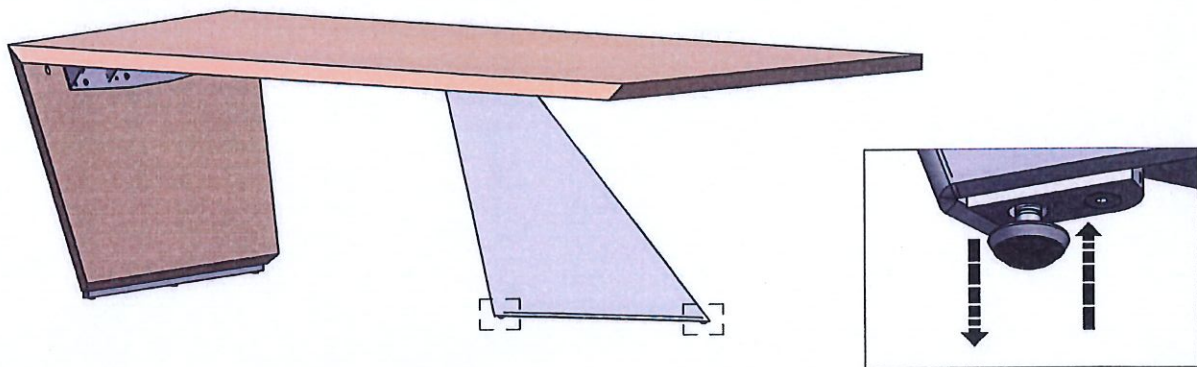
TAVOLINA 2 MBLEDHJE - PLAN





7. Tavolinë pune për zyrë rang drejtues 260 x 120 x 75 cm Model 1

Tavolinë pune e veçantë për drejtues, përmasat 260x120 x 75 cm në formë këndi të ngushtë. Suprina dru - lisi i vjetëruar me trashësi të paktën 4 cm dhe të jetë në të njëjtin material me këmbën mbështetëse, në spesor, gjerësi, material, karakteristika të njëjta, si dhe kapakët e sirtarëve. Struktura e këmbës tjetër, me material hekur petashuq, të llakuar dhe në ngjyrë të zezë. Material me rezistencë të lartë ndaj gërvishtjeve dhe njollave. Bazamenti i këmbëve të jenë me tapa me material të përshtatshëm kundër gërvishtjeve dhe rrëshqitjeve. Bashkimi i planit të punës me këmbët bëhet në mënyrë të tillë që i jep tavolinës pamje solide dhe të rëndë, pa kapse dhe elementë bashkimi të dukshme. Aksesorët që përdoren për montimin e elementëve të tavolinës të jenë të cilësisë më të lartë. Në planin e punës të jetë e hapur një vrimë, në të cilat të jetë fiksuar një mekanizëm plastik në formë cilindri, jo më pak se 5.5 cm diametër dhe bën të mundur kalimin e kablove nga lart poshtë dhe anasjelltas për pajisjet elektronike, si psh. kompjuter, laptop, printer, etj. Montimi dhe çmontimi të jetë sa më i thjeshtë. Të paktohen që të mos dëmtohen gjatë transportit. Ngjyrat janë të ndryshme dhe përcaktimi i saktë i tyre do të bëhet në kushtet e lidhjes së kontratës. Orientimi në ngjyra dru lisi natyral dhe grafit/ i zi.

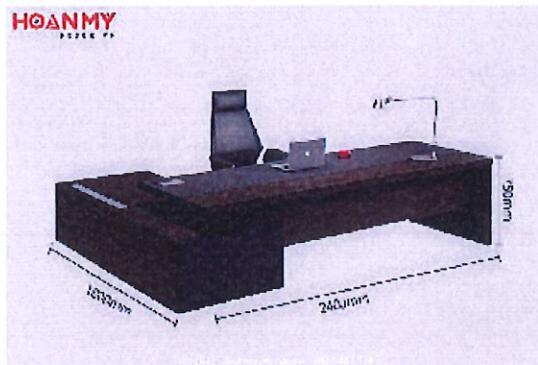
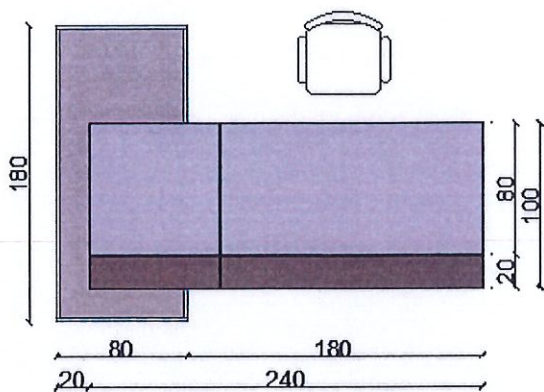


SPECIFIKIME TEKNIKE PËR MOBILJE TË VEÇANTA

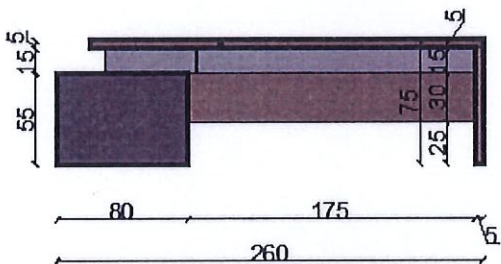
8. Tavolinë pune për zyrë rang drejtues 240 x 100 x 75 cm Model 3

Tavoline pune e vecante per drejtues ne forme L. e konceptuar ne dy volumetri me permasa te suprines 240x100x75cm dhe volumin dytesor plotesues, ne permasat 180x80x55cm. Suprina e tavolines, ne material dru lisi-I vjeteruar eshte ne spesorin 5cm dhe lidhet ne trajte te vazhduar me pjesen anesore mbajtese ne anen e majte, e cila ka te njejtin material, karakteristika dhe spesor.Box-I ne te cilin mbeshtetet ne te djathte, konsiston ne perdorimin e dy materialet e larte permendur si ne skice. Ai eshte I pajisur me pjese ndarese per depozitimin dhe arkivimin e dokumentave.

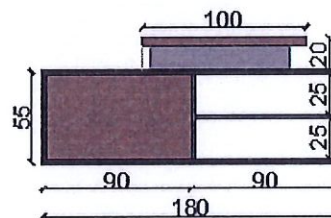
Pamje ne Plan.



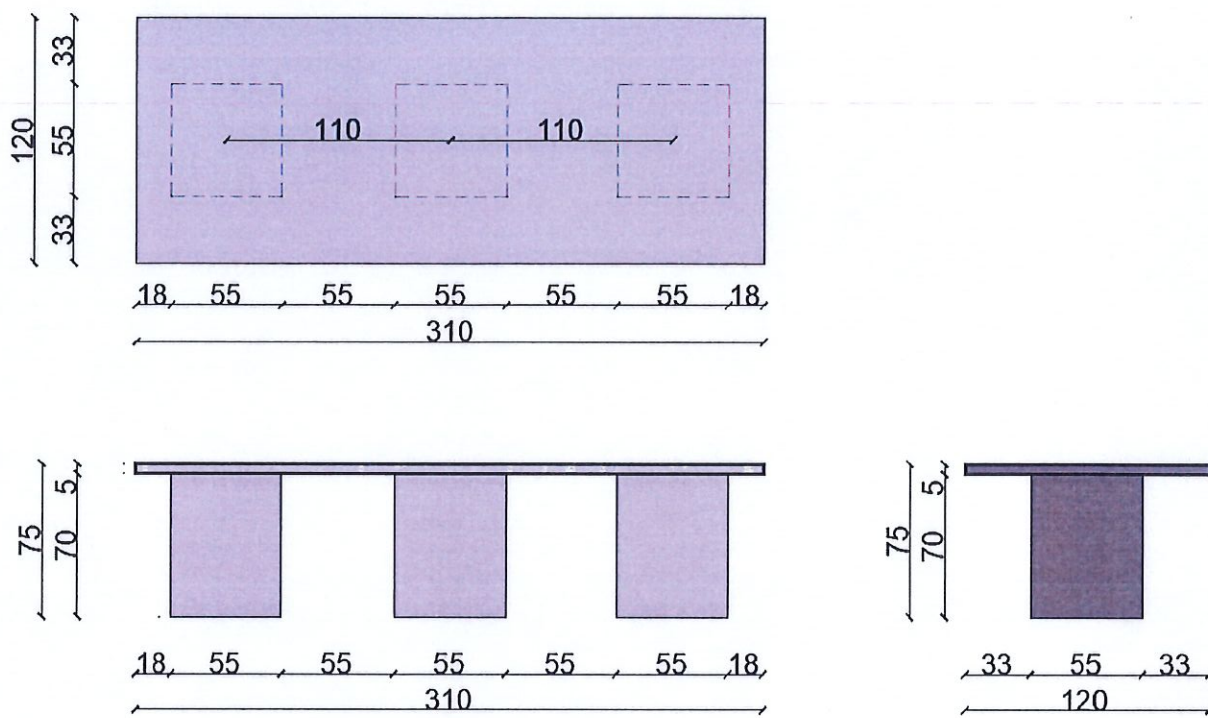
Pamje Frontale.



Pamje Anesore.



**9. Tavinë mbledhjesh për zyrë rang drejtues 310 x 120 x 75 cm
Model 4**



Tavolina e mbledhjeve, ka dimensione respektive 310x120x75 cm dhe trajohet e gjitha ne material druri ngjyre gri. Suprina e saj ka nje trashesi minimale 5cm dhe shte e njetrajtshme. Pjeset mbajttese trajtohen ne 3 kuboide me baze 55x55 dhe lartesi 70 cm te vendosur ne largesi simetrike nga njeri tjetri.

Grupi I Projektimit:

Ark. Marvis AVLLAZAGAJ Lic. A;0992/2

Ark. Ester TONI Lic. -----



Kryetari i Bashkise:

GLIEDIAN LLATJA

