SEKSIONI TËRTHOR KARAKTERISTIK / CHARACTERISTIC CROSS SECTION
(M 1:50)

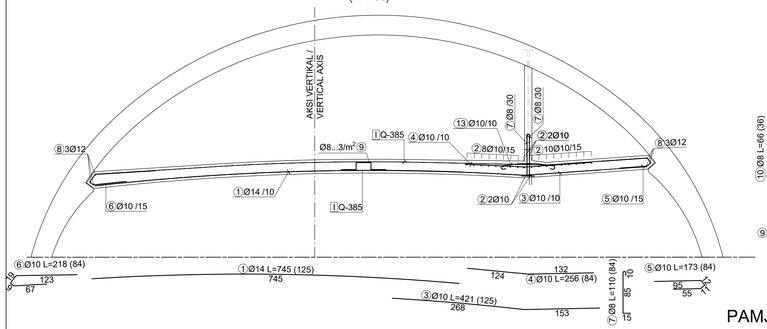

CROSS SECTION OF HANGER WALL
(M 1:50)

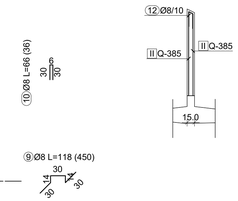

PAMJE E TIRANTIT / VIEW OF HANGER WALL
(M 1:50)

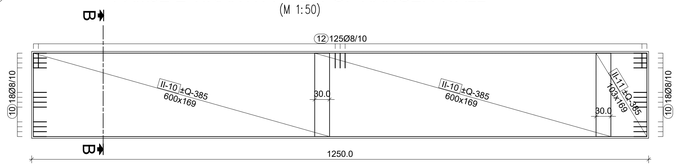

PRERJE TËRTHORE A-A / LONGITUDINAL SECTION A-A
(M 1:50)

Specifikimet e Armimit / Rebar - specifications					
Nr. / Mark	Forma dhe gjatësia / Shape and measurement [cm]	Ø	gj / lg [m]	nr. / n [kos]	gj / lgn [m]
Tavanit: Skutë Vendqëndrimi / Ceiling: Lay by Niche (1 pcs.)					
1	745	14	7.45	125	931.25
2	1240	10	12.40	24	297.60
3	132 / 268 / 132	10	4.21	125	526.25
4	132 / 123 / 132	10	2.56	84	215.04
5	55 / 95 / 55 / 30	10	1.73	84	145.32
6	67 / 123 / 132	10	2.18	84	183.12
7	85 / 10	8	1.10	84	92.40
8	1240	12	12.40	6	74.40
9	30 / 30 / 30	8	1.18	450	531.00
10	30 / 30 / 30	8	0.66	36	23.76
11	60 / 60	10	1.36	230	312.80
12	30 / 30	8	0.69	125	86.25
13	40 / 30 / 40 / 65 / 65	10	1.32	125	165.00

Armimi – Total / Rebar - summary			
Ø [mm]	gj / lgn [m]	Pesha për njësi / Unit weight [kg/m]	Pesha / Weight [kg]
B 500			
8	733.41	0.41	299.23
10	1845.13	0.64	1177.19
12	74.40	0.92	68.45
14	931.25	1.24	1156.61
Shuma / Sum (B 500)			2701.48
Shuma / Sum			2701.48

Specifikimet e rrjetës / Mesh specification						
Pozicioni / Position	Emërtimi i rrjetës / Mesh mark	B [cm]	L [cm]	n [copë/item]	Pesha për njësi / Unit weight [kg/m²]	Pesha / Weight [kg]
Tavanit: Skutë Vendqëndrimi / Ceiling: Lay by Niche (1 pcs.)						
I	Q-385	215	600	22	6.11	1734.02
I-1	Q-385	93	300	2	6.11	34.03
I-2	Q-385	93	600	2	6.11	68.06
I-3	Q-385	93	337	2	6.11	38.18
I-4	Q-385	215	300	6	6.11	236.46
I-5	Q-385	215	337	6	6.11	265.26
I-6	Q-385	162	300	2	6.11	59.45
I-7	Q-385	162	600	2	6.11	118.90
I-8	Q-385	162	337	2	6.11	66.70
II-10	Q-385	169	600	4	6.11	247.82
II-11	Q-385	169	103	2	6.11	21.27
Shuma / Sum						2890.17

Rrjeta Total / Mesh summary					
Emërtimi i rrjetës / Mesh mark	B [cm]	L [cm]	n [copë/item]	Pesha për njësi / Unit weight	Pesha / Weight [kg]
Q-385	215	600	43	6.11	3389.22
Shuma / Sum					3389.22

Plani i prerjes së rrjetës / Mesh cutting plan

Tavanit: Skutë Vendqëndrimi / Ceiling: Lay by Niche

Q-385 (600 cm x 215 cm)

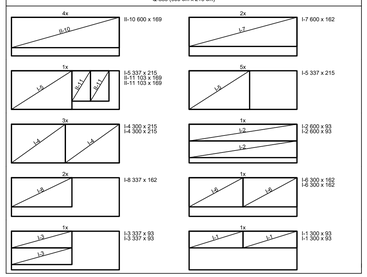

SH / SC 1:50

0 1,0 m 2,0 m 3,0 m 4,0 m 5,0 m

SKEMA E INSTALIMIT TË ARMIMIT / REBAR INSTALLATION SCHEME
ARMIMI POSHTË – TËRTHOR DHE GJATËSOR / REINFORCEMENT BOTTOM – TRANSVERSE AND LONGITUDINAL
(M 1:50)

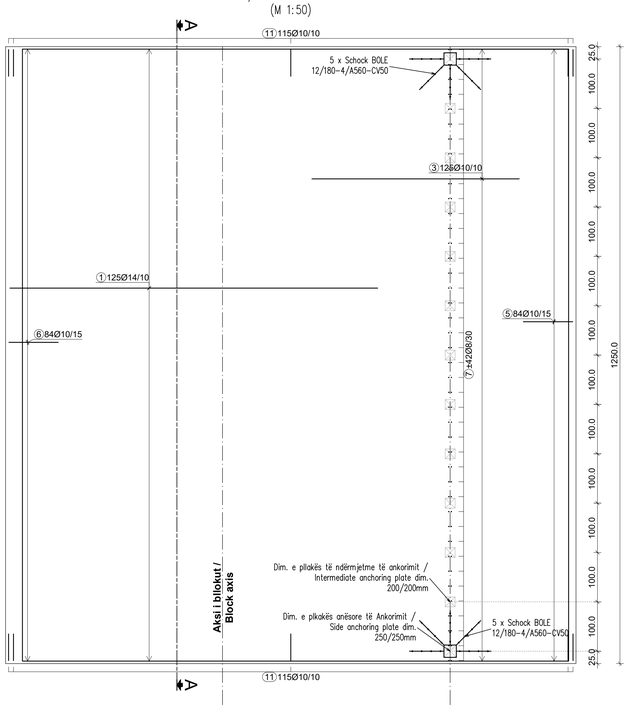

SKEMA E INSTALIMIT TË ARMIMIT / REBAR INSTALLATION SCHEME
ARMIMI SIPËR – TËRTHOR DHE GJATËSOR / REINFORCEMENT TOP – TRANSVERSE AND LONGITUDINAL
(M 1:50)

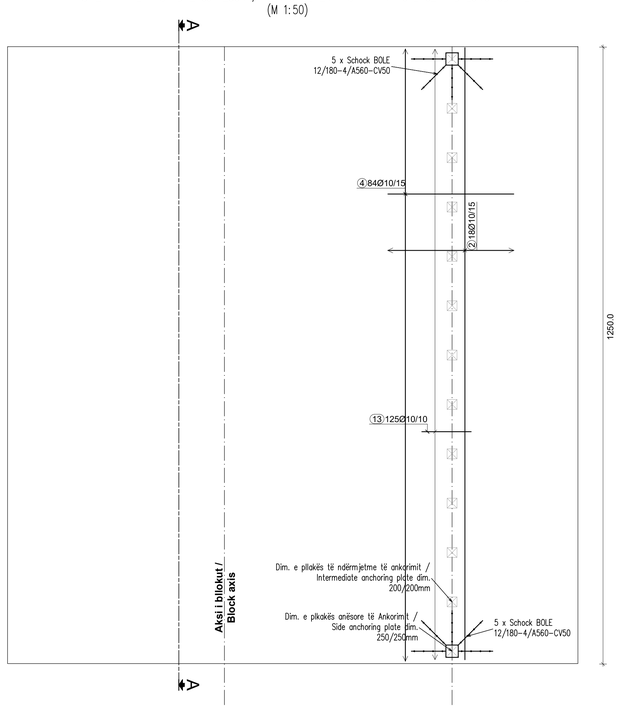

SKEMA E INSTALIMIT TË RRJETËS / MESH INSTALLATION SCHEME
ARMIMI SIPËR DHE POSHTË / REINFORCEMENT TOP AND BOTTOM
(M 1:50)

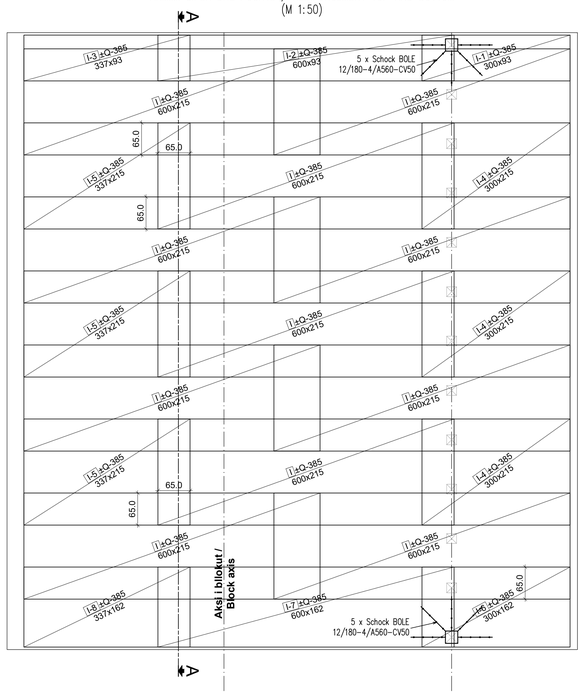

REPUBLIKA E SHQIPERISË
REPUBLIC OF ALBANIA

Ministria e Infrastrukturës dhe Energjisë
Ministry of Infrastructure and Energy

Konsorciumi i Projektit të Tunelit të Llogarasë
Llogara Tunnel Design Consortium

iC Consulenten
Zivilteckniker GesmbH

Elea iC d.o.o.
Engineering and consulting

IBE d.d.
Svetovanje, projektiranje in inženiring

SEED Consulting sh.p.k.
Smart Environment Engineering Design

InfraKonsult sh.p.k.
konsulence inxhinierike

Përshkrimi i ndryshimit/ Change Description	Data/ Date	Projektoi/ Designer	Aprovoi/ Approver	Ver. Nr./ Rev. No.

Projekti/ Project

Rishikim i Studimit të Fizibilitetit dhe Hartimi i Projektit të Detajuar Inxhinierik Ndërtimi i Tunelit të Llogarasë

Review of the Feasibility Study and Engineering Detailed Design of Llogara Tunnel

Faza e projektit/ Project stage

Projekt Zbatimi

Detailed Design

Disiplina e projektit/ Design discipline

Tunelimi

Tunnelling

Emërtimi i Vizatimit/ Drawing title

Vizatimet dhe tabelat e armimit - Paneli i tavanit - Skutë Vendqëndrimi Jug

Reinforcement drawing & Schedules - Ceiling Panel - Lay by Niche South

Punuar nga/ Elaborated by

iC consulenten — iC consulenten Zivilteckniker GesmbH Schönbrunner Straße 297 1120 Vienna, Austria

Data/ Date	Projektoi/ Designed	Nënshkrimi/ Signat.
20.03.2021	Saje S	
Data/ Date	Kontrolloi/ Checked	Nënshkrimi/ Signat.
10.03.2020	Žibert M	
Data/ Date	Aprovoi/ Approved	Nënshkrimi/ Signat.
20.03.2021	Schubert P	

Dosja e vizatimit/ Drawing folder	Nr. i viz./ Draw. No.	Llloji i viz./ Draw. typ.	Gjuha/ Language	Stat. i viz/ D. Status	Rishikimi/ Revision
LLO_ICC_DD_TU_TIL	5605	RD	BI	W	02
Shkalla/ Scale	Skedari i vizatimit/ Drawing File				
1:50	LLO_ICC_DD_TU_TIL_5605_RD_BI_W_02.dwg				

Përmbajtja e këtij vizatimi është pronë e Konsorciumit të Projektit të Llogarasë. Ta gjithë të drejat që nuk i transferohen klientit nga kontrata janë të rezervuara. Ndalohet çdo riprodhim i vizatimit pa leje paraprake.
The content of this drawing is a property of Llogara Tunnel Design Consortium. All rights that are not transferred to the client by the contract are reserved. Any reproduction of the drawing without a written authorization is forbidden.