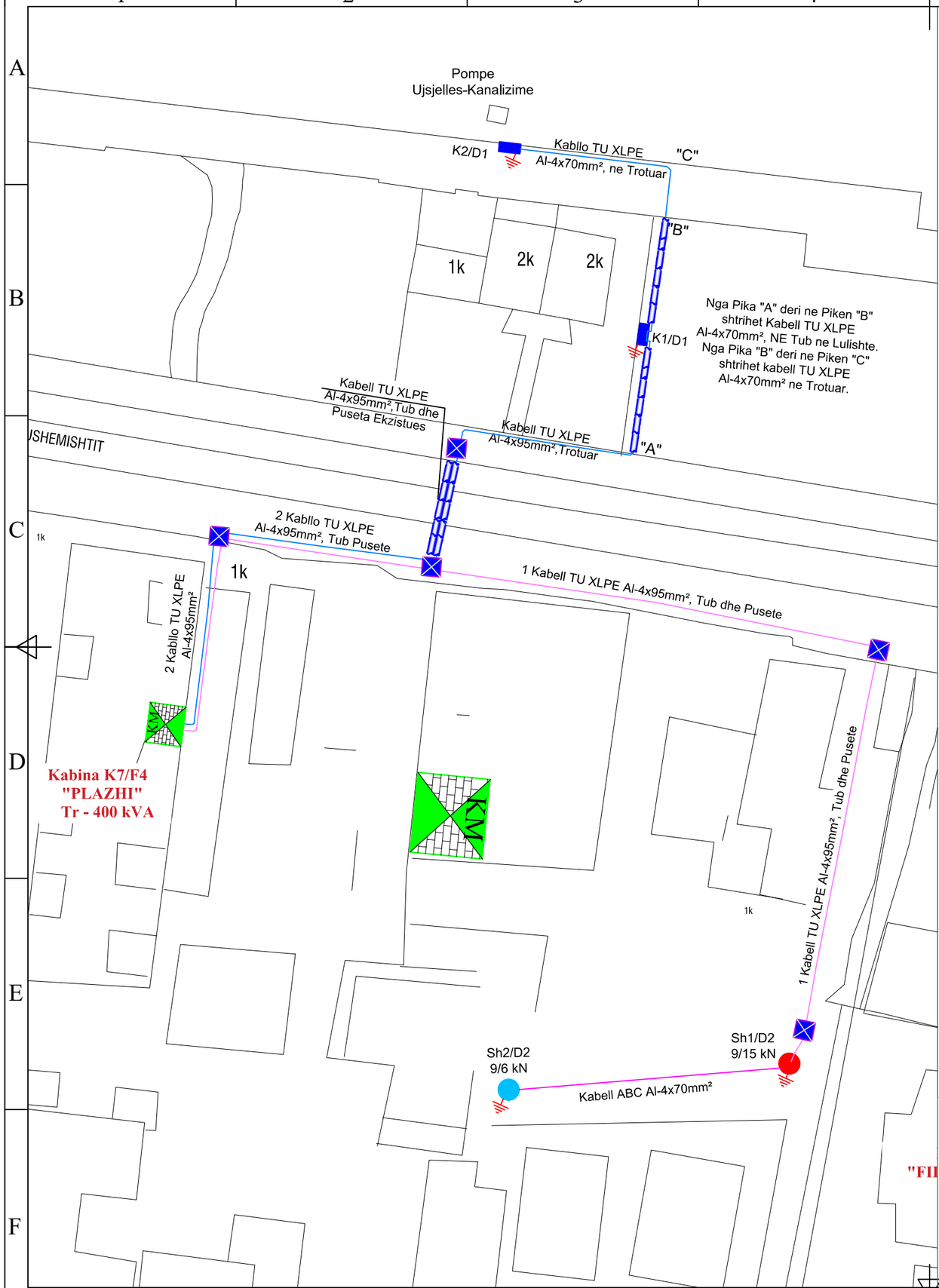

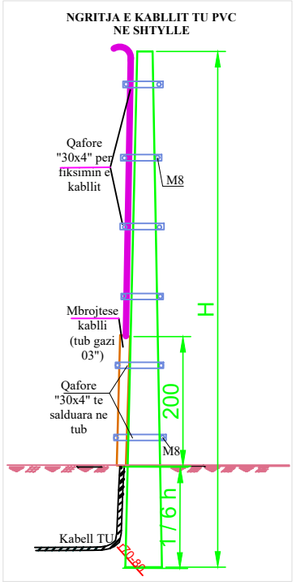

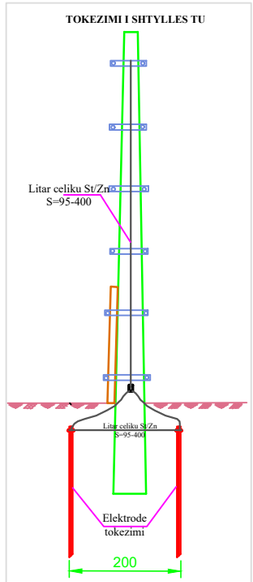

SHENIMET TEKNIKE:

KABINA "K7/F4 PLAZHI", MURATURE 20/0.4 KV TR - 400 KVA
FIDERI 4, NËNSTACIONI POGRADEC 110/10/20 KV

PËR PËRMIRËSIMIN E FURNIZIMIT ME ENERGJI ELEKTRIKE DHE KALIMIN NE RRJET 20 KV TE POGRADECIT NGA NST POGRADEC 110/10/20 KV, ËSHTË HARTUAR PROJEKTI "NDERTIMI RRJETI TM, KABINA ELEKTRIKE DHE LINJE TU ME ABC, PER FIDERIN 4''. KJO FLETË PROJEKTI PERMBAN RRJETIN SHPËRNDARËS TU PËR KABINEN ''K7/F4 PLAZHI" FIDERI 4, N/ST POGRADEC.
DALJET E REJA DO TE REALIZOHEN ME KABELL XLPE AL 4x95MM².

1. NE KETE KABINE DO TE BEHET 2 DALJE TE REJA TU DHE SECILA DALJE DO TE FURNIZOJNE SI ME POSHTE:

DALJA 1 FILLON NE KABINE DHE DO TE FURNIZOJE KASETAT NGA K1/DI DERI NE KASETEN K2/DI. NE INTERSEKTIMIN E RRUGES KABLLI TE FUTET NE TUB PVC ME PARETE TE TRASHA Ø 100MM. NGA PIKA "C" DERI NE KASETEN K2/D2 KABLLI TE FUTET NE TUB PVC ME PARETE TE TRASHA Ø 100MM DHE TE SHTRIHET RREZE BORDURES QE NDAN TROTUARIN ME ZONEN E RERES.

DALJA 2 FILLON NE KABINE, KALON NE KATER PUSETA EKZISTUESE DHE DO TE NGJITET NE SHTYLLEN E RE SHI/D2. SHTYLLA SHI/D2 DO TE JETE 9/15ML/KN. NE TE DO TE VENDOSET MBROJTESE METALIKE KABLLI. NE KETE DALJE DO TE VENDOSET EDHE NJE SHTYLLE 9/6ML/KN. TE TOKEZOHET SHTYLLA SH2/D2 ME DY ELEKTRODA TOKEZIMI.
DALJET E TJERA JANE EKZISTUESE.

2. TE BEHET TOKEZIMI I KASETAVE ME NJE ELEKTRODE TOKEZIMI SIPAS PROJEKTIT. REZISTENCA E TOKEZIMIT TE JETE ≤ 10Ω.
3. NE NGJITJEN E KABLLIT NE KASETE TE FUTET NE TUBA PLASMASI Ø 80.
4. NE KALIMIN E RRUGEVE KABLLI DO TE FUTET NE TUB PVC HDPE ME PARETE TE TRASHA.
5. TE ZBATOHEN ME RIGOROZITET KUSHTET TEKNIKE TE SHTRIRJES SE KABLLIT NE TOKE DHE ATO TE SIGURIMIT TEKNIK.
6. TE MERREN LEJET NE INSTITUCIONET PERKATESE
7. MATERIALET E DEMONTUARA PRONE E OSSH TE DERGOHEN NE MAGAZINA.

DETAJE PER FUNIZIMIN E ABONENTEVE NGA LINJAT KABLLORE TE TU ME PERCJELLES ABC

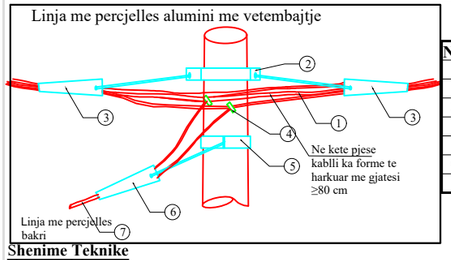

Nr	Emertimi
1	Kabell alumini
2	Aksesor shtyllor celik i galvanizuar(qafore)
3	Tirantues ankeror celik i galvanizuar
4	Nyje lidhese e izoluar
5	Aksesor shtyllor i abonentit celik i galvanizuar(qafore)
6	Tirantues ankeror i thjeshte celik i galvanizuar
7	Kabell koaksial

Shenime Teknike

Linjat ajrore me percjellsa te izoluar me vetembajtje ABC, sherbejne per te funizuar me energji elektrike abonente nje dhe tre fazore nepermjet percjellsave ABC me vetembajtje me izolim XLPE te fiksuar ne shtylle me aksesoret perkates.per mbajtjen e kabllit perdoren tirantuesa ankerore, ne shtyllat fundore ose ankerore dhe tirantues ndermjetes ne shtyllat ndermjetese. tirantuesit fiksohen te aksesoret shtyllore. per rastin e kabllove te aluminit, ne tirantuesin ankeror ose ndermjetes, fiksohet i gjithe kablli ose vetem percjellsi i neutrit ne vartesi te lloit te tirantuesit te perdorur. per kabllot e bakrit ne tirantues fiksohet detyrimisht i gjithe kablli.aksesori shtyllor per abonentin montohet 20-25 cm me poshte se aksesori shtyllor.lidhja elektrike e percjellesave behet me nyje lidhese te izoluara.ndermjet dy tirantuesve ankerore, qe ndodhen ne dy ane te ndryshme te shtylles, kablli ka forme te harkuar me gjatesi jo me te vogel se 80 cm, me qellim qe te lejoje vendosjen e nyjeve izoluesene qofte se ne te njejten shtylle lidhen dy apo me shume abonente, duhet qe distanca ndermjet kabllove koaksiale qe ndodhen prane njeri tjetrit te mos jete me e vogel se 20 mm. gjithashtu duhet qe distanca ndermjet dy skajeve te brendeshme te nyjeve izoluese(distanca me e afert ndermjet dy nyjeve fqinje) te vendosura ne te njejten faze(apo ne neuter), te mos jete me e vogel se 50 mm.

LEGJENDE

- Kabina ekzistuese qe rikonstruktohet
- Kabina e re tip Box 20/0.4 kV
- Dalja 1 - TU - Kabllore ABC
- Dalja 2 - TU - Kabllore ABC
- Dalja 3 - TU - Kabllore ABC
- Dalja 4 - TU - Kabllore ABC
- Pusete Elektrike Ekzistuese
- Tokezim i shtylles ose kasetes
- Shtylle b/a e re, 9/6 ml/kN
- Shtylle b/a e re, 9/15 ml/kN
- Shtylle b/a ekzistuese
- Dalja 1 - TU - Kabllore PVC
- Dalja 2 - TU - Kabllore PVC
- Dalja 3 - TU - Kabllore PVC
- Dalja 4 - TU - Kabllore PVC
- Tub plastik me parete te trasha
- Kasete Elektrike

	DREJTORI DZHMA	XH.KAZAFERI	
DREJTORIA E PROJEKTIMIT, STANDARTIZIMIT DHE MBROJTJES SE MJEDISIT	DREJTORI DPSMM	E.BAJOLLARI	
Emertimi objektit	PROJEKTOI	K.XHEMRISHI	
Zhvillimi i rrjetit TM 20 kV, kabina elektrike, rrjet TU me ABC Fideri 4 N/Stacioni Pogradec	PROJEKTOI	A.KATI	
	PROJEKTOI	M.OLLDASHI	
	PROJEKTOI		
Emertimi fletes			
RIKONSTRUKSIONI I RRJETIT TU ME KABELL ABC "K7/F4 PLAZHI", FIDERI 4, N/ST POGRADEC	FAZA: PROJEKT ZBATIM		
	SHKALLA 1:500	DT. __.03. 2025	DIN A3
Porosites: **DREJTORIA RAJONALE KORÇË**	NR.PROJEKTIT	116	
	FLETA VIZATIMIT	**116 - DPSMM - 22**	

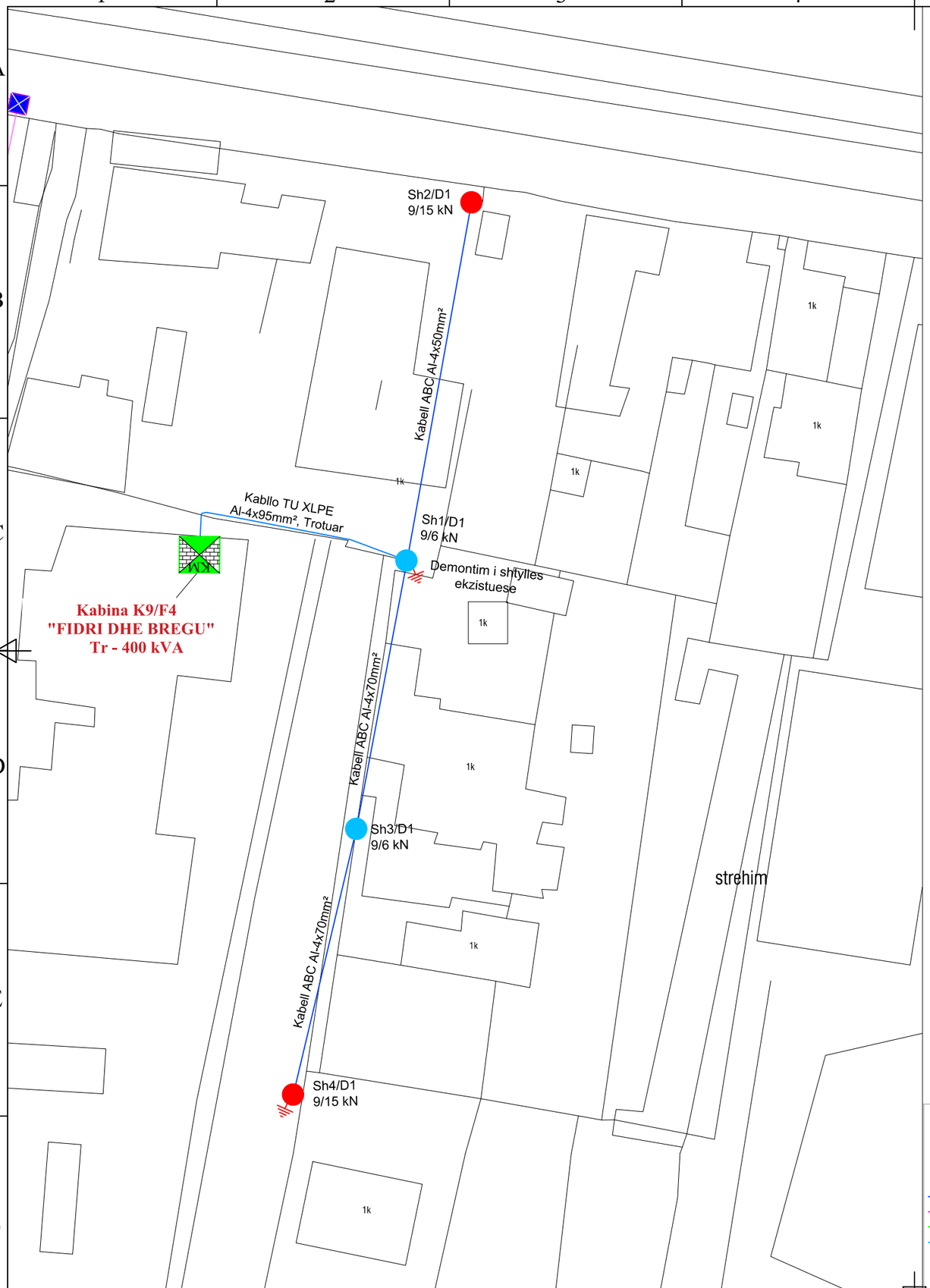

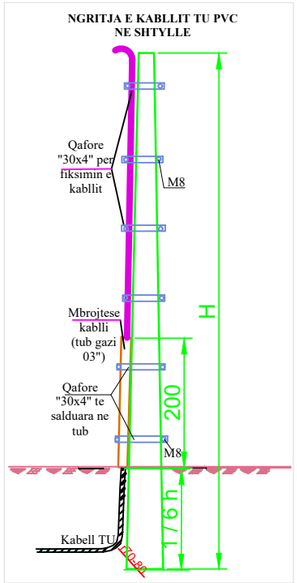

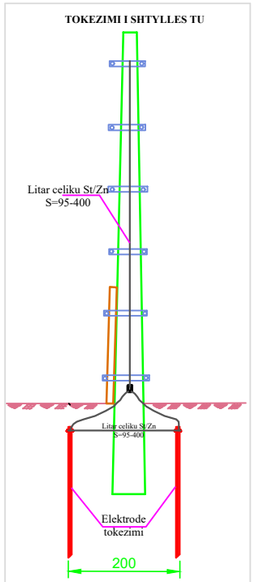

SHENIMET TEKNIKE:

KABINA "K9/F4 FIDRI DHE BREGU", MURATURE 20/0.4 kV TR - 400 kVA
FIDERI 4, NËNSTACIONI POGRADEC 110/10/20 KV

PËR PËRMIRËSIMIN E FURNIZIMIT ME ENERGJI ELEKTRIKE DHE KALIMIN NE RRJET 20 kV TE POGRADECIT NGA NST POGRADEC 110/10/20 kV, ËSHTË HARTUAR PROJEKTI "NDERTIMI RRJETI TM, KABINA ELEKTRIKE DHE LINJE TU ME ABC, PER FIDERIN 4''. KJO FLETË PROJEKTI PERMBAN RRJETIN SHPËRNDARËS TU PËR KABINEN ''K9/F4 FIDRI DHE BREGU" FIDERI 4, N/ST POGRADEC.

1. NE KETE KABINE DO TE BEHET I DALJE E RE TU E CILA DO TE FURNIZOJNE SI ME POSHTE:
   DALJA I FILLON NE KABINE ME KABELL XLPE AL-4X95MM DHE DO TE NGJITET NE SHTYLLEN SHI/DI 9 / 6 ML/KN. NE KETE SHTYLLE DO TE VENDOSET MBROJTESE METALIKE KABLLI.
   DO TE VENDOSET KATER SHTYLLA TE REJA, DY DO TE JENE 9 / 6 ML/KN DHE DY 9 / 15 ML/KN.
   LINJA TU DO TE REALIZOHET ME KABELL TU ME VETMBAJTJE TE TIPIT ABC ME SEKSIONE SI NE PROJEKT.
   DALJET E TJERA JANE EKZISTUESE.
2. TE BEHET TOKEZIMI I SHTYLLAVE ME DY ELEKTRODA TOKEZIMI SIPAS PROJEKTIT. REZISTENCA E TOKEZIMIT TE JETE ≤ 10Ω.
3. TE MERREN LEJET NE INSTITUCIONET PERKATESE
4. MATERIALET E DEMONTUARA PRONE E OSSH TE DERGOHEN NE MAGAZINA.

DETAJE PER SHTRIRJEN E KABLLOVE TE TU ABC

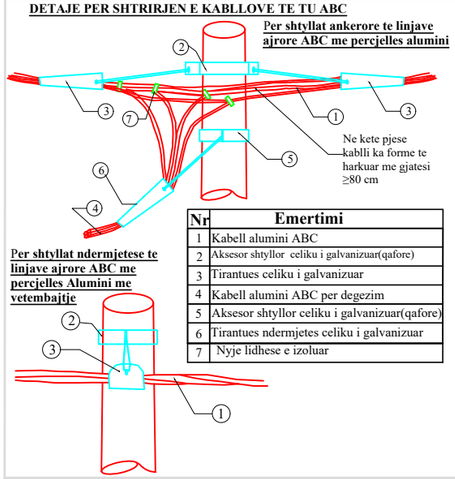

Nr	Emertimi
1	Kabell alumini ABC
2	Aksesor shtyllor celiku i galvanizuar(qafore)
3	Tirantues celiku i galvanizuar
4	Kabell alumini ABC per degezim
5	Aksesor shtyllor celiku i galvanizuar(qafore)
6	Tirantues ndermjetes celiku i galvanizuar
7	Nyje lidhese e izoluar

Shenime Teknike

Linjat ajrore me percjellsa te izoluar me vetembajtje ABC, sherbejne per te funizuar me energji elektrike abonente nje dhe tre fazore nepermjet percjellsave ABC me vetembajtje me izolim XLPE te fiksuar ne shtylle me aksesoret perkates.per mbajtjen e kabllit perdoren tirantuesa ankerore, ne shtyllat fundore ose ankerore dhe tirantues ndermjetes ne shtyllat ndermjetese. tirantuesit fiksohen te aksesoret shtyllore. per rastin e kabllove te aluminit, ne tirantuesin ankeror ose ndermjetes, fiksohet i gjithe kablli ose vetem percjellsi i neutrit ne vartesi te lloit te tirantuesit te perdorur. per kabllot e bakrit ne tirantues fiksohet detyrimisht i gjithe kablli.lidhja elektrike e percjellesave behet me nyje lidhese te izoluara.ndermjet dy tirantuesve ankerore, qe ndodhen ne dy ane te ndryshme te se njejtes shtylle, kablli ka forme te harkuar me gjatesi jo me te vogel se 80 cm, me qellim qe te lejoje vendosjen e nyjeve izoluese.

DETAJE PER FUNIZIMIN E ABONENTEVE NGA LINJAT KABLLORE TE TU ME PERCJELLES ABC

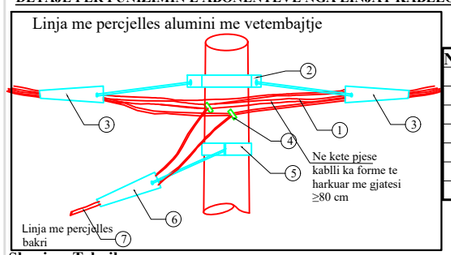

Nr	Emertimi
1	Kabell alumini
2	Aksesor shtyllor celik i galvanizuar(qafore)
3	Tirantues ankeror celik i galvanizuar
4	Nyje lidhese e izoluar
5	Aksesor shtyllor i abonentit celik i galvanizuar(qafore)
6	Tirantues ankeror i thjeshte celik i galvanizuar
7	Kabell koaksial

Shenime Teknike

Linjat ajrore me percjellsa te izoluar me vetembajtje ABC, sherbejne per te funizuar me energji elektrike abonente nje dhe tre fazore nepermjet percjellsave ABC me vetembajtje me izolim XLPE te fiksuar ne shtylle me aksesoret perkates.per mbajtjen e kabllit perdoren tirantuesa ankerore, ne shtyllat fundore ose ankerore dhe tirantues ndermjetes ne shtyllat ndermjetese. tirantuesit fiksohen te aksesoret shtyllore. per rastin e kabllove te aluminit, ne tirantuesin ankeror ose ndermjetes, fiksohet i gjithe kablli ose vetem percjellsi i neutrit ne vartesi te lloit te tirantuesit te perdorur. per kabllot e bakrit ne tirantues fiksohet detyrimisht i gjithe kablli.aksesori shtyllor per abonentin montohet 20-25 cm me poshte se aksesori shtyllor.lidhja elektrike e percjellesave behet me nyje lidhese te izoluara.ndermjet dy tirantuesve ankerore, qe ndodhen ne dy ane te ndryshme te shtylles, kablli ka forme te harkuar me gjatesi jo me te vogel se 80 cm, me qellim qe te lejoje vendosjen e nyjeve izoluesene qofte se ne te njejten shtylle lidhen dy apo me shume abonente, duhet qe distanca ndermjet kabllove koaksiale qe ndodhen prane njeri tjetrit te mos jete me e vogel se 20 mm. gjithashtu duhet qe distanca ndermjet dy skajeve te brendeshme te nyjeve izoluese(distanca me e afert ndermjet dy nyjeve fqinje) te vendosura ne te njejten faze(apo ne neuter), te mos jete me e vogel se 50 mm.

LEGJENDE

- Kabina ekzistuese qe rikonstruktohet
- Kabina e re tip Box 20/0.4 kV
- Dalja 1 - TU - Kabllore ABC
- Dalja 2 - TU - Kabllore ABC
- Dalja 3 - TU - Kabllore ABC
- Dalja 4 - TU - Kabllore ABC
- Pusete Elektrike Ekzistuese
- Tokezim i shtylles ose kasetes
- Shtylle b/a e re, 9/6 ml/kN
- Shtylle b/a e re, 9/15 ml/kN
- Shtylle b/a ekzistuese
- Dalja 1 - TU - Kabllore PVC
- Dalja 2 - TU - Kabllore PVC
- Dalja 3 - TU - Kabllore PVC
- Dalja 4 - TU - Kabllore PVC
- Tub plastik me parete te trasha
- Kasete Elektrike

DREJTORIA E PROJEKTIMIT, STANDARTIZIMIT DHE MBROJTJES SE MJEDISIT	DREJTORI DZHMA	XH.KAZAFERI	
	DREJTORI DPSMM	E.BAJOLLARI	
Emertimi objektit **Zhvillimi i rrjetit TM 20 kV, kabina elektrike, rrjet TU me ABC Fideri 4 N/Stacioni Pogradec**	PROJEKTOI	K.XHEMRISHI	
	PROJEKTOI	A.KATI	
	PROJEKTOI	M.OLLDASHI	
	PROJEKTOI		
Emertimi fletes **RIKONSTRUKSIONI I RRJETIT TU ME KABELL ABC "K9/F4 FIDRI&BREGU", FIDERI 4, N/ST POGRADEC**	FAZA: PROJEKT ZBATIM		
	SHKALLA 1:500	DT. .03. 2025	DIN A3
Porosites: **DREJTORIA RAJONALE KORÇË**	NR.PROJEKTIT	116	
	FLETA VIZATIMIT	**116 - DPSMM - 23**	

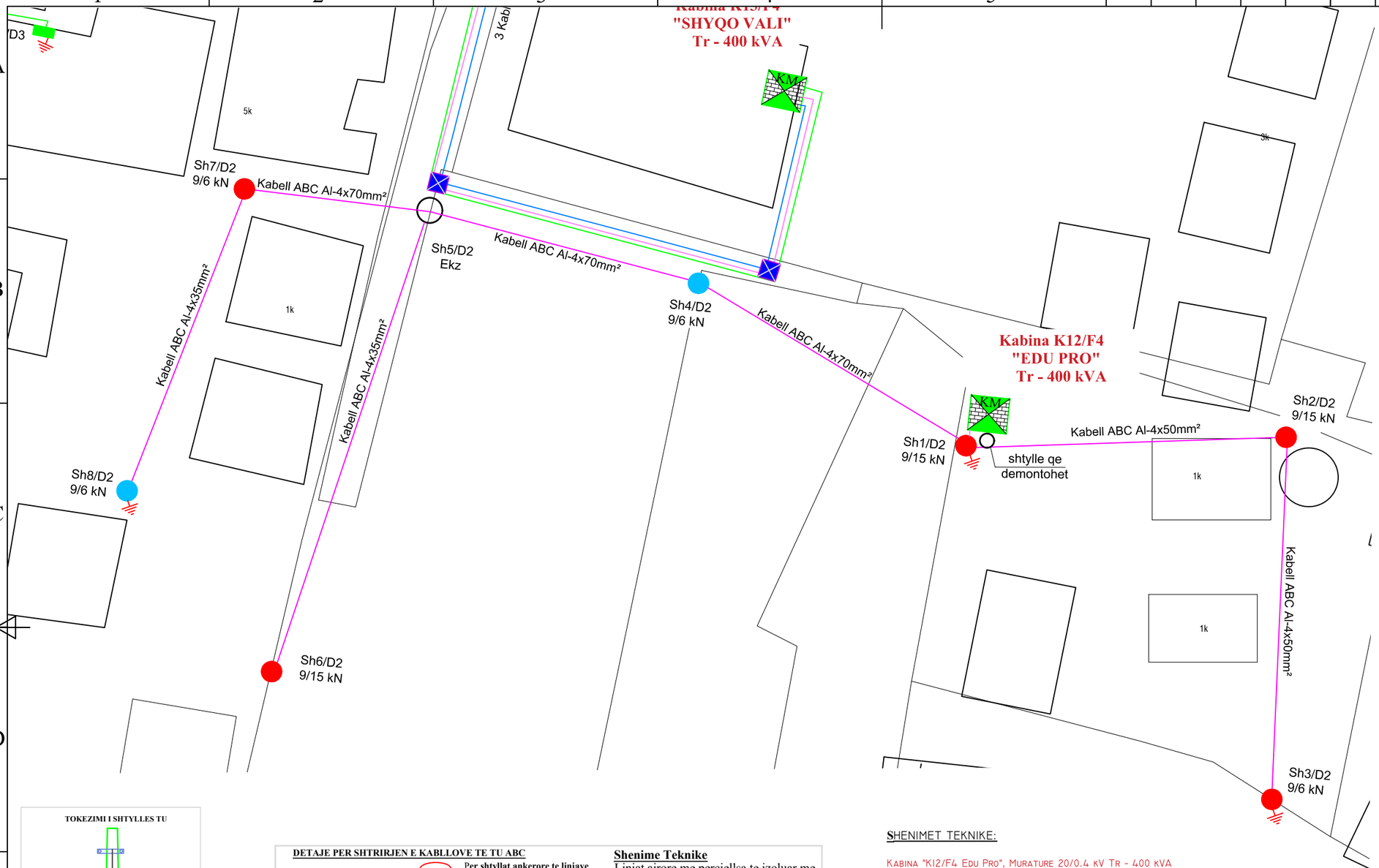

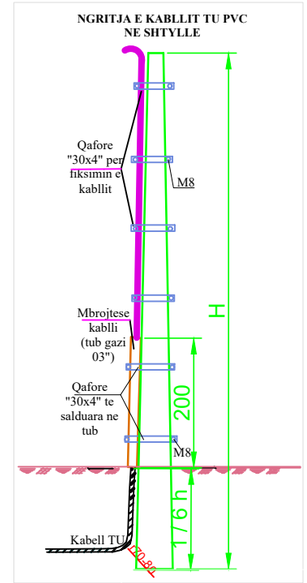

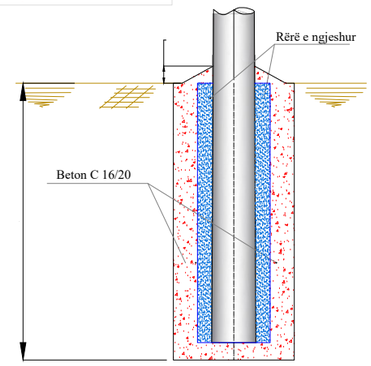

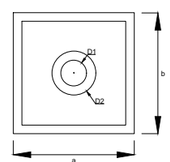

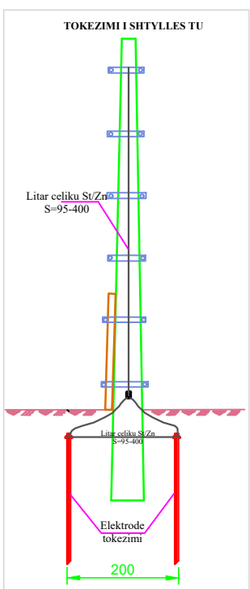

DETAJE PER SHTRIRJEN E KABLLOVE TE TU ABC

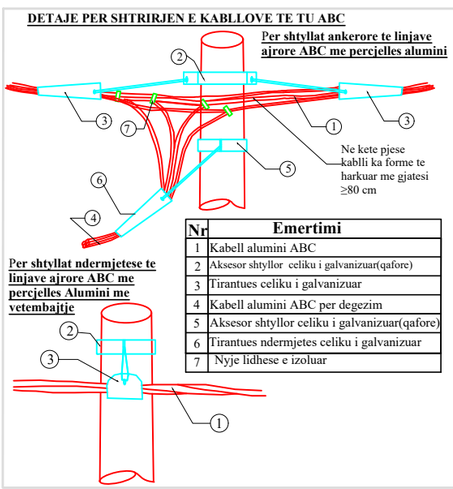

Nr	Emertimi
1	Kabell alumini ABC
2	Aksesor shtyllor celiku i galvanizuar(qafore)
3	Tirantues celiku i galvanizuar
4	Kabell alumini ABC per degezim
5	Aksesor shtyllor celiku i galvanizuar(qafore)
6	Tirantues ndermjetes celiku i galvanizuar
7	Nyje lidhese e izoluar

Shenime Teknike

Linjat ajrore me percjellsa te izoluar me vetembajtje ABC, sherbejne per te funizuar me energji elektrike abonente nje dhe tre fazore nepermjet percjellsave ABC me vetembajtje me izolim XLPE te fiksuar ne shtylle me aksesoret perkates.per mbajtjen e kabllit perdoren tirantuesa ankerore, ne shtyllat fundore ose ankerore dhe tirantues ndermjetes ne shtyllat ndermjetese. tirantuesit fiksohen te aksesoret shtyllore. per rastin e kabllove te aluminit, ne tirantuesin ankeror ose ndermjetes, fiksohet i gjithe kabllì ose vetem percjellsi i neutrit ne vartesi te lloit te tirantuesit te perdorur. per kabllot e bakrit ne tirantues fiksohet detyrimisht i gjithe kabllì.lidhja elektrike e percjellesave behet me nyje lidhese te izoluara.ndermjet dy tirantuesve ankerore, qe ndodhen ne dy ane te ndryshme te se njejtes shtylle, kabllì ka forme te harkuar me gjatesi jo me te vogel se 80 cm, me qellim qe te lejoje vendosjen e nyjeve izoluese.

SHENIMET TEKNIKE:

KABINA "K12/F4 EDU PRO", MURATURE 20/0.4 KV TR - 400 KVA
FIDERI 4, NËNSTACIONI POGRADEC 110/10/20 KV

PËR PËRMIRËSIMIN E FURNIZIMIT ME ENERGJI ELEKTRIKE DHE KALIMIN NE RRJET 20 KV TE POGRADECIT NGA NST POGRADEC 110/10/20 KV, ËSHTË HARTUAR PROJEKTI "NDERTIMI RRJETI TM, KABINA ELEKTRIKE DHE LINJE TU ME ABC, PER FIDERIN 4''. KJO FLETË PROJEKTI PERMBAN RRJETIN SHPËRNDARËS TU PËR KABINEN ''K12/F4 EDU PRO", FIDERI 4, N/ST POGRADEC.

1. NE KETE KABINE DO TE BEHET I DALJE E RE TU E CILA DO TE FURNIZOJNE SI ME POSHTE:

DALJA 2 FILLON NE KABINE ME KABELL XLPE AL-4X95MM DHE DO TE NGJITET NE SHTYLLEN SHI/D2 9 / 15 ML/KN. NE KETE SHTYLLE DO TE VENDOSET MBROJTESE METALIKE KABLLI.

DO TE VENDOSET SHTATE SHTYLLA TE REJA, DY DO TE JENE 9 / 6 ML/KN DHE PESE 9 / 15 ML/KN SI NE PROJEKT.

LINJA TU DO TE REALIZOHET ME KABELL TU ME VETMBAJTJE TE TIPIT ABC ME SEKSIONE SI NE PROJEKT. DALJET E TJERA JANE EKZISTUESE.

2. TE BEHET TOKEZIMI I SHTYLLAVE ME DY ELEKTRODA TOKEZIMI SIPAS PROJEKTIT. REZISTENCA E TOKEZIMIT TE JETE ≤ 10Ω.
3. TE MERREN LEJET NE INSTITUCIONET PERKATESE
4. MATERIALET E DEMONTUARA PRONE E OSSH TE DERGOHEN NE MAGAZINA.

LEGJENDE

- Kabina ekzistuese qe rikonstruktohet
- Kabina e re tip Box 20/0.4 kV
- Dalja 1 - TU - Kabllore ABC
- Dalja 2 - TU - Kabllore ABC
- Dalja 3 - TU - Kabllore ABC
- Dalja 4 - TU - Kabllore ABC
- Pusete Elektrike Ekzistuese
- Tokezim i shtylles ose kasetes
- Shtylle b/a e re, 9/6 ml/kN
- Shtylle b/a e re, 9/15 ml/kN
- Shtylle b/a ekzistuese
- Dalja 1 - TU - Kabllore PVC
- Dalja 2 - TU - Kabllore PVC
- Dalja 3 - TU - Kabllore PVC
- Dalja 4 - TU - Kabllore PVC
- Tub plastik me parete te trasha
- Kasete Elektrike

DREJTORIA E PROJEKTIMIT, STANDARTIZIMIT DHE MBROJTJES SE MJEDISIT	DREJTORI DZHMA	XH.KAZAFERI	
	DREJTORI DPSMM	E.BAJOLLARI	
Emertimi objektit **Zhvillimi i rrjetit TM 20 kV, kabina elektrike, rrjet TU me ABC Fideri 4 N/Stacioni Pogradec**	PROJEKTOI	K.XHEMRISHI	
	PROJEKTOI	A.KATI	
	PROJEKTOI	M.OLLDASHI	
	PROJEKTOI		
Emertimi fletes **RIKONSTRUKSIONI I RRJETIT TU ME KABELL ABC "K12/F4 EDU PRO", FIDERI 4, N/ST POGRADEC**	FAZA: PROJEKT ZBATIM		
	SHKALLA 1:500	DT. __.03. 2025	DIN A3
Porosites: **DREJTORIA RAJONALE KORÇË**	NR.PROJEKTIT	116	
	FLETA VIZATIMIT	**116 - DPSMM - 24**	

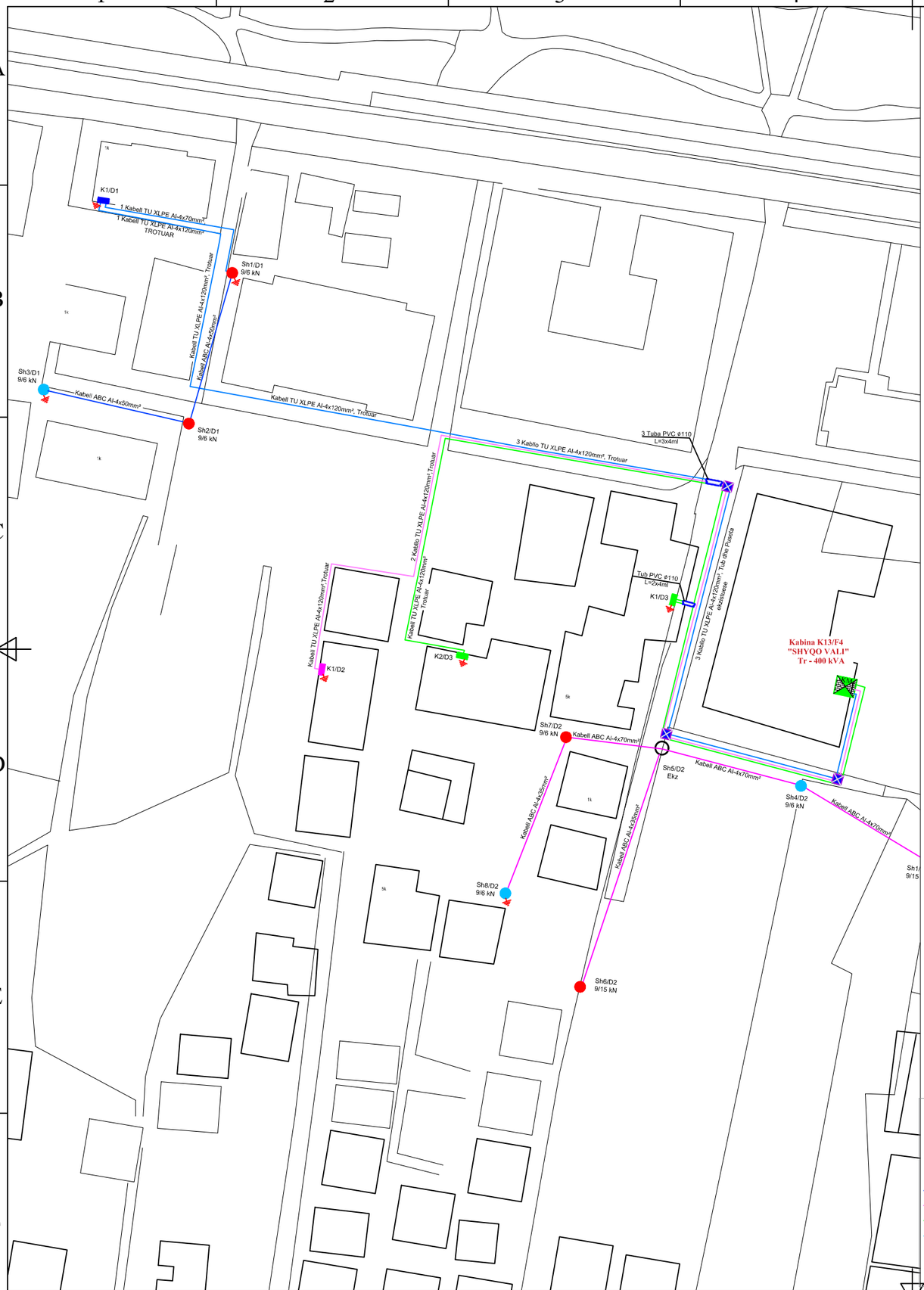

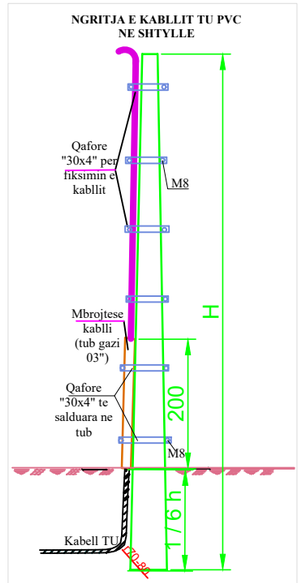

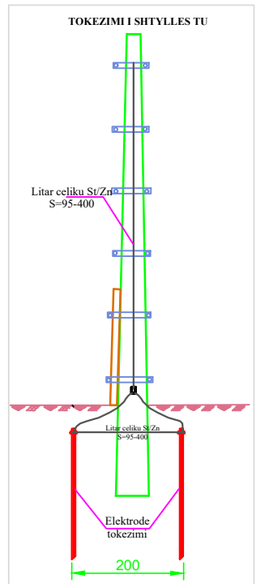

SHENIMET TEKNIKE:

KABINA "K13/F4 SHYQO VALI", MURATURE 20/0.4 KV TR - 400 KVA
FIDERI 4, NËNSTACIONI POGRADEC 110/10/20 KV

PËR PËRMIRËSIMIN E FURNIZIMIT ME ENERGJI ELEKTRIKE DHE KALIMIN NE RRJET 20 KV TE POGRADECIT NGA NST POGRADEC 110/10/20 KV, ËSHTË HARTUAR PROJEKTI "NDERTIMI RRJETI TM, KABINA ELEKTRIKE DHE LINJE TU ME ABC, PER FIDERIN 4''. KJO FLETË PROJEKTI PERMBAN RRJETIN SHPËRNDARËS TU PËR KABINEN ''K13/F4 SHYQO VALI" FIDERI 4, N/ST POGRADEC.

1. NE KETE KABINE DO TE BEHEN TRE DALJE E REJA TU TE CILAT DO TE FURNIZOJNE SI ME POSHTE:
   DALJA 1 FILLON NE KABINE ME KABELL XLPE AL-4X120MM KALON NE PESE PUSETA EKZISTUESE FURNIZON ABONENTET E LIDHUR NE KASETEN K1/D1. NGA KASETA K1/D1 DEL NJE KABELL TU XLPE AL-4X70MM², NGJITET NE SHTYLLEN SH1/D1. NE KETE SHTYLLE DO TE VENDOSET MBROJTESE METALIKE KABLLI. LINJA TU VAZHDON AJRORE ME KABELL ME VETMBAJTJE TE TIPIT ABC ME SEKSIONE SI NE PROJEKT. DO TE VENDOSEN TRE SHTYLLA TE REJA, 9 / 6 ML/KN DHE DY 9 / 15 ML/KN.
   DALJA 2 FILLON NE KABINE ME KABELL XLPE AL-4X120MM² KALON NE TRE PUSETA EKZISTUESE, NE TOKE DHE FURNIZON ABONENTET QE LIDHEN NE KASETEN K1/D2.
   DALJA 3 FILLON ME KABELL XLPE AL-4X120MM² KALON NE TRE PUSETA EKZISTUESE, NE TOKE DHE FURNIZON ABONENTET NGA KASETA K1/D3 DERI NE KASETEN K2/D3.
   DALJET E TJERA JANE EKZISTUESE.
2. TE BEHET TOKEZIMI I SHTYLLAVE ME DY ELEKTRODA TOKEZIMI DHE I KASETAVE ELEKTRIKE ME NJE ELEKTRODE TOKEZIMI SIPAS PROJEKTIT. REZISTENCA E TOKEZIMIT TE JETE ≤ 10Ω.
3. TE MERREN LEJET NE INSTITUCIONET PERKATESE
4. MATERIALET E DEMONTUARA PRONE E OSSH TE DERGOHEN NE MAGAZINA.

SHTRIRJE E DY LINJAVE KABLLORE TU NE TROTUAR, ME 6 CM BETON, ME PLLAKA

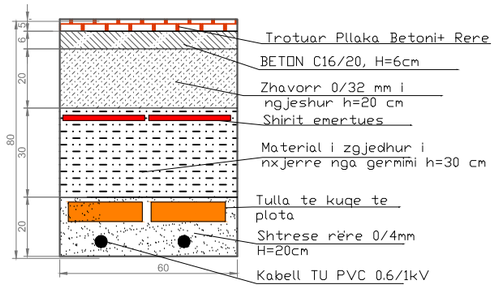

SHTRIRJE LINJE KABLLORE TU NE TROTUAR, ME 6 CM BETON, ME PLLAKA

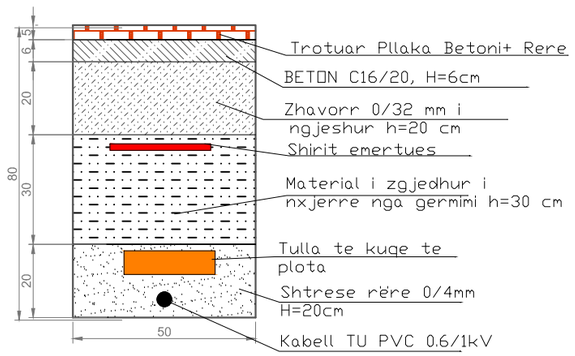

LEGJENDE

- Kabina ekzistuese qe rikonstruktohet
- Kabina e re tip Box 20/0.4 kV
- Shtylle b/a e re, 9/6 ml/kN
- Shtylle b/a e re, 9/15 ml/kN
- Shtylle b/a ekzistuese
- Dalja 1 - TU - Kabllore ABC
- Dalja 2 - TU - Kabllore ABC
- Dalja 3 - TU - Kabllore ABC
- Dalja 4 - TU - Kabllore ABC
- Dalja 1 - TU - Kabllore PVC
- Dalja 2 - TU - Kabllore PVC
- Dalja 3 - TU - Kabllore PVC
- Dalja 4 - TU - Kabllore PVC
- Pusete Elektrike Ekzistuese
- Tokezim i shtylles ose kasetes
- Tub plastik me parete te trasha
- Kasete Elektrike

DREJTORIA E PROJEKTIMIT, STANDARTIZIMIT DHE MBROJTJES SE MJEDISIT	DREJTORI DZHMA	XH.KAZAFERI	
	DREJTORI DPSMM	E.BAJOLLARI	
Emertimi objektit **Zhvillimi i rrjetit TM 20 kV, kabina elektrike, rrjet TU me ABC Fideri 4 N/Stacioni Pogradec**	PROJEKTOI	K.XHEMRISHI	
	PROJEKTOI	A.KATI	
	PROJEKTOI	M.OLLDASHI	
	PROJEKTOI		
Emertimi fletes **RIKONSTRUKSIONI I RRJETIT TU ME KABELL ABC "K13/F4 SHYQO VALI", FIDERI 4, N/ST POGRADEC**	FAZA: PROJEKT ZBATIM		
	SHKALLA 1:1000	DT. __.03. 2025	DIN A3
Porosites: **DREJTORIA RAJONALE KORÇË**	NR.PROJEKTIT	116	
	FLETA VIZATIMIT	**116 - DPSMM - 25**	

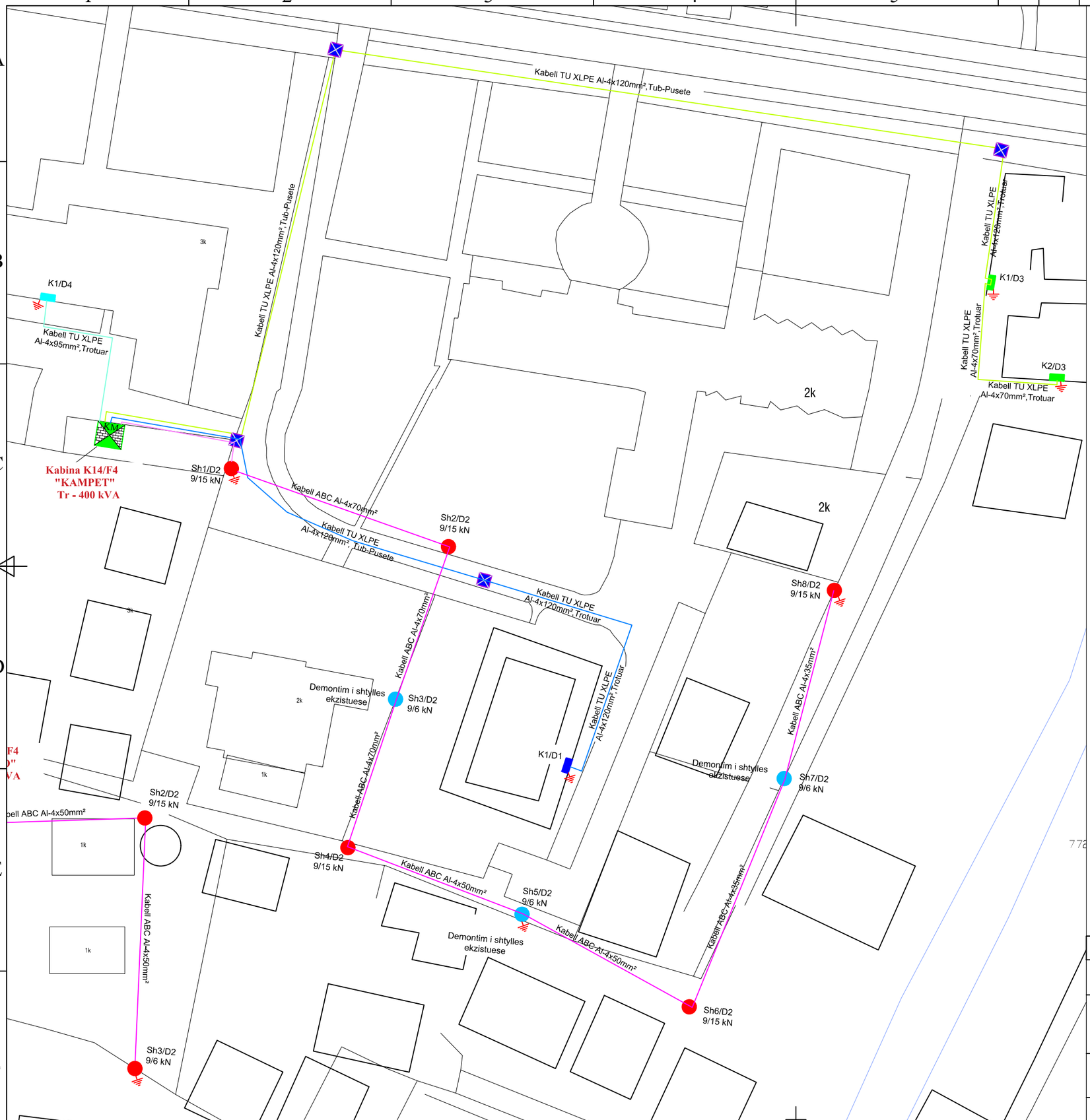

SHENIMET TEKNIKE:

KABINA "K14/F4 KAMPET", MURATURE 20/0.4 KV TR - 400 KVA
FIDERI 4, NËNSTACIONI POGRADEC 110/10/20 KV

PËR PËRMIRËSIMIN E FURNIZIMIT ME ENERGJI ELEKTRIKE DHE KALIMIN NE RRJET 20 KV TE POGRADECIT NGA NST POGRADEC 110/10/20 KV, ËSHTË HARTUAR PROJEKTI "NDERTIMI RRJETI TM, KABINA ELEKTRIKE DHE LINJE TU ME ABC, PER FIDERIN 4''. KJO FLETË PROJEKTI PERMBAN RRJETIN SHPËRNDARËS TU PËR KABINEN ''K14/F4 KAMPET" FIDERI 4, N/ST POGRADEC.

1. NE KETE KABINE DO TE BEHEN TRE DALJE E REJA TU TE CILAT DO TE FURNIZOJNE SI ME POSHTE:

DALJA 1 FILLON NE KABINE ME KABELL XLPE AL-4X120MM KALON NE PESE PUSETA EKZISTUESE FURNIZON ABONENTET E LIDHUR NE KASETEN K1/D1.

DALJA 2 FILLON NE KABINE ME KABELL XLPE AL-4X95MM² NGJITET NE SHTYLLEN SH1/D2 DHE FURNIZON ABONENTET DERI NE SHTYLLEN SH8/D2. SHTYLLAT DO T EJENE 9 / 6KN/ML DJHE 9 / 15 KN/ML SI NE PROJEKT.

DALJA 3 FILLON NE KABINE ME KABELL AL-4X120MM², KALON NE PUSETA EKZISTUESE DHE FURNIZON ABONENTET E KASETES K1/D3 DHE K2/D3.

DALJA 4 FILLON ME KABELL XLPE AL-4X95MM² NE TOKE DHE FURNIZON ABONENTET NE KASETEN K1/D4.

TE BEHET TOKEZIMI I SHTYLLAVE ME DY ELEKTRODA TOKEZIMI DHE I KASETAVE ELEKTRIKE ME NJE ELEKTRODE TOKEZIMI SIPAS PROJEKTIT. REZISTENCA E TOKEZIMIT TE JETE ≤ 10Ω.

2. TE MERREN LEJET NE INSTITUCIONET PERKATESE
3. MATERIALET E DEMONTUARA PRONE E OSSH TE DERGOHEN NE MAGAZINA.

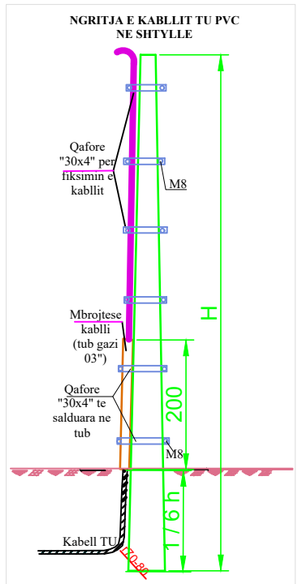

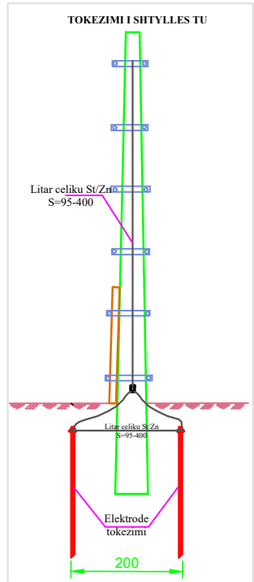

LEGJENDE

- Kabina ekzistuese qe rikonstruktohet
- Kabina e re tip Box 20/0.4 kV
- Shtylle b/a e re, 9/6 ml/kN
- Shtylle b/a e re, 9/15 ml/kN
- Shtylle b/a ekzistuese
- Dalja 1 - TU - Kabllore ABC
- Dalja 2 - TU - Kabllore ABC
- Dalja 3 - TU - Kabllore ABC
- Dalja 4 - TU - Kabllore ABC
- Dalja 1 - TU - Kabllore PVC
- Dalja 2 - TU - Kabllore PVC
- Dalja 3 - TU - Kabllore PVC
- Dalja 4 - TU - Kabllore PVC
- Pusete Elektrike Ekzistuese
- Tub plastik me parete te trasha
- Tokezim i shtylles ose kasetes
- Kasete Elektrike

DREJTORIA E PROJEKTIMIT, STANDARTIZIMIT DHE MBROJTJES SE MJEDISIT	DREJTORI DZHMA	XH.KAZAFERI	
	DREJTORI DPSMM	E.BAJOLLARI	
Emertimi objektit **Zhvillimi i rrjetit TM 20 kV, kabina elektrike, rrjet TU me ABC Fideri 4 N/Stacioni Pogradec**	PROJEKTOI	K.XHEMRISHI	
	PROJEKTOI	A.KATI	
	PROJEKTOI	M.OLLDASHI	
	PROJEKTOI		
Emertimi fletes **RIKONSTRUKSIONI I RRJETIT TU ME KABELL ABC "K14/F4 KAMPET", FIDERI 4, N/ST POGRADEC**	FAZA: PROJEKT ZBATIM		
	SHKALLA 1:1000	DT. __.03. 2025	DIN A3
Porosites: **DREJTORIA RAJONALE KORÇË**	NR.PROJEKTIT	116	
	FLETA VIZATIMIT	**116 - DPSMM - 26**	

SHENIMET TEKNIKE:

KABINA "K16/F4 I MAJI" MURATURE 20/0.4 kV Tr - 400 kVA
FIDERI 4, NËNSTACIONI POGRADEC 110/10/20 KV

PËR PËRMIRËSIMIN E FURNIZIMIT ME ENERGJI ELEKTRIKE DHE KALIMIN NE RRJET 20 KV TE POGRADECIT NGA NST POGRADEC 110/10/20 KV, ËSHTË HARTUAR PROJEKTI "NDERTIMI RRJETI TM, KABINA ELEKTRIKE DHE LINJE TU ME ABC, PER FIDERIN 4''. KJO FLETË PROJEKTI PERMBAN RRJETIN SHPËRNDARËS TU PËR KABINEN ''K16/F4 I MAJI", FIDERI 4, N/ST POGRADEC.

DALJET E REJA DO TE REALIZOHEN ME KABLLO XLPE AL 4X120MM² .

1. KABINA DO TE KETE 2 DALJE TU TE REJA DHE SECILA DALJE DO TE FURNIZOJNE SI ME POSHTE:

DALJA 1 ME KABELL XLPE AL 4X120MM², FILLON NE KABINE, KALON NE KATER PUSETA EKZISTUESE DHE DO TE FURNIZOJE ABONENTET E LIDHUR NE KASETEN K1/D1 DHE KASETEN K2/D2. KJO LINJE NE KALIMIN E URES DO TE SHTRIHET NE TUBA PVC ME PARETE TE TRASHA TE MBESHTETURA NE JASTEKE BETONI EKZISTUESE.

DALJA 2 ME KABELL XLPE AL 4X120MM², FILLON NE KABINE, KALON NE DY PUSETA EKZISTUESE, SHTRIHET NE KANAL DHE DO TE FURNIZOJE ABONENTET E LIDHUR NE KASETEN K1/D2. KJO LINJE NE KALIMIN E URES DO TE KALOJE NE TUB PVC Ø 110ML ME PARETE TE TRASHA I MBESHTETUR NE DY JASTEKE BETONI.

2. TE BEHET TOKEZIMI I KASETAVE ME NJE ELEKTRODE TOKEZIMI SIPAS PROJEKTIT. REZISTENCA E TOKEZIMIT TE JETE ≤ 10Ω.
3. NE NGJITJEN E KABLLIT NE KASETE TE FUTET NE TUBA PLASMASI Ø 80.
4. NE KALIMIN E RRUGEVE KABLLI DO TE FUTET NE TUB PVC HDPE ME PARETE TE TRASHA.
5. TE ZBATOHEN ME RIGOROZITET KUSHTET TEKNIKE TE SHTRIRJES SE KABLLIT NE TOKE DHE ATO TE SIGURIMIT TEKNIK.
6. TE MERREN LEJET NE INSTITUCIONET PERKATESE
7. MATERIALET E DEMONTUARA PRONE E OSSH TE DERGOHEN NE MAGAZINA.

SHTRIRJE E DY LINJAVE KABLLORE TU NE TROTUAR, ME 6 CM BETON, ME PLLAKA

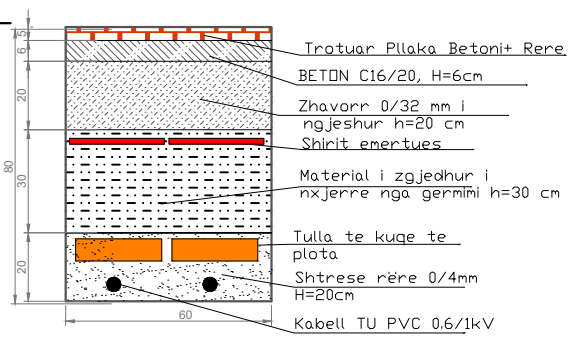

SHTRIRJE LINJE KABLLORE TU NE TROTUAR, ME 6 CM BETON, ME PLLAKA

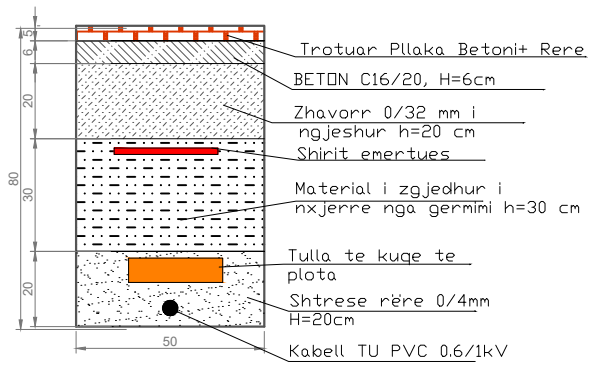

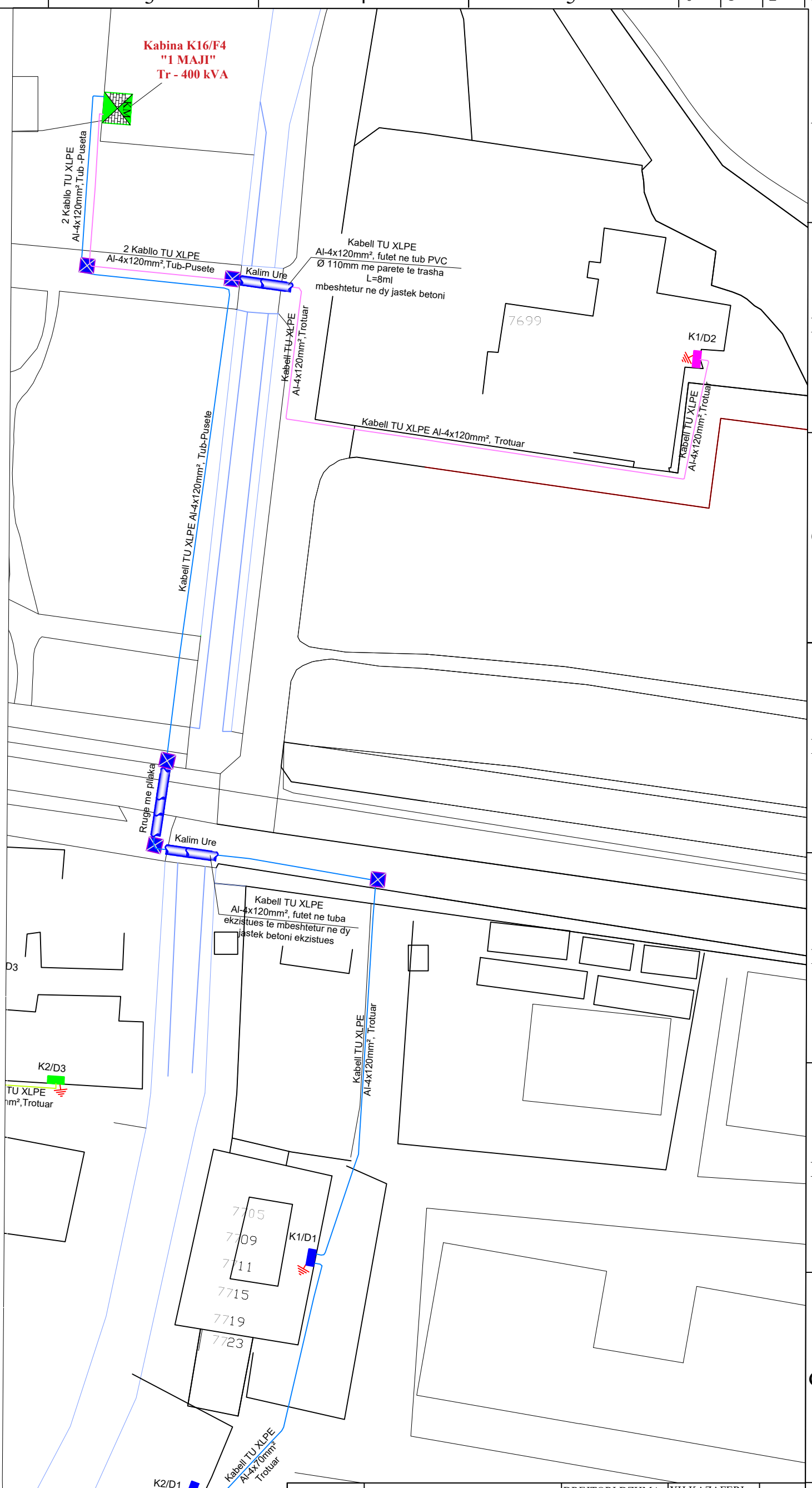

LEGJENDE

- Kabina ekzistuese qe rikonstruktohet
- Kabina e re tip Box 20/0.4 kV
- Shtylle b/a e re, 9/6 ml/kN
- Shtylle b/a e re, 9/15 ml/kN
- Shtylle b/a ekzistuese
- Dalja 1 - TU - Kabllore ABC
- Dalja 2 - TU - Kabllore ABC
- Dalja 3 - TU - Kabllore ABC
- Dalja 4 - TU - Kabllore ABC
- Dalja 1 - TU - Kabllore PVC
- Dalja 2 - TU - Kabllore PVC
- Dalja 3 - TU - Kabllore PVC
- Dalja 4 - TU - Kabllore PVC
- Pusete Elektrike Ekzistuese
- Tub plastik me parete te trasha
- Tokezim i shtylles ose kasetes
- Kasete Elektrike

DREJTORIA E PROJEKTIMIT, STANDARTIZIMIT DHE MBROJTJES SE MJEDISIT	DREJTORI DZHMA	XH.KAZAFERI	
	DREJTORI DPSMM	E.BAJOLLARI	
Emertimi objektit	PROJEKTOI	K.XHEMRISHI	
Zhvillimi i rrjetit TM 20 kV, kabina elektrike, rrjet TU me ABC Fideri 4 N/Stacioni Pogradec	PROJEKTOI	A.KATI	
	PROJEKTOI	M.OLLDASHI	
	PROJEKTOI		
Emertimi fletes			
RIKONSTRUKSIONI I RRJETIT TU ME KABELL ABC "K16/F4 1 MAJI", FIDERI 4, N/ST POGRADEC	FAZA: PROJEKT ZBATIM		
	SHKALLA 1:500	DT.__.__.2025	DIN A3
Porosites: DREJTORIA RAJONALE KORÇË	NR.PROJEKTIT	116	
	FLETA VIZATIMIT	116 - DPSMM - 27	

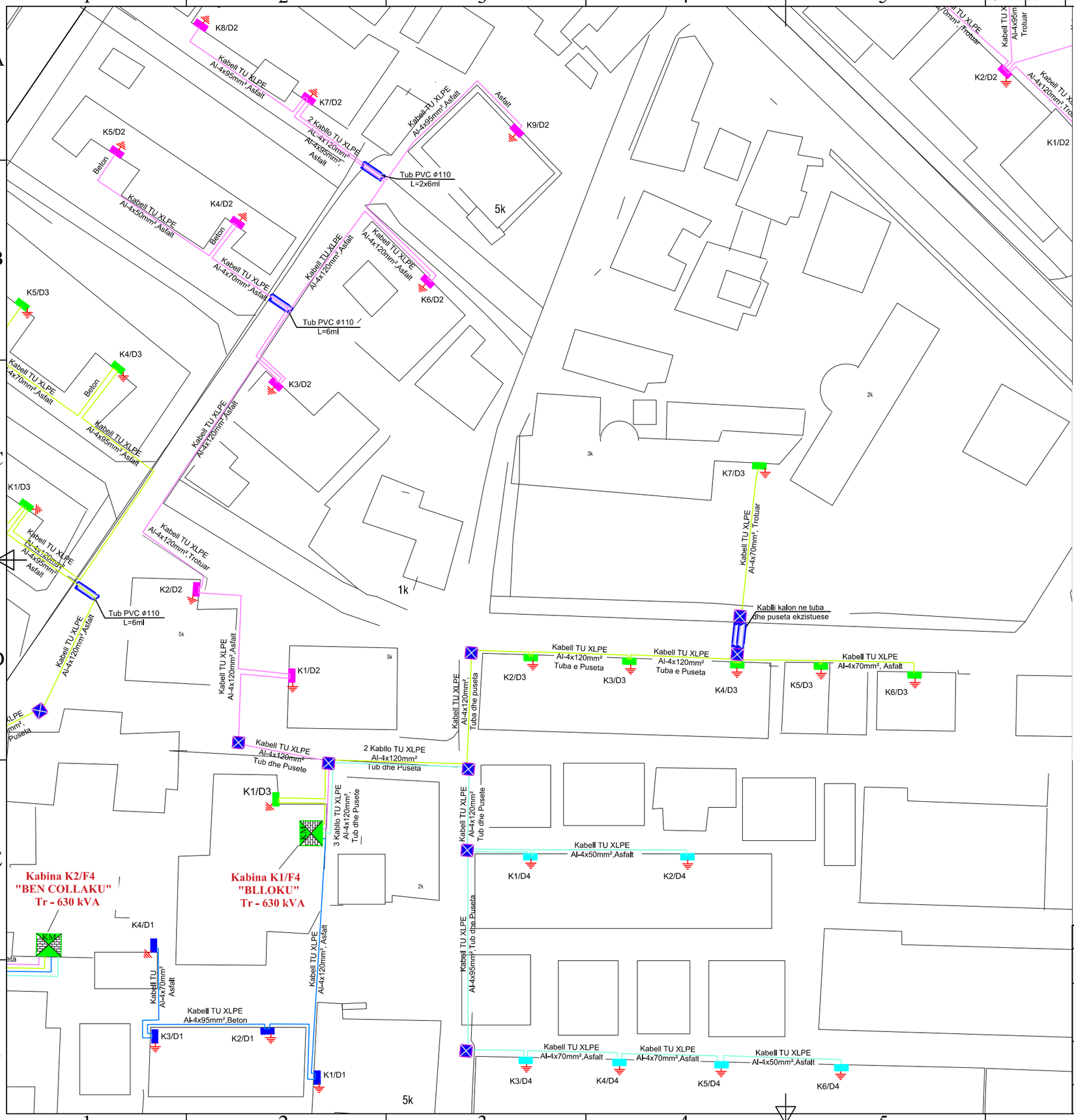

SHENIMET TEKNIKE:

KABINA "K1/F4 BLLOKU", MURATURE 20/0.4 kV TR - 630 kVA

FIDERI 4, NËNSTACIONI POGRADEC 110/10/20 KV

PËR PËRMIRËSIMIN E FURNIZIMIT ME ENERGJI ELEKTRIKE DHE KALIMIN NE RRJET 20 kV TE POGRADECIT NGA NST POGRADEC 110/10/20 kV, ËSHTË HARTUAR PROJEKTI "NDERTIMI RRJETI TM, KABINA ELEKTRIKE DHE LINJE TU ME ABC, PER FIDERIN 4''. KJO FLETË PROJEKTI PERMBAN RRJETIN SHPËRNDARËS TU PËR KABINEN ''K1/F4 BLLOKU" FIDERI 4, N/ST POGRADEC.

DALJET E REJA DO TE REALIZOHEN ME KABELL XLPE AL 4x120mm².

1. KABINA DO TE BEHET ME 4 DALJE TU DHE SECILA DALJE DO TE FURNIZOJNE SI ME POSHTE:
   DALJA 1 FILLON NE KABINE DHE DO TE FURNIZOJE KASETAT NGA K1/D1 DERI NE KASETEN K4/D1.
   DALJA 2 FILLON NE KABINE, KALON NE DY PUSETA EKZISTUESE DHE DO TE FURNIZOJE ABONENTET NGA KASETA K1/D2 DERI NE KASETEN K9/D2.
   DALJA 3 FILLON NE KABINE, KALON NE TRE PUSETA EKZISTUESE DHE DO TE FURNIZOJE ABONENTET NGA KASETA K1/D3 DERI NE KASETEN K7/D3.
   DALJA 4 FILLON NE KABINE, KALON NE KATER PUSETA EKZISTUESE DHE DO TE FURNIZOJE ABONENTET NGA KASETA K1/D4 DERI NE KASETEN K6/D4.
2. TE BEHET TOKEZIMI I KASETAVE ME NJE ELEKTRODE TOKEZIMI SIPAS PROJEKTIT. REZISTENCA E TOKEZIMIT TE JETE ≤ 10Ω.
3. NE NGJITJEN E KABLLIT NE KASETE TE FUTET NE TUBA PLASMASI Ø 80.
4. NE KALIMIN E RRUGEVE KABLLI DO TE FUTET NE TUB PVC Ø 160MM ME PARETE TE TRASHA.
5. TE ZBATOHEN ME RIGOROZITET KUSHTET TEKNIKE TE SHTRIRJES SE KABLLIT NE TOKE DHE ATO TE SIGURIMIT TEKNIK.
6. TE MERREN LEJET NE INSTITUCIONET PERKATESE
7. MATERIALET E DEMONTUARA PRONE E OSSH TE DERGOHEN NE MAGAZINA.

NDERPRERJA E NJE LINJE KABLLORE TU NE NDERPRERJE RRUGE ME ASFALT

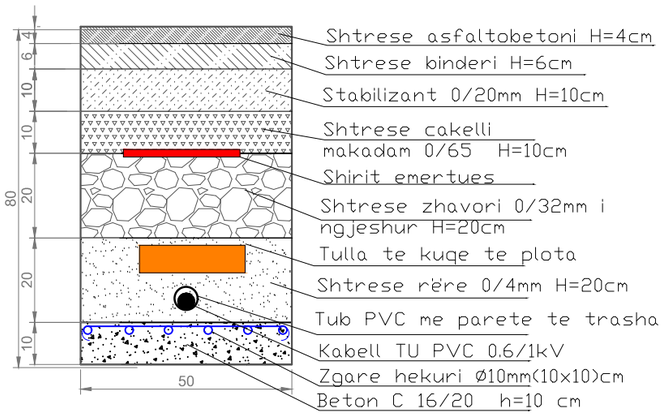

LEGJENDE

- Kabina ekzistuese qe rikonstruktohet
- Kabina e re tip Box 20/0.4 kV
- Dalja 1 - TU - Kabllore ABC
- Dalja 2 - TU - Kabllore ABC
- Dalja 3 - TU - Kabllore ABC
- Dalja 4 - TU - Kabllore ABC
- Pusete elektrike ekzistuese
- Tokezim i shtylles ose kasetes
- Shtylle b/a e re, 9/6 ml/kN
- Shtylle b/a e re, 9/15 ml/kN
- Shtylle b/a ekzistuese
- Dalja 1 - TU - Kabllore PVC
- Dalja 2 - TU - Kabllore PVC
- Dalja 3 - TU - Kabllore PVC
- Dalja 4 - TU - Kabllore PVC
- Tub plastik me parete te trasha
- Pusete elektrike e Re

DREJTORIA E PROJEKTIMIT, STANDARTIZIMIT DHE MBROJTJES SE MJEDISIT	DREJTORI DZHMA	XH.KAZAFERI	
	DREJTORI DPSMM	E.BAJOLLARI	
Emertimi objektit **Zhvillimi i rrjetit TM 20 kV, kabina elektrike, rrjet TU me ABC Fideri 4 N/Stacioni Pogradec**	PROJEKTOI	K.XHEMRISHI	
	PROJEKTOI	A.KATI	
	PROJEKTOI	M.OLLDASHI	
	PROJEKTOI		
Emertimi fletes **RIKONSTRUKSIONI I RRJETIT TU ME KABELL ABC "K1/F4 BLLOKU, FIDERI 4, N/ST POGRADEC**	FAZA: PROJEKT ZBATIM		
	SHKALLA 1:500	DT. .03. 2025	DIN A3
Porosites: **DREJTORIA RAJONALE KORÇË**	NR.PROJEKTIT	116	
	FLETA VIZATIMIT	**116 - DPSMM - 17**	

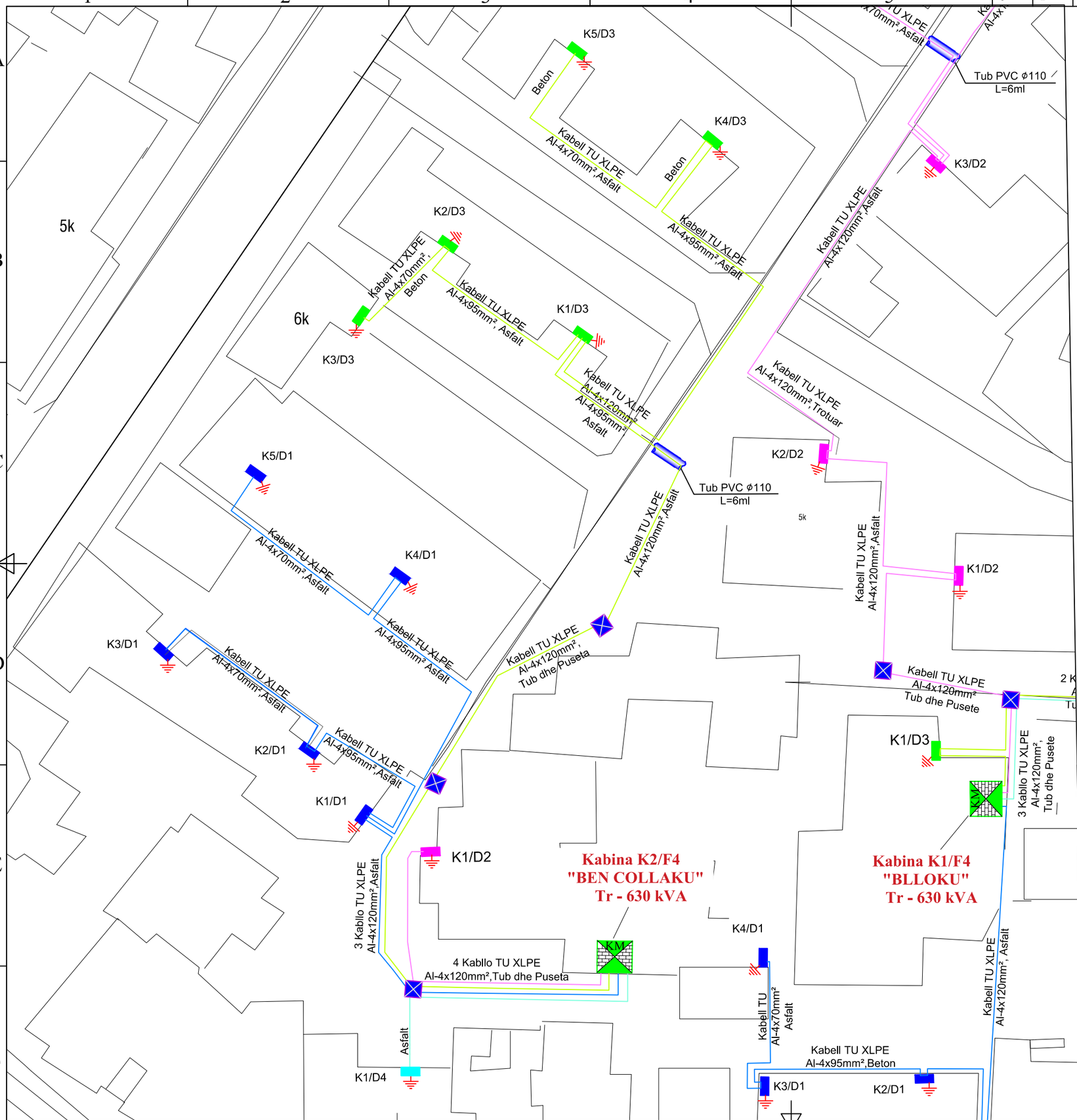

SHENIMET TEKNIKE:

KABINA "K2/F4 BEN ÇOLLAKU" MURATURE 20/0.4 kV TR - 630 kVA
FIDERI 4, NËNSTACIONI POGRADEC 110/10/20 KV

PËR PËRMIRËSIMIN E FURNIZIMIT ME ENERGJI ELEKTRIKE DHE KALIMIN NE RRJET 20 KV TE POGRADECIT NGA NST POGRADEC 110/10/20 KV, ËSHTË HARTUAR PROJEKTI "NDERTIMI RRJETI TM, KABINA ELEKTRIKE DHE LINJE TU ME ABC, PER FIDERIN 4''. KJO FLETË PROJEKTI PERMBAN RRJETIN SHPËRNDARËS TU PËR KABINEN ''K2/F4 BEN ÇOLLAKU" FIDERI 4, N/ST POGRADEC. DALJET E REJA DO TE REALIZOHEN ME KABELL XLPE AL 4x120MM².

1. KABINA DO TE BEHET ME 4 DALJE TU DHE SECILA DALJE DO TE FURNIZOJNE SI ME POSHTE:
   DALJA 1 FILLON NE KABINE KALON NE NJE PUSETE EKSISTUESE DHE DO TE FURNIZOJE NGA KASETA K1/D1 DERI NE KASETEN K5/D1.
   DALJA 2 FILLON NE KABINE, KALON NE NJE PUSETE EKZISTUESE DHE DO TE FURNIZOJE ABONENTET NE KASETEN K1/D2.
   DALJA 3 FILLON NE KABINE, KALON NE TRE PUSETA EKZISTUESE DHE DO TE FURNIZOJE ABONENTET NGA KASETA K1/D3 DERI NE KASETEN K5/D3. NE KALIMIN E RRUGES KABLLI TE FUTET NE TUB PVC, HDPE ME Ø 110MM.
   DALJA 4 FILLON NE KABINE, KALON NE NJE PUSETE EKZISTUESE DHE DO TE FURNIZOJE ABONENTET NE KASETEN K1/D4.
2. TE BEHET TOKEZIMI I KASETAVE ME NJE ELEKTRODE TOKEZIMI SIPAS PROJEKTIT. REZISTENCA E TOKEZIMIT TE JETE ≤ 10Ω.
3. NE NGJITJEN E KABLLIT NE KASETE TE FUTET NE TUBA PLASMASI Ø 80.
4. NE KALIMIN E RRUGEVE KABLLI DO TE FUTET NE TUB PVC HDPE ME PARETE TE TRASHA.
5. TE ZBATOHEN ME RIGOROZITET KUSHTET TEKNIKE TE SHTRIRJES SE KABLLIT NE TOKE DHE ATO TE SIGURIMIT TEKNIK.
6. TE MERREN LEJET NE INSTITUCIONET PERKATESE
7. MATERIALET E DEMONTUARA PRONE E OSSH TE DERGOHEN NE MAGAZINA.

SHTRIRJE E NJE LINJE KABLLORE TU NE RRUGE ME ASFALT

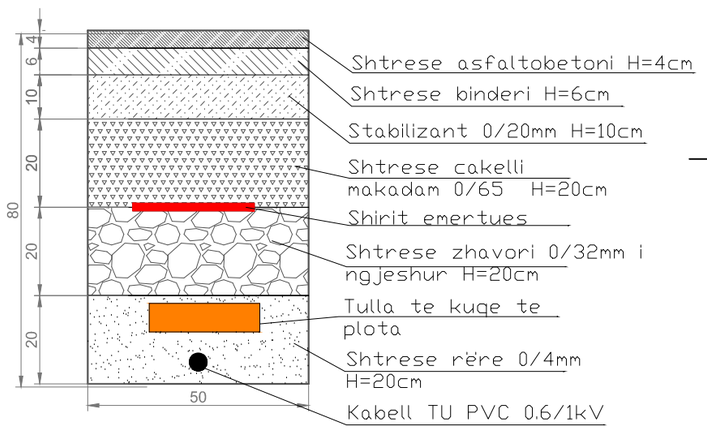

LEGJENDE

- Kabina ekzistuese qe rikonstruktohet
- Kabina e re tip Box 20/0.4 kV
- Shtylle b/a e re, 9/6 ml/kN
- Shtylle b/a e re, 9/15 ml/kN
- Shtylle b/a ekzistuese
- Dalja 1 - TU - Kabllore ABC
- Dalja 2 - TU - Kabllore ABC
- Dalja 3 - TU - Kabllore ABC
- Dalja 4 - TU - Kabllore ABC
- Dalja 1 - TU - Kabllore PVC
- Dalja 2 - TU - Kabllore PVC
- Dalja 3 - TU - Kabllore PVC
- Dalja 4 - TU - Kabllore PVC
- Pusete Elektrike Ekzistuese
- Tub plastik me parete te trasha
- Tokezim i shtylles ose kasetes
- Kasete Elektrike

DREJTORIA E PROJEKTIMIT, STANDARTIZIMIT DHE MBROJTJES SE MJEDISIT	DREJTORI DZHMA	XH.KAZAFERI	
	DREJTORI DPSMM	E.BAJOLLARI	
Emertimi objektit **Zhvillimi i rrjetit TM 20 kV, kabina elektrike, rrjet TU me ABC Fideri 4 N/Stacioni Pogradec**	PROJEKTOI	K.XHEMRISHI	
	PROJEKTOI	A.KATI	
	PROJEKTOI	M.OLLDASHI	
	PROJEKTOI		
Emertimi fletes **RIKONSTRUKSIONI I RRJETIT TU ME KABELL ABC "K2/F4 BEN ÇOLLAKU, FIDERI 4, N/ST POGRADEC**	FAZA: PROJEKT ZBATIM		
	SHKALLA 1:500	DT. _ . _ . 2025	DIN A3
Porosites: **DREJTORIA RAJONALE KORÇË**	NR.PROJEKTIT	116	
	FLETA VIZATIMIT	**116 - DPSMM - 18**	

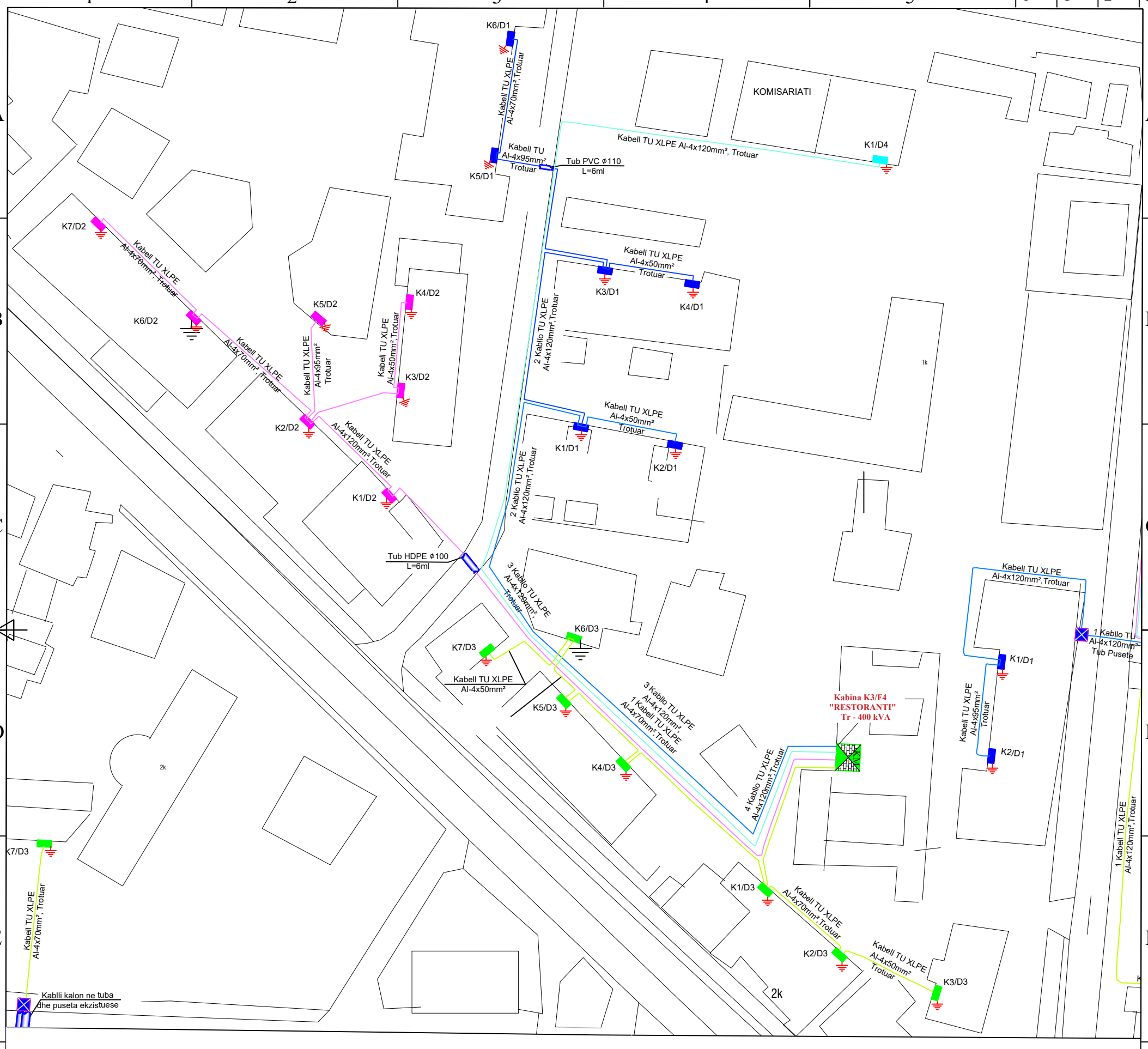

SHTRIRJE LINJE KABLLORE TU NE TROTUAR, ME 6 CM BETON, ME PLLAKA

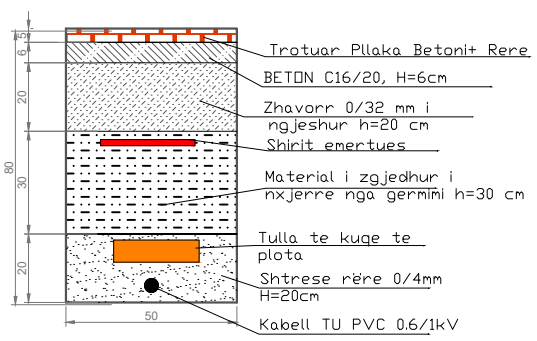

SHTRIRJE E DY LINJAVE KABLLORE TU NE TROTUAR, ME 6 CM BETON, ME PLLAKA

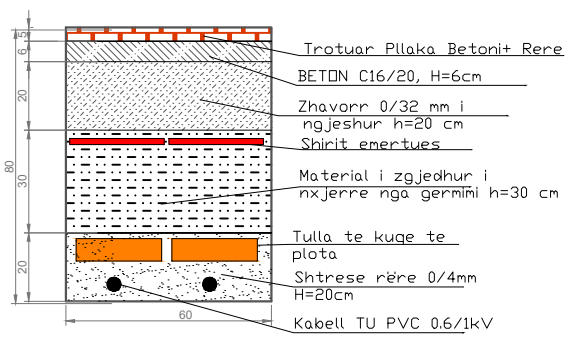

SHENIMET TEKNIKE:

KABINA "K3/F4 RESTORANTI" MURATURE 20/0.4 kV TR - 400 kVA
FIDERI 4, NËNSTACIONI POGRADEC 110/10/20 KV

PËR PËRMIRËSIMIN E FURNIZIMIT ME ENERGJI ELEKTRIKE DHE KALIMIN NE RRJET 20 KV TE POGRADECIT NGA NST POGRADEC 110/10/20 KV, ËSHTË HARTUAR PROJEKTI "NDERTIMI RRJETI TM, KABINA ELEKTRIKE DHE LINJE TU ME ABC, PER FIDERIN 4''. KJO FLETË PROJEKTI PERMBAN RRJETIN SHPËRNDARËS TU PËR KABINEN ''K3/F4 RESTORANTI", FIDERI 4, N/ST POGRADEC. DALJET E REJA DO TE REALIZOHEN ME KABELL XLPE AL 4X120MM².

1. KABINA DO TE BEHET ME 4 DALJE TU DHE SECILA DALJE DO TE FURNIZOJNE SI ME POSHTE:

DALJA 1 FILLON NE KABINE, SHTRIHET NE KANAL DHE DO TE FURNIZOJE ABONENTET NGA KASETA K1/D1 DERI NE KASETEN K6/D1. NE KALIMIN E RRUGES KABLLI TE FUTET NE TUB PVC, HDPE ME Ø 110MM.

DALJA 2 FILLON NE KABINE, SHTRIHET NE KANAL DHE DO TE FURNIZOJE ABONENTET NGA KASETA K1/D2 DERI NE KASETEN K7/D2. NE KALIMIN E RRUGES KABLLI TE FUTET NE TUB PVC, HDPE ME Ø 110MM.

DALJA 3 FILLON NE KABINE, SHTRIHET NE KANAL DHE DO TE FURNIZOJE ABONENTET NGA KASETA K1/D3 DERI NE KASETEN K7/D3.

DALJA 4 FILLON NE KABINE, SHTRIHET NE KANAL DHE DO TE FURNIZOJE ABONENTET E KASTES K1/D4.

2. TE BEHET TOKEZIMI I KASETAVE ME NJE ELEKTRODE TOKEZIMI SIPAS PROJEKTIT. REZISTENCA E TOKEZIMIT TE JETE ≤ 10Ω.
3. NE NGJITJEN E KABLLIT NE KASETE TE FUTET NE TUBA PLASMASI Ø 80.
4. NE KALIMIN E RRUGEVE KABLLI DO TE FUTET NE TUB PVC HDPE ME PARETE TE TRASHA.
5. TE ZBATOHEN ME RIGOROZITET KUSHTET TEKNIKE TE SHTRIRJES SE KABLLIT NE TOKE DHE ATO TE SIGURIMIT TEKNIK.
6. TE MERREN LEJET NE INSTITUCIONET PERKATESE
7. MATERIALET E DEMONTUARA PRONE E OSSH TE DERGOHEN NE MAGAZINA.

LEGJENDE

- Kabina ekzistuese qe rikonstruktohet
- Kabina e re tip Box 20/0.4 kV
- Shtylle b/a e re, 9/6 ml/kN
- Shtylle b/a e re, 9/15 ml/kN
- Shtylle b/a ekzistuese
- Dalja 1 - TU - Kabllore ABC
- Dalja 2 - TU - Kabllore ABC
- Dalja 3 - TU - Kabllore ABC
- Dalja 4 - TU - Kabllore ABC
- Dalja 1 - TU - Kabllore PVC
- Dalja 2 - TU - Kabllore PVC
- Dalja 3 - TU - Kabllore PVC
- Dalja 4 - TU - Kabllore PVC
- Pusete Elektrike Ekzistuese
- Tub plastik me parete te trasha
- Tokezim i shtylles ose kasetes
- Kasete Elektrike

DREJTORIA E PROJEKTIMIT, STANDARTIZIMIT DHE MBROJTJES SE MJEDISIT	DREJTORI DZHMA	XH.KAZAFERI	
	DREJTORI DPSMM	E.BAJOLLARI	
Emertimi objektit: Zhvillimi i rrjetit TM 20 kV, kabina elektrike, rrjet TU me ABC Fideri 4 N/Stacioni Pogradec	PROJEKTOI	K.XHEMRISHI	
	PROJEKTOI	A.KATI	
	PROJEKTOI	M.OLLDASHI	
	PROJEKTOI		
Emertimi fletes: RIKONSTRUKSIONI I RRJETIT TU ME KABELL ABC "K3/F4 RESTORANTI", FIDERI 4, N/ST POGRADEC	FAZA: PROJEKT ZBATIM		
	SHKALLA 1:500	DT.__.__.2025	DIN A3
Porosites: DREJTORIA RAJONALE KORÇË	NR.PROJEKTIT	116	
	FLETA VIZATIMIT	116 - DPSMM - 19	

SHENIMET TEKNIKE:

KABINA "K4/F4 TEATRI KUKULLAVE" MURATURE 20/0.4 kV Tr - 400 kVA
FIDERI 4, NËNSTACIONI POGRADEC 110/10/20 KV

PËR PËRMIRËSIMIN E FURNIZIMIT ME ENERGJI ELEKTRIKE DHE KALIMIN NE RRJET 20 kV TE POGRADECIT NGA NST POGRADEC 110/10/20 kV, ËSHTË HARTUAR PROJEKTI "NDERTIMI RRJETI TM, KABINA ELEKTRIKE DHE LINJE TU ME ABC, PER FIDERIN 4''. KJO FLETË PROJEKTI PERMBAN RRJETIN SHPËRNDARËS TU PËR KABINEN ''K4/F4 TEATRI I KUKULLAVE", FIDERI 4, N/ST POGRADEC.
DALJET E REJA DO TE REALIZOHEN ME DY KABLLO XLPE AL 4x120mm² DHE DY ME KABELL XLPE AL 4X95mm².

1. KABINA DO TE BEHET ME 4 DALJE TU DHE SECILA DALJE DO TE FURNIZOJNE SI ME POSHTE:

DALJA 1 ME KABELL XLPE AL 4X120mm², FILLON NE KABINE, KALON NE NJE PUSETE EKZISTUESE DHE DO TE FURNIZOJE ABONENTET NGA KASETA K1/D1 DERI NE KASETEN K2/D1.
DALJA 2 ME KABELL XLPE AL 4X95mm², FILLON NE KABINE, SHTRIHET NE KANAL DHE DO TE NGJITET NE SHTYLLEN SH1/D2. KJO SHTYLLE DO TE JETE 9/15K/N. NE TE DO TE VENDOSET MBROJTESE METALIKE KABLLI. KETU LIDHET KABLLI DALES ME RRJETIN EKZISTUES ABC. TE TOKEZOHET SHTYLLA ME DY ELEKTRODA TOKEZIMI.
DALJA 3 ME KABELL XLPE AL 4X120mm², FILLON NE KABINE, SHTRIHET NE KANAL DHE DO TE FURNIZOJE ABONENTET NGA KASETA K1/D3 DERI NE KASETEN K4/D3. NE INTERSEKTIMIN E RRUGES KABLLI TE FUTET NE TUB PVC Ø 100mm ME PARETE TE TRASHA.
DALJA 4 ME KABELL XLPE AL 4X95mm², FILLON NE KABINE, SHTRIHET NE KANAL DHE DO TE FURNIZOJE ABONENTET NGA KASETA K1/D4 DERI NE KASETEN K2/D4.

2. TE BEHET TOKEZIMI I KASETAVE ME NJE ELEKTRODE TOKEZIMI SIPAS PROJEKTIT. REZISTENCA E TOKEZIMIT TE JETE ≤ 10Ω.
3. NE NGJITJEN E KABLLIT NE KASETE TE FUTET NE TUBA PLASMASI Ø 80.
4. NE KALIMIN E RRUGEVE KABLLI DO TE FUTET NE TUB PVC HDPE ME PARETE TE TRASHA.
5. TE ZBATOHEN ME RIGOROZITET KUSHTET TEKNIKE TE SHTRIRJES SE KABLLIT NE TOKE DHE ATO TE SIGURIMIT TEKNIK.
6. TE MERREN LEJET NE INSTITUCIONET PERKATESE
7. MATERIALET E DEMONTUARA PRONE E OSSH TE DERGOHEN NE MAGAZINA.

SHTRIRJE E DY LINJAVE KABLLORE TU NE TROTUAR, ME 6 CM BETON, ME PLLAKA

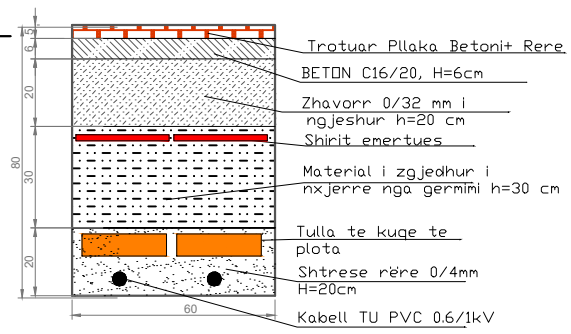

SHTRIRJE E NJE LINJE KABLLORE TU NE RRUGE ME BETON

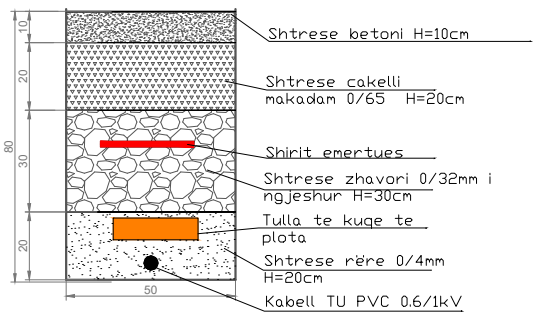

NGRITJA E KABLLIT TU PVC NE SHTYLLE

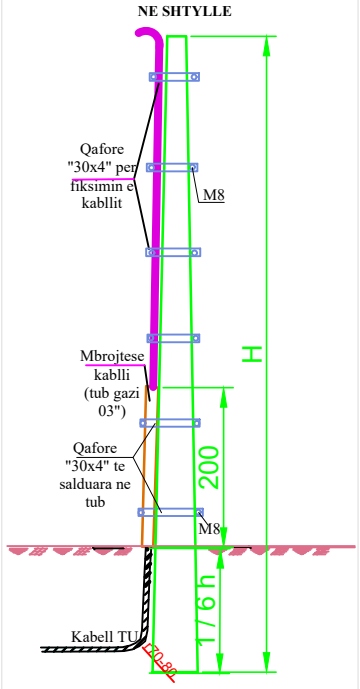

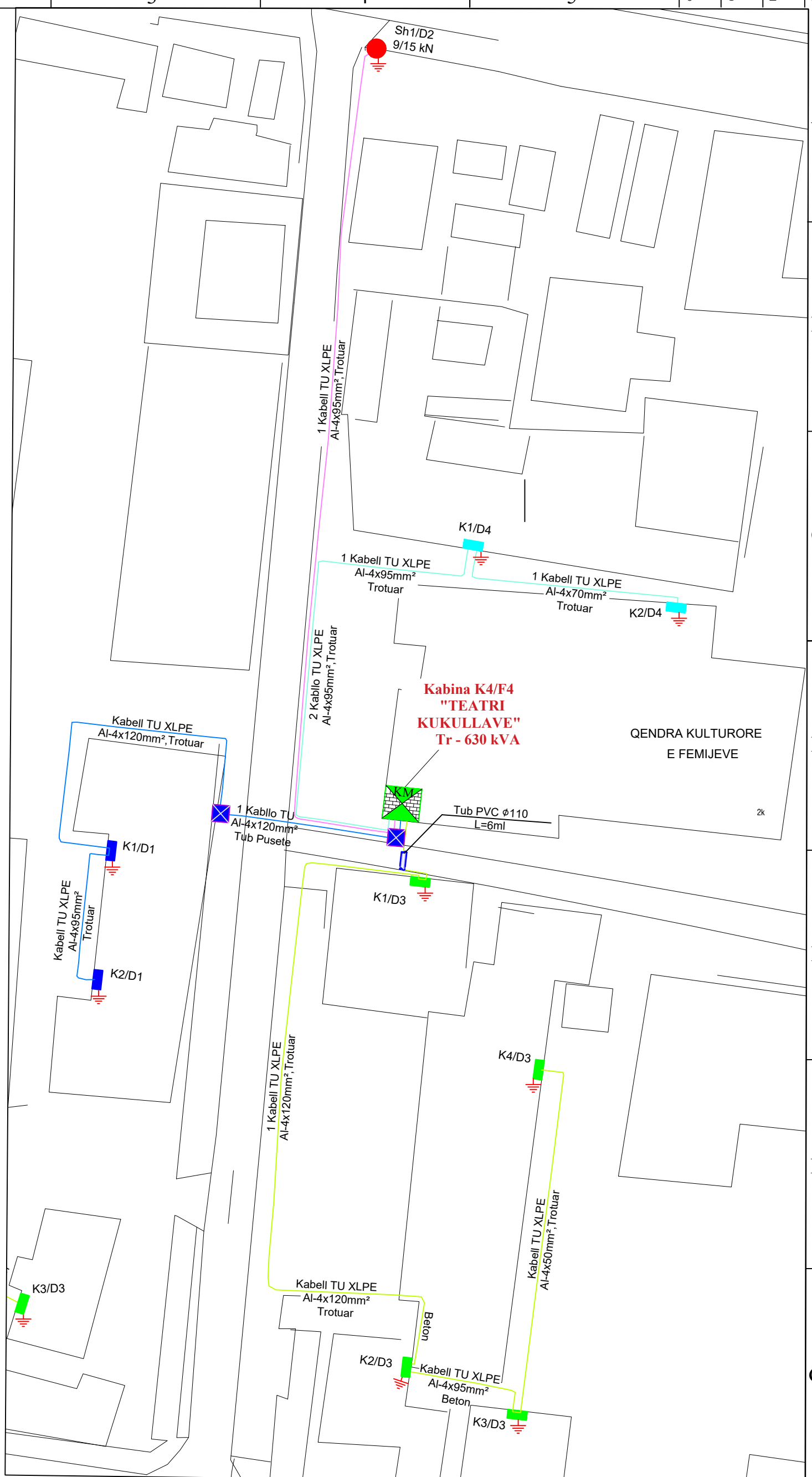

LEGJENDE

- Kabina ekzistuese qe rikonstruktohet
- Kabina e re tip Box 20/0.4 kV
- Dalja 1 - TU - Kabllore ABC
- Dalja 2 - TU - Kabllore ABC
- Dalja 3 - TU - Kabllore ABC
- Dalja 4 - TU - Kabllore ABC
- Pusete Elektrike Ekzistuese
- Tokezim i shtylles ose kasetes
- Shtylle b/a e re, 9/6 ml/kN
- Shtylle b/a e re, 9/15 ml/kN
- Shtylle b/a ekzistuese
- Dalja 1 - TU - Kabllore PVC
- Dalja 2 - TU - Kabllore PVC
- Dalja 3 - TU - Kabllore PVC
- Dalja 4 - TU - Kabllore PVC
- Tub plastik me parete te trasha
- Kasete Elektrike

DREJTORIA E PROJEKTIMIT, STANDARTIZIMIT DHE MBROJTJES SE MJEDISIT	DREJTORI DZHMA	XH.KAZAFERI	
	DREJTORI DPSMM	E.BAJOLLARI	
Emertimi objektit **Zhvillimi i rrjetit TM 20 kV, kabina elektrike, rrjet TU me ABC Fideri 4 N/Stacioni Pogradec**	PROJEKTOI	K.XHEMRISHI	
	PROJEKTOI	A.KATI	
	PROJEKTOI	M.OLLDASHI	
	PROJEKTOI		
Emertimi fletes **RIKONSTRUKSIONI I RRJETIT TU ME KABELL ABC "K4/F4 TEATRI KUKULLAVE", FIDERI 4, N/ST POGRADEC**	FAZA: PROJEKT ZBATIM		
	SHKALLA 1:500	DT. __.__.2025	DIN A3
Porosites: **DREJTORIA RAJONALE KORÇË**	NR.PROJEKTIT	116	
	FLETA VIZATIMIT	**116 - DPSMM - 20**	

SHENIMET TEKNIKE:

Kabina "K5/F4 Fido" Box e Re 20/0.4 kV Tr - 400 kVA
Fideri 4, nënstacioni Pogradec 110/10/20 kV

Për përmirësimin e furnizimit me energji elektrike dhe kalimin ne rrjet 20 kV te Pogradecit nga Nst Pogradec 110/10/20 kV, është hartuar projekti "ndertimi rrjeti tm, kabina elektrike dhe linje tu me abc, per fiderin 4''. Kjo fletë projekti permban rrjetin shpërndarës TU për kabinen ''K5/F4 Fido", fideri 4, n/st Pogradec.

DALJET E REJA DO TE REALIZOHEN ME KABLLO XLPE AL 4x120mm² .

1. KABINA DO TE BEHET ME 4 DALJE TU DHE SECILA DALJE DO TE FURNIZOJNE SI ME POSHTE:

DALJA 1 ME KABELL XLPE AL 4X120MM², FILLON NE KABINE, KALON NE DY PUSETA EKZISTUESE DHE DO TE FURNIZOJE ABONENTET E LIDHUR NE KASETEN K1/D1.

DALJA 2 ME KABELL XLPE AL 4X120MM², FILLON NE KABINE, SHTRIHET NE KANAL DHE DO TE FURNIZOJE ABONENTET NGA KASETA K1/D2 DERI NE KASETEN K2/D2.

DALJA 3 ME KABELL XLPE AL 4X120MM², FILLON NE KABINE, SHTRIHET NE KANAL DHE DO TE FURNIZOJE ABONENTET NGA KASETA K1/D3 DERI NE KASETEN K2/D3. NE INTERSEKTIMIN E RRUGES KABLLI TE FUTET NE TUB PVC Ø 100MM ME PARETE TE TRASHA.

DALJA 4 ME KABELL XLPE AL 4X120MM², FILLON NE KABINE, KALON NE DY PUSETA EKZISTUESE DHE DO TE FURNIZOJE ABONENTET E LIDHUR NE KASETEN K1/D4.

2. TE BEHET TOKEZIMI I KASETAVE ME NJE ELEKTRODE TOKEZIMI SIPAS PROJEKTIT. REZISTENCA E TOKEZIMIT TE JETE ≤ 10Ω.
3. NE NGJITJEN E KABLLIT NE KASETE TE FUTET NE TUBA PLASMASI Ø 80.
4. NE KALIMIN E RRUGEVE KABLLI DO TE FUTET NE TUB PVC HDPE ME PARETE TE TRASHA.
5. TE ZBATOHEN ME RIGOROZITET KUSHTET TEKNIKE TE SHTRIRJES SE KABLLIT NE TOKE DHE ATO TE SIGURIMIT TEKNIK.
6. TE MERREN LEJET NE INSTITUCIONET PERKATESE
7. MATERIALET E DEMONTUARA PRONE E OSSH TE DERGOHEN NE MAGAZINA.

SHTRIRJE E DY LINJAVE KABLLORE TU NE TROTUAR, ME 6 CM BETON, ME PLLAKA

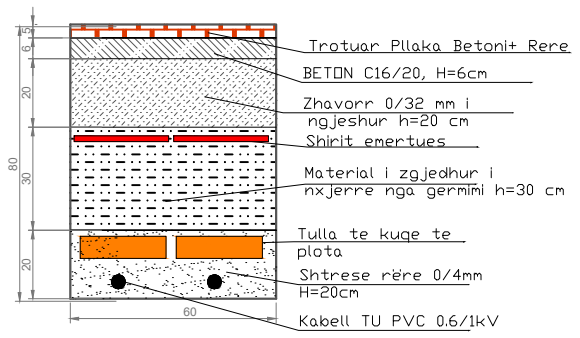

SHTRIRJE LINJE KABLLORE TU NE TROTUAR, ME 6 CM BETON, ME PLLAKA

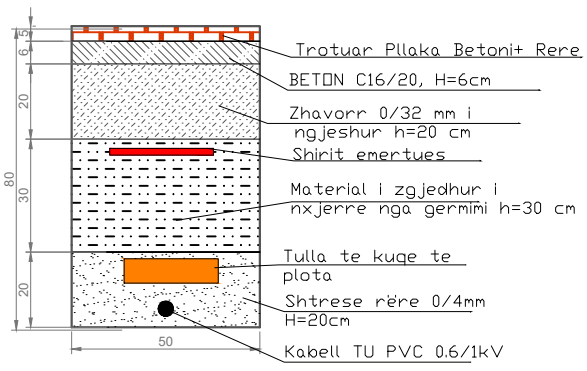

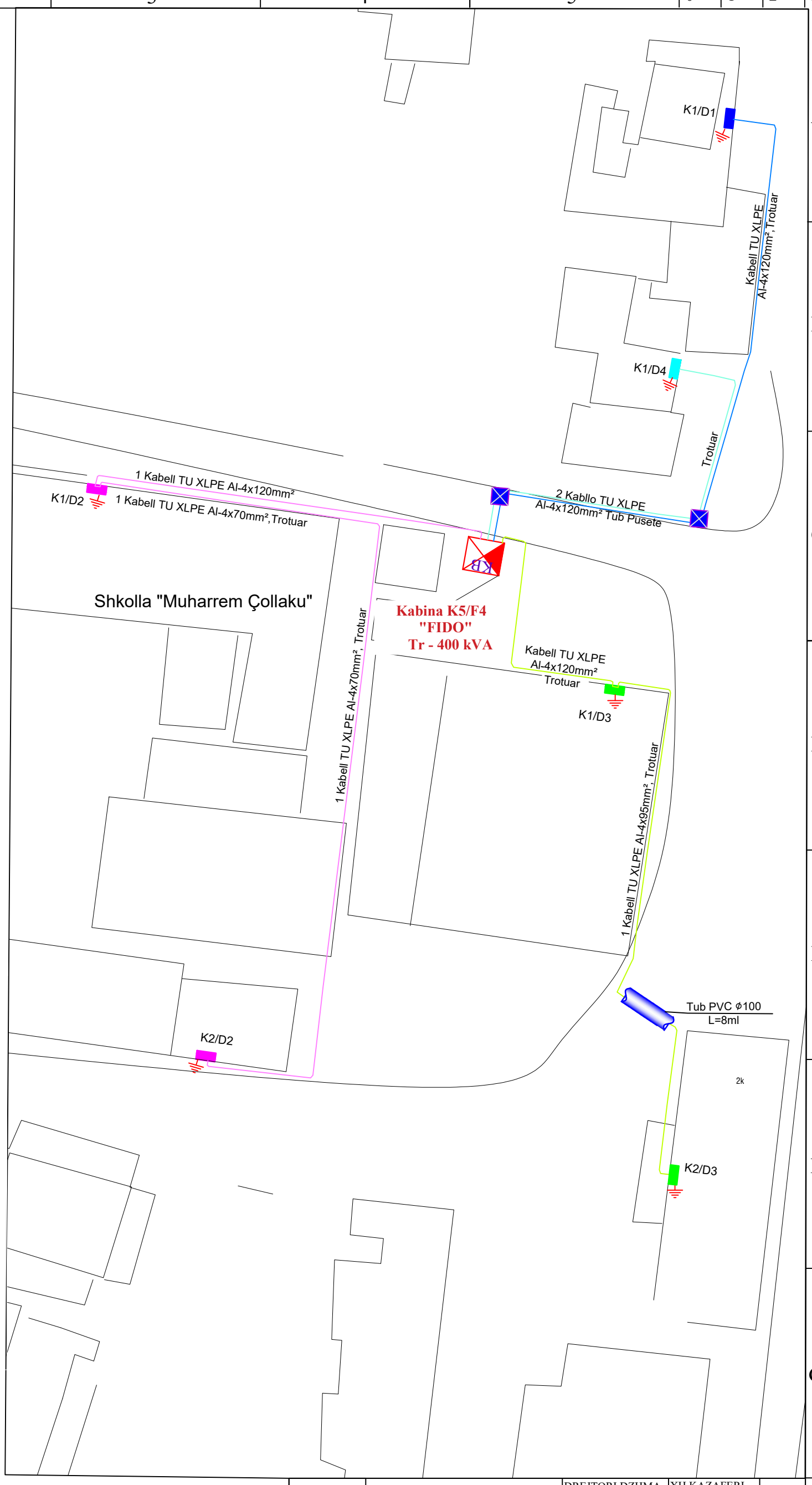

LEGJENDE

- Kabina ekzistuese qe rikonstruktohet
- Kabina e re tip Box 20/0.4 kV
- Shtylle b/a e re, 9/6 ml/kN
- Shtylle b/a e re, 9/15 ml/kN
- Shtylle b/a ekzistuese
- Dalja 1 - TU - Kabllore ABC
- Dalja 2 - TU - Kabllore ABC
- Dalja 3 - TU - Kabllore ABC
- Dalja 4 - TU - Kabllore ABC
- Dalja 1 - TU - Kabllore PVC
- Dalja 2 - TU - Kabllore PVC
- Dalja 3 - TU - Kabllore PVC
- Dalja 4 - TU - Kabllore PVC
- Pusete Elektrike Ekzistuese
- Tub plastik me parete te trasha
- Tokezim i shtylles ose kasetes
- Kasete Elektrike

	DREJTORI DZHMA	XH.KAZAFERI	
DREJTORIA E PROJEKTIMIT, STANDARTIZIMIT DHE MBROJTJES SE MJEDISIT	DREJTORI DPSMM	E.BAJOLLARI	
Emertimi objektit	PROJEKTOI	K.XHEMRISHI	
Zhvillimi i rrjetit TM 20 kV, kabina elektrike, rrjet TU me ABC Fideri 4 N/Stacioni Pogradec	PROJEKTOI	A.KATI	
	PROJEKTOI	M.OLLDASHI	
	PROJEKTOI		
Emertimi fletes			
RIKONSTRUKSIONI I RRJETIT TU ME KABELL ABC "K5/F4 FIDO", FIDERI 4, N/ST POGRADEC	FAZA: PROJEKT ZBATIM		
	SHKALLA 1:500	DT.__.__. 2025	DIN A3
Porosites:	NR.PROJEKTIT	116	
DREJTORIA RAJONALE KORÇË	FLETA VIZATIMIT	**116 - DPSMM - 21**	