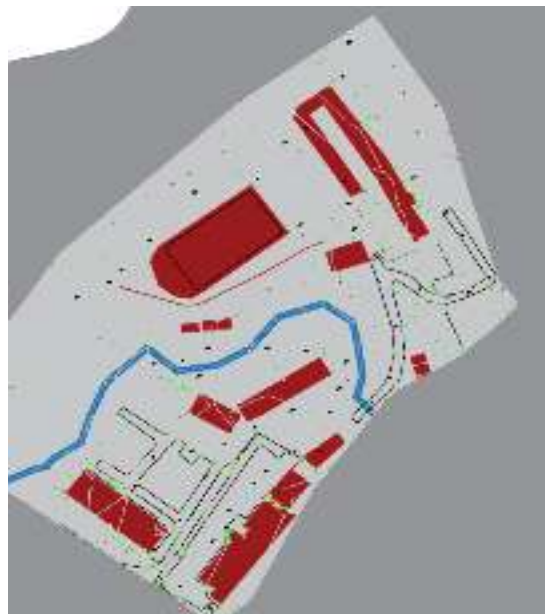




VLERËSIMI TEKNIK I GODINËS LOKALI

“Rikonstruksioni objekteve të ish Repartit "Renea" për Akomodimi e Drejtorisë Forcës së Posaçme Operacionale”

(FAZA PROJEKT-ZBATIM)



PROJEKTUES	INXHINIER PROJEKTUES	SUBJEKTI POROSITES	Rev
“INSTITUTI DEKLIADA-ALB” shpk	Ing.Niko NASKA Ing.Ina LILA Ing.Alma DERAJ	DREJTORIA E PËRGJITHSHME E POLICISË SË SHTETIT Miratuar	00
		Nr. fq/Formati / A4	2020 Tirane
			

VLERËSIMI TEKNIK I GODINËS LOKALI

TABEL A E FIGURAVE	4
KAPITULLI 1	5
TË PËRGJITHSHME	5
1.1 HYRJE.....	5
1.2 Pozicionimi	6
1.3 Gjendja ekzistuese.....	7
1.4 Kufijtë vertikal	8
1.5 Shtresat e dyshemesë.....	9
1.6 Catia.....	9
1.7 Dyert dhe dritaret	9
1.8 Sistemi Konstruktiv	9
1.9 Konkluzion.....	10
KAPITULLI 2	10
1.1 Fushëveprimi	10
1.2 Definicione.....	11
1.3 Ndërtimi i Planit të Vlerësimit dhe Prishjes	13
1.4 Hyrja ne sheshin e ndertimit.....	13
1.5 Rrethimi i kantierit	13
1.6 Organizimi i Kantierit.....	14
1.7 Kantieri	14

**“Rikonstruksioni objekteve të ish Repartit "Renea" për Akomodimi e Drejtorisë Forcës së
Posaçme Operacionale”**

1.8	Plani i Prishjes.....	14
1.9	PUNIMET E PRISHJEVE DHE MJETET E PRISHJES	15
1.10	Pastrimi perfundimtar i zones nga materilet e prishjes	16
1.11	Kontrolli i pluhurave:	16
1.12	SIGURIA NE KANTIER	17
1.13	Puntoret.....	17
1.14	Kerkesat Ligjore dhe Direktivat	18



TABELA E FIGURAVE

FG. 1 Siperfaqet e nderhyrjes	6
FG. 2 Magazina.....	7
FG. 3 Pamje te fasadave te objektit	8

KAPITULLI 1

TË PËRGJITHSHME

1.1 HYRJE

Të dhëna të përgjithshme

Zbatimi i këtij projekti do të kryhet në këto zone pasi është konsideruar si pronë e përshtatshme, territori i ish-Repartit "Renea" e cila është pronë e M.B.së dhe në përdorim të Drejtorisë së Përgjithshme të Policisë së Shtetit, sipas VKM nr.250 datë 24.04.2003 "Për miratimin e listës së inventarit të pronave të paluajtshme shtetërore, të cilat i kalojnë në përgjegjësi administrimi, Ministrisë së Rendit Publik", të ndryshuar.

Aktualisht kjo pronë është e lirë, pas zhvendosjes së repartit "Renea" në një territor tjetër, e për pasojë këto objekte janë gjykuar të përshtatshme për akomodimin dhe funksionimin e Drejtorisë së Forcës së Posaçme Operacionale. Kjo, nisur nga fakti se :

Vendndodhja e territorit të identifikuar, plotëson kushtet për aktivitetin administrativ për një strukturë, siç është Forca e Posaçme Operacionale.

Sipërfaqja e pronës, plotëson më së miri kërkesat jo vetëm për akomodimin (zyra pune) e strukturës qendrore por plotëson kushtet edhe për aktivitete të tjera specifike që ka kjo strukturë, për vetë faktin se ka disa objekte (Ikt, 2kt, 2kt+p) , sheshe parkimi, sheshe stërvitje, garazhe makinash, poligon qitje..etj.

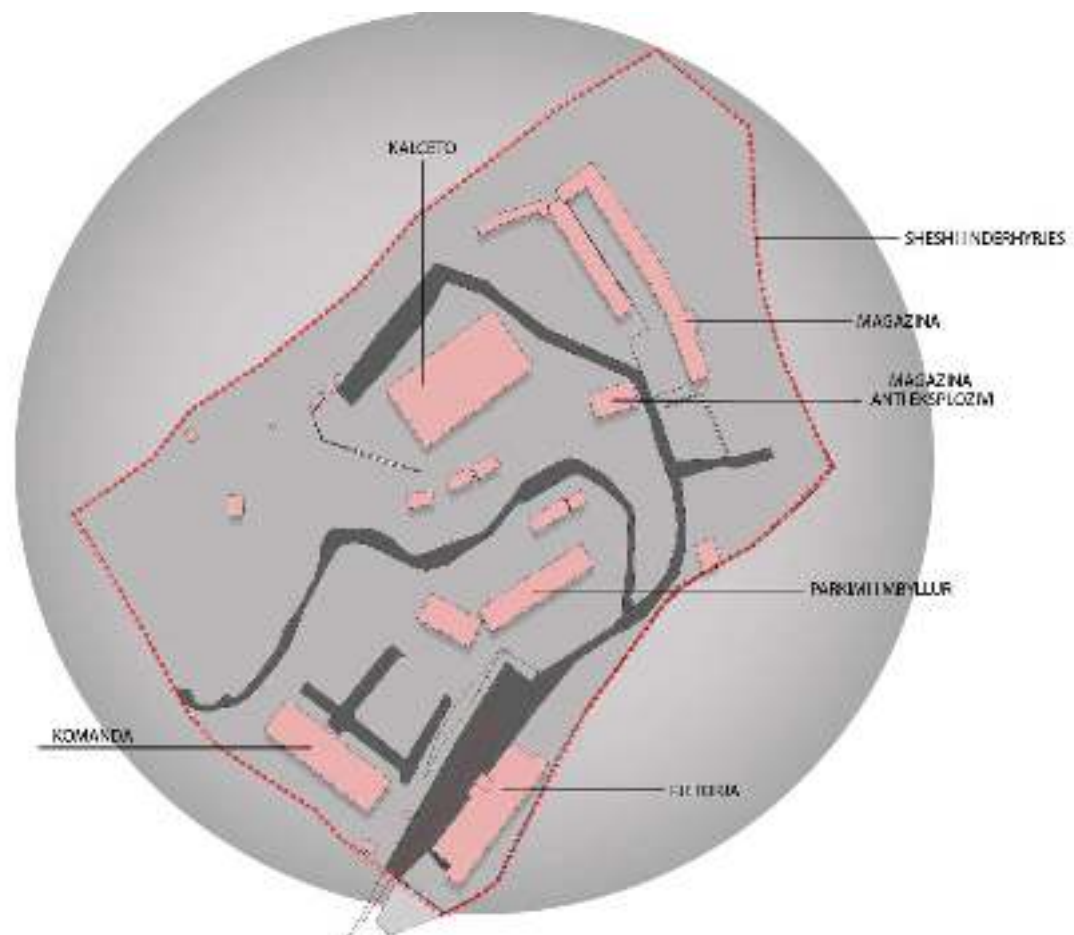
Prona zotëron statusin e Pronës-Shtet (ish Reparti "Renea") . Zona ndodhet në periferi të Tiranës në fund të rrugës “Muhamed Deliu”. Terreni është kodrinor me izoipse të ndryshme. Për këto shesh studimi ka akses vetëm nga rruga kryesore për ruajtjen e privatesisë së “ Ish Reneas ”.

Sheshi i nderhyrjes përbehet nga dy godina kryesore 2 kateshe si dhe me objekte të tjera 1 kat që shërbejnë si magazine parkimet etj. Në shesh kemi një rrugë që kalon mes për mes tij që ben

“Rikonstruksioni objekteve të ish Repartit "Renea" për Akomodimi e Drejtorisë Forcës së Posaçme Operacionale”

lidhjen e godinave me njera tjetren, e cila është në gjendje të pashtruar dhe pa ndricimin e nevojshëm . Gjithashtu kemi praninë e një perroi me thellesi të ndryshme mbi 3 metra përgjatë gjatësisë së tij.

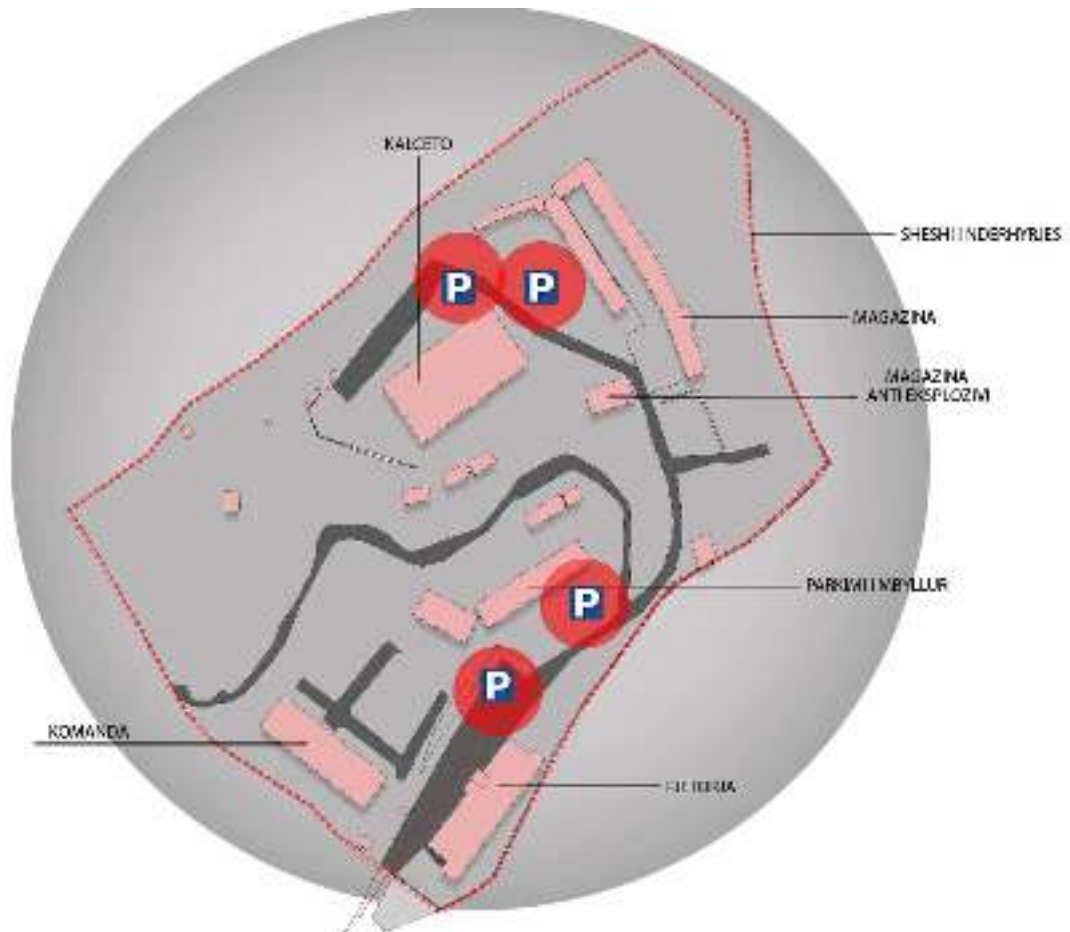
Gjelberimi paraqitet problematik me se shumti për shkak të pranisë së shkurreve të cilat e bëjnë të pamundur aksesin në disa pjesë të këtij sheshi ku do të ndërhyjë.



FG. 1 Siperfaqet e ndërhyrjes

1.2 Pozicionimi

Vendodhja e këtij objekti është në fund të pronës.



FG. 2 Magazina

1.3 Gjendja ekzistuese

Konstruksion mure mbajtes, mbulese me solete.

Siperfaqja totale ekzistuese ndertimore e objektit eshte rreth 50.92 m2.

Nisur nga vendndodhja dhe gjendja aktuale ketij objekti, si dhe nga fakti qe ka siperfaqe ndertimore te vogel, ky objekt nuk mund te sherbeje me ndonje destinacion te caktuar.



Rrjedhimisht nga ana e projektuesve, është parashikuar që ky objekt të prishet në funksion të ndertimit të objekteve të reja.



FG. 3 Pamje të fasadave të objektit

Ky objekt nuk realizon standartet për të qenë funksional dhe sipas detyrës së projektimit duhet prishur.

Ky objekt nuk realizon standartet për shfrytëzimin e hapësirave nga PAK – personat me aftësi të kufizuara. Në objekt vihen re prania e lageshtisë dhe degradimit të egodines

1.4 Kufijtë vertikal

Kufijtë vertikalë të objektit (muret), janë të degraduara për shkak të lageshtirës dhe në disa sipërfaqe ato shfaqen dhe të plasaritura



1.5 Shtresat e dyshemesë

Objekti karakterizohet nga shtrimi i dyshemesë me beton të derdhur . Te gjitha sipërfaqet e shtruara janë mjaft të vjetra, jashtë standarteve për veshjen e dyshemesë

1.6 Catia

Catia, shfaqet e dëmtuar dhe jo funksionale. Lartësia e tyre shkon 2.85 m.

1.7 Dyert dhe dritaret

Dyert janë të amortizuara për shkak të agjentëve atmosferikë. Nga ana tjetër ato nuk përmbushin normat minimale të sigurisë.

1.8 Sistemi Konstruktiv

Nga Ekspertiza në vend, Konstatohet:

1. Konstatohen cedime të mureve në disa pjesë të ndryshme
2. Vetë objekti në themelet e tij, në shtresat e dyshemesë ka pësuar dëmtime të ndryshme, për arsyen e vjetërsisë së tij dhe degradimit nga shkaqet e ndryshme.
3. Shikohen edhe çarje në disa mure. Gjithashtu ka plasaritje të dyshemesë.

1.9 Konkluzion

Referuar studimeve të kryera në objekt, detyres se projektimit , si dhe hulumtimeve të kryera në vend nga grupi i inspektimit, dalim në konkluzion që objekti te prishet ne funksion te ndertimit te nje korpusi te ri per policine e shtetit.

KAPITULLI 2

Planin Per Prishjen e Objektiv Ekzistues

1.1 Fushëveprimi

Ky Kod i Praktikës përshkruan praktikën e mira për planifikimin dhe zbatimin e punimeve të prishjes për lloje të ndryshme të ndërtesave në Shqipëri, që synon të minimizojë rreziqet:

1. Duke shkaktuar dëme të personat dhe pronat e publikut;
2. Duke rrezikuar shëndetin dhe sigurinë e personelit të kantonit
3. Duke dëmtuar mjedisin e përreth

Kodi ka për qëllim të japë udhëzime për praktikën inxhinierike dhe të sigurt procedurat për metodat e ndryshme të prishjes dhe për të ofruar udhëzime mbi pajtueshmërinë me kërkesat përkatëse të Urdhrit të Ndërtesave dhe të saj rregullore ndihmëse. Aspekte që lidhen me sigurinë mjedisore, profesionale dhe shëndeti duhet t'i referohet rregulloreve dhe rregulloreve të tjera përkatëse.

“Rikonstruksioni objekteve të ish Repartit "Renea" për Akomodimi e Drejtorisë Forcës së Posaçme Operacionale”

Ky Kod përcakton udhëzimet për prishjen e ndërtesave dhe është i zbatueshëm te strukturat individuale, prishja e pjesshme e ndërtesave, bodrumeve, rrjeteve nëntokësore dhe strukturat e zakonshme të inxhinierisë civile.

Megjithatë, ky Kod nuk ka për qëllim të mbulojë punime ndërtimi pa leje dhe punime madhore të inxhinierisë civile, si psh gërmime, ura me autostradë ose hekurudha dhe diga.

Ky Kod përfshin metodat e përdorura zakonisht në prishjen e ndërtesave.

Metodat e prishjes gjithashtu mund të përdoren duke marrë parasysh konsiderimin e kujdesshëm dhe rekomandimet e bëra nga personi i autorizuar, strukturor i regjistruar Inxhinier dhe Kontraktues Specialist i regjistruar në Kategorinë e Prishjes ose konsulentët e tyre bazuar në kërkitime shkencore dhe inxhinieri të mbështetur mirë vlerësimi.

1.2 Definicione

Për qëllimin e këtij Kodi, përkufizimet e mëposhtme do të zbatohen:

"Personi i Autorizuar" nënkupton një person, emri i të cilit është në autorizim

Regjistri i personave i mbajtur nga Autoriteti i Ndërtimit të

(a) si arkitekt;

(b) si inxhinier;

"Ekspert i shkatërrimit" nënkupton një person që është mbajtës i një prishjeje të çertifikatë

"Lartësia e Ndërtimit" do të thotë distanca vertikale e matur nga maja më së shumti

një pjesë e ndërtesës që do të priset në nivelin më të ulët të tokës;

"Anketa e Ndërtimit" nënkupton një inspektim mbi ndërtesën dhe rrethinat e saj

duke synuar të zbulojë ndonjë problem të mundshëm që mund të shfaqet gjatë prishjes dhe

zhvillimi i një deklarate metodë për prishjen;

"Platforma Catch" është një strukturë e përkohshme e ngritur në majë të mbulimit vendkalimi ose nën strukturat që janë shkatërruar duke përfshirë, por pa u kufizuar në, ballkone dhe struktura kanalesh për qëllime të kapjes dhe mbajtja e mbeturinave dhe mbrojtja e zonës poshtë strukturave të tilla te prishura;



“Rikonstruksioni objekteve të ish Repartit "Renea" për Akomodimi e Drejtorisë Forcës së Posaçme Operacionale”

"Catchfan" është një strukturë e përkohshme e ngritur rreth e rrotull dhe e bashkangjitur ose në këmbë muri i jashtëm i ndërtesës që po prishet me qëllim të kapjes dhe mbajtjen e mbeturinave që bien jashtë ndërtesës;

Rruga e mbuluar nënkupton një strukturë të përkohshme me çati mbrojtëse ngritur përgjatë kufirit të sitit dhe mbi ose ngjitur me shtigjen ekzistuese për në mbroni këmbësorët nga mbeturinat që bien gjatë prishjes;

"Prishje" do të thotë çmontimi, shkatërrimi, shkatërrimi ose shkatërrimi i ndonjë ndërtese ose struktura ose ndonjë pjesë e saj me metoda të planifikuara dhe të kontrolluara paraprakisht;

"Plani i Prishjes" është një plan i përshkruar nga Ndërtimi (Administrata)

"Struktura e varur" është një strukturë jokonvencionale nga e cila mbështetet më lart nga anëtarët e tensionit siç janë kabllot e pezulluara, shufrat lidhëse ose mjete të tjera;

"Lidhja e varur" nënkupton anëtarët e tensionit që ofrojnë mbështetje për një varje strukturë

"Mbërthim" nënkupton një mbyllje të përkohshme të gardhit e ngritur përgjatë sitit kufiri për të ndarë vendin e prishjes nga vetitë ngjitur;

"Shpërthim" nënkupton prishjen me përdorimin e eksplozivëve, në të cilën, mbeturinat e ndërtesave bien brenda ose në mënyrë të kontrolluar;

"Ekspert i Ndërtimit" nënkupton një person që ka fituar njohuri adekuate dhe përvojë në ndërtimin e implosionit përmes trainimit dhe përvojës praktike dhe është kompetent për të marrë përsipër përgjegjësinë e plotë për të hartuar, organizuar dhengulitja e ndërtesës kontrolluese, objekt i aprovimit nga Autoriteti i Ndërtimit

"Kontraktues i specializuar i regjistruar në kategorinë e prishjes" do të thotë apersoni, emri i të cilit është për momentin në nën-regjistrin për prishjen kategori në regjistrin e kontraktuesve të specializuar.

"Inxhinier strukturor i regjistruar" nënkupton një person, emri i të cilit është për kohën duke qenë në regjistrin e inxhinierëve strukturorë

"Standardet e skelës" do të thotë anëtarët vertikalë të skelave;

"Raporti i Stabilitetit që shoqëron Planin e Demolimit" është një raport stabiliteti i cili përfshin llogaritjet e kontrollit të stabilitetit për ndërtesën që do të jetë prishur, mbështetëset e saj, nëse ka, pronat ngjitur dhe ngarkesën për shkak impiante mekanike të pajisur, ose pajisje, dhe përmbajtja e saj shprehen në Rregullorja e Ndërtimit

"Studim strukturor" nënkupton një studim mbi elementin strukturor ekzistues më parë

“Rikonstruksioni objekteve të ish Repartit "Renea" për Akomodimi e Drejtorisë Forcës së Posaçme Operacionale”

të shkatërrojë në mënyrë që të kontrollohet aranzhimi i elementeve strukturorë, gjendja e mirëmbajtjes dhe përkeqësimit, dhe çdo implikim strukturor që mund të ndikojë në prishjen;

"Lance termike" nënkupton një proces intensiv të nxehtësisë që përdoret për të prerë ose prishur strukturën elemente, përfshirë elementë të betonit të armuar, me anë të një të lartë

pishtari i temperaturës me burim nxehtësie të gjeneruar nga shkrirja e oksigjenit dhe metaleve.

1.3 Ndërtimi i Planit të Vlerësimit dhe Prishjes

Para se të kryeni çdo prishje ndërtese, vlerësim të detajuar të ndërtesave nga do të kërkohen mjete të anketave dhe vlerësime të përshtatshme. Në përgjithësi, sondazhet përfshijnë një studim ndërtimi dhe një studim strukturor me Fotografi ose video të marra për referencë në të ardhmen.

Plani i prishjes gjithashtu duhet të jetë shoqëruar nga një raport së bashku strukturore që vlerësojnë stabiliteti i ndërtesës që do të priset dhe të gjitha ndërtesat, strukturat e prekura, rrugë, tokë dhe shërbime.

Godina e marre ne shqyrtim ka nje siperfaqe totale prej 50.92 m2 me konstruksion me mure mbajtës është në gjendje tepër të amortizuar.

Për këtë objekt kërkohet prishja e tij dhe sipërfaqja e lire e truallit nënobjekt që përftohet nga prishja, bëhet pjesë e sipërfaqes totale të lirë të pronës që do të jetë objekt studimi për ndërtimin e ambienteve të tjera.

1.4 Hyrja ne sheshin e ndertimit

Sipërmarresi duhet te organizoje punen per ndertimin, mirembajtjen dhe me pas te spostoje dhe ta rivendose cdo rruge hyrje qe do te duhet ne lidhje me zbatimin e punimeve. Çvendosja do te perfshije pershtatjen e zones me cdo rruge hyrje dhe se paku me shkalle sigurie, qendrushmerie dhe te kullimit te ujrave siperfaqesore te njejte me ate qe ekzistonte perpara se Sipërmarresi te hynte ne Shesh.

1.5 Rrethimi i kantierit

Sipërmarresi do te marre te tera masat parandaluese dhe do te siguroje rrethime te perkohshme per mbrojtjen e publikut nga aksidentet qe mund te shkaktohen nga germimet, grumbuj dheu apo materjale te tjera, apo gure qe lidhen me punimet. Kontraktorri me shpenzimet e tij, menjehere pas perfundimit te çdo pjese te punes, do te mbushe te gjitha gropat dhe kanalet, si edhe do te

“Rikonstruksioni objekteve të ish Repartit "Renea" për Akomodimi e Drejtorisë Forcës së Posaçme Operacionale”

niveleje të gjitha grumbujt e dheut që janë krijuar gjatë Punimeve. Sipermarresi është përgjegjës dhe do të paguajë të gjitha kostot, tarifën, demet dhe shpenzimet që janë krijuar gjatë ndonjë aksidenti nga gropat dhe kanalet që janë germuar dhe janë lënë të pambrojtura apo nga materialet e lëna apo të vendosura në gjendje të pambrojtur apo të papershtatshme. Sipermarresi do të përgjigjet për rastet kur duhen levizur apo ndryshuar gardhet (rrethimet) dhe portat ekzistuese për zbatimin e duhur të punimeve. Sipermarresi me shpenzimet e tij do të ngrejë gardhe dhe dhe porta të perkohshme dhe në rast se nevojitet do të sigurojë edhe roje që të mos hyjnë persona të pautorizuar në kantiër. Nuk do të ketë pagesë të veçante për gardhimet dhe portat e perkohshme, si edhe për rojet.

1.6 Organizimi i Kantierit

Sipermarresi do të ndërtojë, ruajë dhe mirëmbajë një kantiër për punëtorët e tij së bashku me magazinat, zyrat, kushte higjienike dhe pajisjet e ndihmes së shpejte.

Kantieri i ndertimit dhe ndertesat e tjera do të aprovohen nga Supervizori. Akomodimi, mensa do të jenë në përputhje me shkallën e Kontrates. Kantieri dhe ndertesat e tjera do të mbahen në kushte të mira higjienike. Me përfundimin e Kontrates, të gjitha ndertesat e siguruar nga kontraktori do të hiqen poshtë nga Sipermarresi pa asnjë kosto shtesë për Punëdhënësin dhe Kantieri do të lihet i pastër dhe në rregull.

1.7 Kantieri

Me përjashtim të rasteve kur në Vizatimet e Objektivit specifikohet ndryshe, Kantieri ka kuptimin e një trualli privat apo publik të caktuar që sipas opinionit të Supervizorit është i nevojshëm apo praktik për zbatimin e punimeve. Sipermarresi nuk do të përdorë për qëllime të tjera nga ato të kontrates.

Sipermarresi, kur urdherohet, do të sigurojë fotografite dhe do të rregjistrojë për aprovimin e Supervizorit kushtet dhe kuotat e sipërfaqeve të kantiërve menjëherë.

1.8 Plani i Prishjes

Një plan prishjeje përfshin si vijon:

(1) Një plan që tregon:



- (a) vendndodhjen e ndërtesës që do të prishet;
- (b) një topografi të detajuar të sitit dhe rrethinës së tij së bashku me konturet e nivelit të tokës dhe pjesët e shpatet dhe terreni të mbështetur nga ndërtesa kur është e pershtatshme
- (c) detajet e heqjes së tokës dhe / ose mbushjes së tokës; dhe
- (d) distancat nga ndërtesa për tu shkatërruar nga ndërtesat ngjitur, rrugët, strukturat dhe rruget.

1.9 PUNIMET E PRISHJEVE DHE MJETET E PRISHJES

Para fillimit të punimeve duhet të kryen punimet për lirim të sheshit të ndërtimit.

Këto punime konsistojnë në prishjen e ndërtesave si të mbistrukturës, ashtu dhe të themeleve të tyre, duhet të sigurohet me parë perimetri I zones ku do të prishet në mënyrë që të mos ketë lëndime dhe persona të pa autorizuar në këto territor si dhe të mos shkaktohen dëme në objektet të cilat do të ruhen, mbetjet e krijuar nga prishja do të largohen nga kantieri me mjetet perkatese dhe do të cohen në vendin e percaktuar nga bashkia.

Karakteristikat e sigurisë në sit do të theksojnë mbrojtjen e publikut, veçanërisht, trafiku i këmbësorëve dhe automjeteve dhe pronat ngjitur. Siguria e duhur tiparet do të hartohen nga Personi i Autorizuar.

Kontraktuesi i Specializuar i Regjistruar do të kryejnë punimet e prishjes duke përfshirë masat paraprake në përputhje me planet e aprovuara dhe dokumentet e tjera të ndërlidhura, dhe siguron mbikëqyrje e vazhdueshme e punimeve.

Ndërtesat një katëshe mund të prishen me “makineri gërmimi” me specifika të veçanta.

Megjithatë duhen marrë masat e mëposhtme:

Sigurimi i perimetrit të zonës me hapësirën e nevojshme të manovrimit të makinerive dhe automjetet për transportin e mbeturinave ndërtimore. Ky perimetër duhet të ruhet gjatë gjithë periudhës së shëmbjes së ndërtesave.

- Makineria që do të përdoret për prishje duhet të jetë çekiç hidraulik me zinxhirë dhe krah të gjatë punimi ose me nofulla prerëse deri në 24 ton. Pamje orientuese të makinerive që duhet të përdoren janë si më poshtë.



Prishja të fillojë nga soleta në drejtim të bazamentit.

- Gjatë punimeve të prishjeve të spërkatet struktura që do shembet me ujë të bollshëm për mënjanimin e ndotjes pluhurore të ambientit.
- Operatori të ruaj distancën e sigurisë nga fronti i punës 2 here me te madhe se largësia e krahut
- Do të bëhet instruktimi teknik i çdo punojësi mbi rrezikshmërinë e proceseve të punimeve përkatëse.

Kujdes do të bëhet me ndertesat ngjitur në mënyrë që mos të kemi demtim të atyre ndaj do të kërkohej edhe rrethimi katierit që të gjitha materialet para prishjes të mos bien jashtë kantierit të punës.

1.10 Pastrimi perfundimtar i zones nga materilet e prishjes

Në përfundim të prishjes së objekteve ekzistuese, sa herë që është e aplikueshme Sipërmarresja,, duhet të pastrohet dhe të heqet nga sheshi të gjitha prishjet ndertimore, materialet që kanë tepruar, mbeturinat, skelerite dhe ndertimet e perkoheshme të çdo lloji dhe të lere sheshin dhe veprat të pastra.

1.11 Kontrolli i pluhurave:

Do të merren masat e duhura për të kontrolluar përhapjen e pluhurit dhe për të shmangur krijimin e një zone të papërshtatshme përreth. Të jetë në përputhje me të gjitha rregulloret e pluhurit të



“Rikonstruksioni objekteve të ish Repartit "Renea" për Akomodimi e Drejtorisë Forcës së Posaçme Operacionale”

vendosura nga kantieri dhe agjensitë lokale të ndotjes së ajrit. Gjatë prishjes së ndërtesave të cilat janë ende në përdorim duhet të vendosen perde pluhurit për të mbrojtur ato zona ende nën funksion të qarkullimit të pluhurit me ajrin. Kur elementet që prishen përmbajnë materiale fibra atëherë duhet patur kujdes për të shmangur përhapjen e fibrave dhe në këtë mënyrë ndotjen. Njomja e materialit të tillë dhe përdorimi i maskave të pluhurit do të konsiderohet një masë minimale të mbrojtjes. Shpimit në materiale fibroze është i ndaluar.

1.12 SIGURIA NE KANTIER

I. Të gjithë regjistrat e nevojshëm, librat e aksidenteve, ditari, libri kohor, certifikatat e provës, pasqyra e metodës, vlerësimi i rrezikut, plani i shëndetit dhe sigurisë etj mbahet në sit nën kontrollin e Mbikëqyrësit të sitit dhe mund të jetë inspektuar në çdo kohë. Të gjitha aksidentet duhet të raportohen dhe futen në librin e aksidenteve në kantier.

II. Një furnizim me kasketa të, pantallona të gjera, doreza, syze, maska, saldatorëdoreza, maska për fytyrën (kur përdoret pajisje për djegie) etj

III. Në çdo kohë, kontraktori i caktuar për prishjen do të sigurojë një të lartëstandardi i Shëndetit dhe Sigurisë kryhet në çdo kohë në vend.

IV. Të gjithë operativët në vend duhet të mbajnë PPE të plotë në përputhje me sigurinë në punë kërkesat përfshirë çizmet e sigurisë, kapelet e forta dhe një jelej të dukshmërisë së lartë dhe LEP (Mbrojtja e dritës së dritës) si standard.

V. "Nuk ka pirja e duhanit në brendesi të kaniterit në çdo " do të zbatohet në çdo kohë.

VI. Ndarja adekuate e këmbësorëve dhe trafiku i automjeteve do të jetë të mirëmbajtura në çdo kohë. Kthimi i automjeteve dhe impianteve do të minimizohet në të gjitha kohët. Kjo do të theksohet në një plan kantier dhe do të jetë pjesë e këtij induksioni i kantier për të gjithë operativët.

1.13 Puntoret

Të gjithë punëtorët në këtë projekt (duke përfshirë ato të punësuar nga kontraktorët) janë përgjegjës për:

- duke marrë kujdes të arsyeshëm për shëndetin dhe sigurinë e tyre
- duke pasur kujdes të arsyeshëm që sjellja e tyre të mos ndikojë negativisht te të tjerët
- në përputhje me udhëzimet, për aq sa ato janë në gjendje të arsyeshme



“Rikonstruksioni objekteve të ish Repartit "Renea" për Akomodimi e Drejtorisë Forcës së Posaçme Operacionale”

- bashkëpunimi me politika ose procedura të arsyeshme të njoftuara

Njerëzit me rol dhe përgjegjësi specifike të HSE

Për të shmangur ndonjë aksident në punë, do të merren masa paraprake lidhur me setin e ndihmës së parë dhe masat e tjera që i binden rregullave të sigurisë teknike.

I gjithë stafi do të jetë i pajisur me uniformën dhe logon e kompanisë, pasi ajo është e mbushur me legjislacionin e punës dhe me standardet e BE-së, traind nga stafi kyç dhe inxhinierë me përvojë të cilët janë udhëheqës të projektit.

Për të përmbushur objektivat tona, ne kemi miratuar Manualin e Kërkesave të Sigurisë dhe të Shëndetit sipas OHSM 18001: 2007, nëse kjo është një kërkesë e projektit apo jo.

Ne kemi zbatuar këtë program pasi që është më i rrepta në dispozicion dhe ka një evidencë të provuar të ruajtjes së jetës dhe pronës.

Roli i tij është të menaxhojë zbatimin e kësaj deklarate të metodës HSE dhe të sigurojë që të gjithë punëtorët dhe vizitorët të marrin masat e nevojshme mbrojtëse në mënyrë që të shmangen çdo aksident.

Roli i tij është gjithashtu që të delegojë detyrat dhe përgjegjësitë ndërmjet inspektorit të HSE

Raportet për rreziqet dhe incidentet

Rishikimi i treguesve të performancës së HSE

Shqyrtimi i planeve të përditshme të HSE

Përmirësim i performancës

Planifikues i performances

1.14 Kerkesat Ligjore dhe Direktivat

□ SSH&MLigjetdhe Kerkesat o Ligji Nr 7961, dated12.07.1995 “Kodi i Punës Republikës së Shqipërisë”. Ligji Nr 10 237, dated18.2.2010 “Siguria dhe shëndeti në punë”. VKM Nr.107 dated9.2.2011 “Për përbërjen,rregullat,organizimin dhe funksionimin e bordit të shëndet itdhe sigurisë në punë dhe përfaqësuesve të punonjësve ". VKM Nr.108 dated9.2.2011 “Për aftësitë që punëdhënësit duhet të për mbushini ndividët dhe shërbimete specializuaraqë meren me çështjete sigurisë dhe shëndetit në punë ". VKM Nr. 742, dated6.11.2003: “Për disa shtesa dhe ndryshime

“Rikonstruksioni objekteve të ish Repartit "Renea" për Akomodimi e Drejtorisë Forcës së Posaçme Operacionale”

në VKM Nr.692, data 13.12.2001 “Për masa të veçantapër sigurinë dhe shëndetinnë punë parafillimit të ndërmarrjes”. VKM Nr.100, date 2.3.2008 “Mbi substancat rrezikshme”. VKM Nr.562, data 3.07.2013 për miratimin Rregullores" Përkërkesa minimale të sigurisë dhe shëndetit gjatë përdorimit të pajisjeve vetë punës në vendin e punës". VKM Nr.563, data 3.7.2013 për miratimin Rregullores" Përkërkesa minimale të sigurisë dhe shëndetit për përdorimin e pajisjeve mbrojtëse personale në vendin e punës". o VKM Nr.564, date 3.7.2013 për miratimin Rregullores" Përkërkesat minimale të sigurisë dhe shëndetit në vendin e punës". □ Ligjet Mjedisore o Ligji Nr 7501, dated 19-06-1991 “Ruajtja e Mjedisit”.