



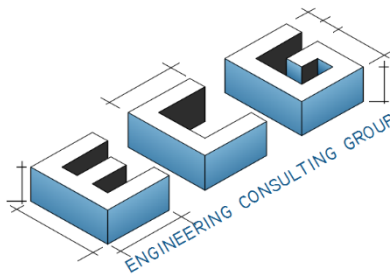
BASHKIA LIBRAZHD

SHERBIM PROJEKTIMI

***Objekti: “Asfaltim i rruges Funares-Zdrajsh (Loti 3),
Njesia Administrative Orenje, Bashkia Librazhd”.***

PROJEKT ZBATIMI

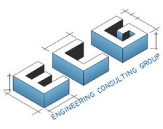
SPECIFIKIME TEKNIKE



Projektues:

“Engineering Consulting Group” SHPK

Tiranë 2023



SPECIFIKIMET E PERGJITHSHME TEKNIKE

A- METODAT E ZBATIMIT TE PUNIMEVE

SEKSIONI 1

TE PERGJITHSHME DHE PARAPRAKE

SEKSIONI 2

CILESIA DHE BURIMET E MATERIALEVE

SEKSIONI 3

TESTIMI I MATERIALEVE

SEKSIONI 4

PUNIMET E DHEUT

SEKSIONI 5

PUNIMET E SHTRESAVE

SEKSIONI 6

BETONET

SEKSIONI 7

PUNIMET E PRISHJEVE

SEKSIONI 8

GABIONET

SEKSIONI 9

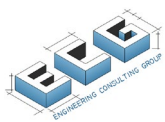
SHTRIMI (ASFALTIMI) I RRUGEVE

SEKSIONI 10

TOMBINOT RRETHORE

ENGINEERING CONSULTING GROUP

HEAD OFFICE - TIRANE; **Mob:+355 69 40 98 814** NIPT: M 01308013 C
Str. "Arkitekt Kasemi", Building No.22, "Brylli", Tiranë; e-mail: ecgroup20@gmail.com



SEKSIONI 1

1.1 Te pergjitheshme

Paragrafet ne kete kapitull jane plotesuese te detajeve te dhena ne Kushtet e Kontrates.

1.2 Dokumentat

Sipermarresi (**Kontraktori**) do te verifikoje te gjitha dimensionet, sasite dhe detajet te treguar ne Vizatimet, Grafiket, ose te dhena te tjera dhe Punedhënesi nuk do te mbaje pergjegjesi per ndonje mangesi ose mosperputhje te gjetur ne to. Mos zbulimi ose korrigjimi i gabimeve ose mosperputhjeve nuk do ta lehtësoje Sipermarresin nga pergjegjesia per pune te pakenaqeshme. Sipermarresi do te marre persiper te gjithe pergjegjesine ne berjen e llogaritjeve te madhesive, llojeve dhe sasive te materialeve dhe pajisjeve te perfshira ne punen qe duhet bere sipas Kontrates. Ai nuk do te lejohet te kete avantazhe nga ndonje gabim ose mosperputhje, ndersa nje udhezim i plote do te jepet nga Punedhënesi ne se gabime te tilla ose mosperputhje do te zbulohen.

Rendi mbizoterues i dokumentave do te jete si me poshte:

Oferta

Kushtet e Kontrates

Specifikimet e Veçanta.

Specifikimet e Pergjithshme.

Vizatime Projekti.

Preventivi (Tabela e Volumeve).

1.3 Referencat

Standartet e references jane ato te Ministrise Te Puneve Publike , Standartet e vendeve te tjera EEC dhe ato te Shteteve te Bashkuara (BBS, AFNOR, ASTM, AASHTO etj) konsiderohen si ekuivalente.

Sidoqofte Kontraktori per standartet qe ka nder mend te perdore duhet me pare te bjere dakord me Supervizorin perpara fillimit te punimeve.

1.4 Klauzola qe nuk aplikohen.

Çfaredo Klauzole e Specifikimeve qe lidhet me punime apo materiale qe nuk kerkohen ne Preventiv (Tabela e Volumeve) do te konsiderohet e paaplikueshme.

1.5 Kushtet sizmike.

Megjithese te gjitha strukturat jane hartuar per kushte sizmike. Kontraktori do te njihet vete me kushtet sizmike te zones nga ku kalon rruga dhe do te marre parasysh ndikimin ne çmim per t'i pershtatur punime me Kodin Sizmik te vendit.

1.6 Kushtet atmosferike dhe permbytjet.

ENGINEERING CONSULTING GROUP

HEAD OFFICE - TIRANE; Mob:+355 69 40 98 814 NIPT: M 01308013 C
Str. "Arkitekt Kasemi", Building No.22, "Brryli", Tiranë; e-mail: ecgroup20@gmail.com

Do të merret si e mireqene që Kontraktori gjatë përgatitjes së ofertës së tij do të ketë marrë parasysh të gjitha kushtet e mundshme atmosferike dhe rastet e përmbytjeve në kohën e përfundimit si dhe gjatë Punimeve Permanente dhe të Perkohshme. Kontraktori nuk i takon asnjë pagesë shtesë si pasojë e ndodhjes, vazhdimësisë apo efektit të erërave të forta, botes, acarit, shirave dhe përmbytjeve, temperaturave apo lageshtirës apo si pasojë e kushteve të tjera meteorologjike apo hidrologjike.

1.7 Informacion në lidhje me grupat e provës.

Informacioni në lidhje me pozicionin e shpimit dhe grupat për prova të Kantiereve dhe përshkrimi i dherave dhe materialeve të ndryshme jepet të vizatimet e projektit. Kontraktori mendohet se e ka marrë dhe vlerësuar informacionin gjatë përgatitjes së ofertës së tij, si edhe ka bërë prova të tjera që ai i ka menduar si të nevojshme. Asnjë kërkesë për kompensim (ankesë) për pagesë shtesë nuk do të merret parasysh nga Kontraktori mbi argumentin që informacioni ka qenë i pamjaftueshëm, jo i saktë apo që të nxjerr në përfundime të gabuara.

1.8 Zevendesimet

Zevendesimi i materjaleve të specifikuar në Dokumentin e Kontrates do të behen vetëm me aprovimin e Mbikqyresit të Punimeve në se materjali i propozuar për tu zëvendësuar është i njëjti ose me i mirë se materjalet e specifikuar ; ose në se materjalet e specifikuar nuk mund të sillen në sheshin e ndërtimit në kohë për të përfunduar punimet e Kontrates për shkak të kushteve jashtë kontrollit të Sipermarresit. Që kjo të merret në konsideratë, kërkesa për zëvendësim do të shoqërohet me një dokument dëshmi të cilesisë, në formën e kuotimit të certifikuar dhe të datës së garancisë të dorëzimit nga furnizuesit e të dy materjaleve, si të materialit të specifikuar ashtu edhe të atij që propozohet të ndryshohet.

1.9 Kostot e Sipermarresit për mobilizim dhe punime të perkohshme

Do të kihet parasysh që Sipermarresit nuk do të behet asnjë pagesë mbi cmimet njësi të kuotuar për kostot e mobilizimit d.m.th. për sigurimin e transportit, drite, energjinë, veglat dhe pajisjet, ose për furnizimin e godinës dhe mirembajtjen e impjanteve të ndërtimit, rrugeve të hyrjes, të komoditeteve sanitare heqje e mbeturinave, punen, furnizimin me ujë, mbrojtjen kundër zjarrit, bangot e punës, rojet, rrjetin telefonik si dhe struktura të tjera të perkohshme, pajisje dhe materjale, ose për kujdesin mjeksor dhe mbrojtjen e shëndetit, ose për patrullat dhe rojet, ose për ndonjë shërbim tjetër, lehtësi, gjera, ose materjale të nevojshme ose që kerkohen për zbatimin e punimeve në përputhje me ato që është parashikuar në Kontratë.

1.10 Hyrja në sheshin e ndërtimit

Sipermarresi duhet të organizojë punën për ndërtimin, mirembajen dhe me pas të spostoje dhe ta rivendosë çdo rrugë hyrjeje që do të duhet në lidhje me zbatimin e punimeve. Çvëndosja do të përfshijë përshatjen e zonës me çdo rrugë hyrjeje dhe se paku me shkallë sigurie, qëndrueshmëri dhe të kullimit të ujërave sipërfaqësore të njëjta me ato që ekzistonte përpara se Sipermarresi të hynte në Shesh.

1.11 Programi i Punimeve dhe Punimeve të Perkohshme.

❖ Duke iu referuar Kontrates, programi i punimeve të Kontraktorit duhet të përmbajë detajet e mëposhtme:

- Radha e punimeve.
- Ecurinë e planifikuar (grafiku i punës).
- Kapacitetet dhe llojet e impjanteve të propozuara.
- Detajet e metodave që do të përdoren.
- Detajet e punimeve të perkohshme.

ENGINEERING CONSULTING GROUP

- Te dhenat e detajuara mbi fuqine punetore, te kualifikuar ose jo.
- ❖ Punimet do te zbatohen ne menyre te tille qe te sigurojne perfundimin e njepasnjeshem dhe te plote te zerave te punes. Radha e zbatimit te Punimeve do te varet nga ndryshimet e mundshme, te justifikuara, qe do te behen nga Supervizori.
- ❖ Kontraktori do t'i jape Supervizorit per aprovim vizatimet e projektit ku tregohet planimetria (gjurma), si edhe nje ide te pergjithshme te Punimeve te Perkohshme qe ai propozon te realizoje per qellimin e Kontrates duke perfshire, por pa u kufizuar ne:
- Kantieri, duke perfshire akomodimin e stafit dhe fuqise punetore dhe stafin e Supervizorit, ne rast se kerkohet.
 - Zyrat.
 - Ofiçinat.
 - Magazinat.
 - Impianti i thyerjes se inerteve dhe impianti i prodhimit te asfalto betonit etj, ne rast se ka.
 - Impianti i prodhimit te betonit dhe impianti i parafabrikimit, ne rast se ka.

Kontraktori nuk do te paguhet veç per kostot e mobilizimit dhe çmobilizimit, primet per garancite bankare, sigurimet, duke perfshire dhe sigurimin e paleve te treta, shtesat, fitimet apo çfaredo lloj kostoje apo tarfie tjeter, apo per punime qe lidhen me sa me siper, me perjashtim te rasteve kur çmimet per njesi per to jane percaktuar ne menyre specifike tek Preventivi (tabela e volumeve) apo jane identifikuar shprehimisht ne Kontrate per t'u paguar.

- ❖ Kontraktori do ta perfshije pagesen e Punimeve te Perkohshme ne çmimet e tij, me perjashtim te zerave te Preventivit (tabela e volumeve).

Ne rast se per çfaredo arsye, Supervizori kerkon sherbime dhe mirembajtjen e zyres, laboratorit, mjeteve dhe paisjeve te komunikimit te tij per nje periudhe me te gjate nga ajo qe eshte parashikuar ne kohen e kontrates, Kontraktori do t'i kerkohet te beje kete gje. Pagesat per sherbime dhe mirembajtje te tille do te vendosen me Supervizorin dhe do te aprovohen nha Punedhene.

1.12 Njoftim per operacionet e Punes.

Kontraktori do te njoftoje me shkrim ne menyre te plote dhe complete Supervizorin per te gjitha veprimtarite qe ai do te ushtroje. Ky njoftim duhet te behet me kohe peer t'i dhene mundesi Supervizorit te beje aranzhimet e duhura qe ai mund t'i konsideroje si te nevojshme per inspektim apo per çfaredo qellimi tjeter. Kontraktori nuk do te filloje asnje veprimtari te rendesishme pa marre aprovimin me shkrim te Supervizorit.

1.13 Matjet e perbashketa.

Kur Kontraktorit i duhet te kryeje çfaredo lloj Punimi apo te siguroje materiale te ndryshme qe kane lidhje me Kontraten, ai duhet si fillim te kete marre nje urdher me shkrim nga supervizori dhe do te marre menjehere masat per matjen e ketij Punimi apo te volumit te materialeve se bashku me Supervizorin. Ne rast se keto matje nuk behen se bashku dhe nuk jane te dokumentuara dhe te rena dakort gjate kohes qe zhvillohen Punimet, matjet e Kontraktorit nuk do te njihen me vone nga Supervizori.

1.14 Vizatimet (Vizatimet siç eshte zbatuar)

ENGINEERING CONSULTING GROUP

Sipermarresi duhet te pergatise vizatimet per te gjitha punimet “sic jane faktikisht zbatuar” ne terren. Vizatimet do te behen ne nje standart te ngjashem me ate te vizatimeve te Kontrates.

Gjate zbatimit te punimeve ne kantier, Sipermarresi do te ruaje te gjithe informacionin e nevojshem per pergatitjen e “Vizatimeve sic eshte zbatuar”. Do te shenoje ne menyre te qarte vizatimet dhe te gjitha dokumentat e tjera te cilat mbulojne punen e vazhdueshme te perfunduar, material i cili do te jete i disponueshem ne cdo kohe gjate zbatimit per Menaxherin e Projektit. Keto vizatime do te azhornohen ne menyre te vazhdueshme dhe do t’i dorezohen Mbikqyresit te Punimeve çdo muaj per aprovim, pasi Punimet te kene perfunduar, sebashku me kopjen perfundimtare. Materiali mujor do te dorezohet ne kopje leter.

Vizatimet e riprodhuara do te perfshijne pozicionin dhe shtrirjen e te gjithe konstruksioneve mbajtese te lena gjate germimeve dhe vendosjen ekzakte te te gjitha sherbimeve qe jane ndeshur gjate ndertimit. Sipermarresi gjithashtu duhet te pergatise seksionet e profilit gjatesor te rishikuar, pajisur me shenimet qe tregojne shtresat e tokes qe hasen gjate te gjitha punimeve te germimit.

Si perfundim, kopjet e riprodhuara te Vizatimeve “ sic eshte zbatuar” do t’i dorezohen Mbikqyresit te Punimeve per aprovim. Vizatimet “sic eshte zbatuar” ,te aprovuara, do te behen prone e Punedhenesit.

Nuk do te behen pagesa per berjen e Vizatimeve “sic eshte zbatuar” dhe Manualeve, pasi kosto e tyre eshte parashikuar te mbulohet nga shpenzimet administrative te Sipermarresit.

1.15 Ndryshimi i Vizatimeve te Projektit.

Ne te gjitha rastet kur per vizatimet specifkohet apo kerkohet te dorezohen nga Kontraktori per aprovimin e Supervizorit, çdo ndryshim ne keto Vizatime qe mund te kerkohet nga Supervizori do te behet nga Kontraktori pa asnje kosto shtese.

1.16 Paraqitja e Vizatimeve te Punimeve te Paparashikuara.

Kontraktori duhet t’i paraqese Supervizorit per aprovim, Vizatimet e plota te Punimeve te Paparashikuara qe kerkohen per kryerjen e Punimeve, se bashku me llogaritjet qe lidhen me qendrushmerine dhe devijimet e pritshme te tyre.

Vizatimet duhet te tregojne metoden e propozuar per realizimin e zerave te ndryshem te Punimeve te Paparashikuara dhe aplikimin e tyre ne kryerjen e Punimeve te Perhershme.

Te gjitha Punimet e Paparashikuara duhet te projektohen sakte dhe te ndertohen, mire per te mbajtur ngarkesat per te cilat jane llogaritur. Te gjitha Vizatimet dhe llogaritjet qe lidhen me to do t’i jepen Supervizorit ne kohe per t’i studjuar me kujdes dhe per te perfshire modifikimet qe mund te kerkoje Supervizori.

Pavaresisht nga aprovimi apo modifikimet qe do te behen nga Supervizori per çdo vizatim te paraqitur per çfaredo Punimi te Paparashikuar, Ndarjet ne Faza etj., Kontraktori do te jete plotesisht pergjegjes deri ne realizimin e ketyre Punimeve, per efçencen, sigurine dhe mirembajtjen e tyre, si edhe per te gjitha detyrimet dhe rreziqet qe lidhen me Punimet e Specifikuara apo te nenkuptuara ne Kontrate. Kontraktori duhet t’i ruaje ne te njejten gjendje sa me siper, edhe ne rast aksidenti apo prishjeje qe mund te shkaktoje demtim apo plagosje, ai do te pergjigjet vete sipas dispozitave te Kushteve te Kontrates qe mund te aplikohen ne raste te demtimeve apo plagosjeve te tilla.

Dy Kopje te secilit prej Vizatimeve do t’i dorezohen Supervizorit menjehere dhe ai do te rregjistroje ne keto kopje, te cilat jane ndryshuar dhe modifikuar sipas kerkeses, aprovimin e tij dhe do t’i ktheje nje kopje Kontraktorit i cili pastaj mund te vazhdoje ne perputhje me to. Kontraktori do t’i jape Supervizorit kater kopje te tjera te Vizatimeve te aprovuara.

Kostoja e plotesimit te te gjitha kerkesave te kesaj Klauzole do te perballohet nga Kontraktori.

1.17 Furnizimi me uje

ENGINEERING CONSULTING GROUP

Uji, qe nevojitet per zbatimin e punimeve, do te merret nga rrjeti kryesor nepermjet nje matesi ne piken me te afert te mundeshme. Sipermarresi do te shtrije rrjetin e vet te perkoheshem te tubacioneve. Lidhjet me rrjetin kryesor dhe kostot per kete do te paguhet nga Sipermarresi. Ne rastet kur nuk ka mundesi lidhje me rrjetin kryesor, Sipermarresi duhet te beje vete perpjekjet per furnizimin me uje higjenikisht te paster dhe te pijshem per punetoret dhe punimet.

1.18 Furnizimi me energji elektrike

Sipermarresi do te beje perpjekjet dhe me shpenzimet e tij per furnizimin me energji elektrike ne kantjer, si me kontraktim me KESH – in, kur lidhjet me rrjetin kryesor lokal jane te mundura, ose duke parashikuar gjeneratorin e vet per te permbushur kerkesat.

1.19 Piketimi i punimeve

Sipermarresi, me shpenzimet e tij duhet te beje ndertimin e modinave dhe te piketave sic kerkohet, ne perputhje me informacionin baze te Punedhensesit, dhe do te jete pergjegjesi i vetem per perpikmerine.

Sipermarresi do te jete pergjegjes per te kontrolluar dhe verifikuar informacionin baze qe i eshte dhene dhe ne asnje menyre nuk do te lehtesohet nga pergjegjësia e tij ne se nje informacion i tille eshte i manget, jo autentik ose jo korrekt. Ai nderkohe do te jete subjekti qe do te kontrollohet dhe rishikohet nga Punedhensesi, dhe ne asnje rast nuk i jepet e drejta te beje ndryshime ne vizatimet e kontrates , per asnje lloj kompensimi per korrigjimet e gabimeve ose te mangesive. Sipermarresi do te furnizojë dhe mirembaje me shpenzimet e tij, rrethimin dhe materiale te tjera te tilla dhe te jape asistencë nepermjet nje stafi te kualifikuar sic mund te kerkohet nga Punedhensesi per kontrollin e modinave dhe piketave.

Sipermarresi do te ruaje te gjitha pikat e akseve, modinat, shenjat e kuotave, te bera ose te vendosura gjate punes, te mbuloje koston e rivendosjes se tyre nese ato demtohen dhe te mbuloje te gjitha shpenzimet per ndreqjen e punes se bere jo mire per shkak te mosmirembajtjes ose mbrojtjes ose spostimit pa autorizim te ketyre pikave te vendosura, modinave dhe piketave.

Perpara cdo aktiviteti ndertimor, Sipermarresi do te kete linjat e furnizimit me uje dhe energji elektrike te vendosura ne terren, te drejten e kalimit te qarte dhe te sheshuar, gati per fillimin e punimeve. Çdo pune e bere jasht akseve, kuotave dhe kufijve te treguara ne vizatime ose te mosmiratuara nga Punedhensesi nuk do te paguhet, dhe Sipermarresi do te mbuloje me shpenzimet e tij germimet shtese gjithmone nen drejtimin e Mbikqyresit te Punimeve.

1.20 Dimensionet dhe kuotat.

Sipermarresi duhet te verifikojë ne Kantier dimensioned, distancat, kendet, dhe ngritjet (mbushje) qe tregohen ne Vizatimet e projektit si edhe çdo veçanti tjetër qe eshte pjese e Kontrates. Ne rast se zbulohet ndonje mosperputhje midis vlerave te dhena ne Vizatimet e projektit dhe atyre te Kantierit te cilat mund te ndikojne ne ndonje pjese te Punimeve, Kontraktori duhet te njoftojë Supervizorin ne kohen e duhur per t'i dhene Supervizorit mundesi te aprovojë Vizatimet e projektit te Kontraktorit ku tregohen vlerat dhe sasite shtese perpara fillimit te punimeve.

1.21 Ruajtja e shenjave topografike.

Sipermarresi duhet te gjeje dhe aty ku eshte e mundur te ruaje apo edhe t'i rivendose te gjitha shenjat topografike. Ne ato raste kur shenjat topografike do te shkatërrohen, Kontraktori do t'i referojë ato me saktësi ne shenjat topografike te perhershme prej betoni perpara fillimit te punimeve. Te gjitha keto do te behen me shpenzimet Kontraktorit.

Gjate progresit te Punimeve, Kontraktori nuk do te heqe, demtoje, ndryshoje apo shkaterroje ne asnje rast çdo rilevim topografik te rrjetit shteteror. Nese Kontraktori mendon se do te kete nderhyrje ne rrjetin topografik shteteror me Punimet e tij, ai do te njoftoje Supervizorin I cili ne rast se e sheh te nevojshme do te marre masat per heqjen dhe zevendesimin.

1.22 Fotografite e sheshit te ndertimit

Sipermarresi duhet te beje fotografi me ngjyra sips udhezimeve te Mbikqyresit te Punimeve ne vendet e punes per te demonstruar kushtet e sheshit perpara fillimit , progresin gjate punes se ndertimit dhe mbas perfundimit te punimeve. Nuk do te behen pagesa per fotografimin e kantierit te punimeve pasi keto shpenzime jane parashikuar te mbulohen nen koston administartive te Sipermarresit.

1.23 Bashkepunimi ne zone

Ndertimi do te behet ne zona te kufizuara. Sipermarresi duhet te kete vecanerisht kujdes ne:

- a) nevojen per te mirembajtur sherbimet ekzistuese dhe mundesite e kalimit per banoret dhe tregetaret qe jane ne zone, gjate periudhes se ndertimit.
- b) prezencen e mundeshme te kontraktoreve te tjere ne zone me te cilet do te koordinohet puna

E gjithë puna, do te behet ne nje menyre te tille, qe te lejoje hyrjen dhe perballimin e te gjithë pajisjeve te mundeshme per ndonje Kontraktor tjetër dhe punetoreve te tij, stafin e Punedhenesit si edhe te cdo punojnjesi qe mund te punesohet ne zbatim dhe/ose punimet ne zone ose prane saj per cdo objekt qe ka lidhje me Kontraten ose cdo gje tjetër.

Ne pregatitjen e programit te tij te punes, Sipermarresi gjate gjithë kohes do te beje llogari te plote dhe do te koeporoje me programin e punes se Kontraktoreve te tjere, ne menyre qe te shkaktoje nje minimum interference me ta dhe me publikun.

1.24 Mbrojtja e punes dhe e publikut

Sipermarresi do te mare masa paraprake per mbrojtjen e punetoreve te punesuar dhe te jetes publike si edhe te pasurive ne dhe rreth sheshit te ndertimit. Masat e sigurimit paraprak te ligjeve te aplikushme, kodeve te ndertesave dhe te ndertimit do te respektohen. Makinerite, pajisjet dhe cdo rrezik do te kqyren ose eliminohen ne perputhje me masat paraprake te sigurimit.

Gjate zbatimit te punimeve Sipermarresi, me shpenzimet e veta, duhet te vendosi dhe te mirembaje gjate nates pengesa te tilla dhe drita te cilat do te parandalojne ne menyre efektive aksidentet. Sipermarresi duhet te siguroje pengesa te pershtateshme, shenja me drite te kuqe “rrezik” ose “kujdes” dhe vrojtues ne te gjitha vendet ku punimet mund te shkaktojne crregullime te trafikut normal ose qe perbejne ne ndonje menyre rrezik per publikun..2

1.25 Mbrojtja e ambjentit

Sipermarresi, me shpenzimet e veta, duhet te ndermarre te gjithë veprimet e mundshme per te siguruar qe ambjenti lokal i sheshit te ruhet dhe qe linjat e ujit, toka dhe ajri (duke perfshire edhe zhurmat) te jene te pastra nga ndotja per shkak te punimeve te kryera. Mos plotesimi i kesaj klauzole ne baze te evidentimit nga Mbikqyresi i Punimeve, mund te coje ne nderprerjen e kontrates.

1.26 Transporti dhe magazinimi i materialeve

ENGINEERING CONSULTING GROUP

HEAD OFFICE - TIRANE; Mob:+355 69 40 98 814 NIPT: M 01308013 C
Str. "Arkitekt Kasemi", Building No.22, "Brylli", Tiranë; e-mail: ecgroup20@gmail.com

Transporti i cdo materiali nga Sipermarresi do te behet me makina te pershtateshme te cilat kur ngarkohen nuk shkaktojne derdhje dhe e gjithë ngarkesa te jete e siguar. Ndonje makine qe nuk ploteson kete kerkese ose ndonje nga rregullat ose ligjet e qarkullimit do te hiqet nga kantjeri. Te gjitha materialet qe sillen nga Sipermarresi, duhet te stivohen ose te magazinohen ne menyre te pershtateshme per ti mbrojtur nga rreshqitjet, demtimet, thyerjet, vjedhjet dhe ne dispozicion, per tu kontrolluar nga Mbikqyresi i Punimeve ne çdo kohe.

1.27 Kantieri, ofiçinat, magazinat, zyrat etj.. e Kontraktorit.

Kontraktori do te ndertoje, ruaje dhe mirembaje nje kantier per punetoret e tij se bashku me ofiçinat, magazinat, zyrat, kushte higjenike dhe paisjet e ndihmes se shpejte.

Kantieri i ndertimit dhe ndertesat e tjera do te aprovohen nga Supervizori. Akomodimi, mensa do te jene ne perputhje me shkallen e Kontrates.

Kantieri dhe ndertesat e tjera do te mbahen ne kushte te mira higjenike. Me perfundimin e Kontrates, e gjitha ndertesat e siguruara nga kontraktori do te hiqen po nga Kontraktori pa asnje kosto shtese per Punedhënesin dhe Kantieri do te lihet i paster dhe ne rregull. Çdo pjese e kampit apo ndertesave qe kerkohet nga Punedhënesi do t'i jepet Punedhënesit me nje kosto qe do te negociohet nga palet.

Banjat.

Gjate gjithë periudhes se ndertimit, Kontraktori do t'u siguroje punetoreve te tij banja te mjaftueshme te cilat do t'i mirembaje dhe pastroje. Kontraktori do te sigurohet qe punetoret te mbajne paster kantierin dhe t'i perdorin mire banjat.

Kantieri.

Me perjashtim te rasteve kur ne Vizatimet e projektit specifikohet ndryshe, Kantieri siç percaktohet ne nen-klauzolen (f) (vii) te Klauzoles 1 te Kushteve te Pergjithshme ka kuptimin e nje trualli privat apo publike te caktuar qe sipas opinionit te Supervizorit eshte i nevojshem apo praktik per zbatimin e punimeve. Kontraktori nuk do ta perdore per qellime te tjera nga ato te kontrates.

Kontraktori, kur urdherohet, do te siguroje fotografite dhe do te rregjistroje per aprovimin e Supervizorit kushtet dhe kuotat e siperfaqeve te kantierit menjehere perpara se te futet atje per qellime ndertimi.

Kantieri per nevoja shtese.

Ne rast se Kontraktori do te perdore rruge te perkohshme apo akomodim shtese sipas Kushteve te Pergjithshme apo çdo siperfaqeje per hedhjen dhe vendosjen e materialeve shtese, ai duhet te kete pelqimin me shkrim te Pronarit dhe Zoteruesit apo te Autoritetit qe ka ne pronesi token e cila do te perdoret per qellimet e mesiperme. Ne te njejten kohe ai do t'i paraqese me shkrim Pronarit, Zoteruesit apo Autoritetit kushtet e ketyre siperfaqeve perpara se ai t'i perdorte.

Sipas Kushteve te Pergjithshme, Kontraktori do t'i lejoje Punedhënesit dhe Supervizorit, si edhe çdo personi te autorizuar prej tyre te perdore per qellimin e Kontrates çfaredo rruge te perkohshme apo akomodim shtese te Kontraktorit. Per perdorimin e sa me siper Punedhënesit nuk do t'i duhet te beje asnje kosto ekstra.

Ne rast se Kontraktori duke perdorur rruget e perkohshme te daljes apo akomodimet shtese qe atij i jane siguar nga Punedhënesi per qellimin e kesaj Kontrate, toka ku ndodhet kjo rruge e perkohshme daljeje apo ky akomodim shtese do te konsiderohet si pjese e Kantierit.

ENGINEERING CONSULTING GROUP

1.28 Toka, Kompensimi dhe pagesat qe i takojne me te drejte kontraktorit.

Punedhënesi do të sigurojë të gjithë token që do të përdoret apo do të zihet në mënyrë të përhershme nga Punimet. Punedhënesi do të sigurojë në përgjithësi gjithë pjesën tjetër të tokës që mund të kërkojë nga Kontraktori për ndërtimin e Punimeve, duke përfshirë edhe Punimet e Perkohshme. Por në këto rast do të kërkojë miratimi i Supervizorit përpara se Kontraktori të hyjë në ato toke.

1.29 Pastrimi i zonës

Në përfundim të punës, sa herë që është e aplikueshme Sipermarresi, me shpenzimet e tij, duhet të pastrojë dhe të heqë nga sheshi të gjitha impiantet ndërtimore, materialet që kanë tepruar, mbeturinat, skelerite dhe ndërtimet e perkoheshme të çdo lloji dhe të lere sheshin e tere dhe veprat të pastra dhe në kondita të pranueshme. Pagesa përfundimtare e Kontrates do të mbahet deri sa kjo të realizohet dhe pasi të jepet miratimi nga Mbikqyresi i Punimeve.

1.30 Provat

Ky seksion përfaqëson procedurat e kryerjes së provave për materialjet me qëllim që të sigurojë dhe përputhje me kërkesat e Specifikimeve.

Supervizori mund të ekzaminojë dhe mund të kërkojë testimin e çdo materiali apo malli që kërkojë të përdoret për gjatë Punimeve.

Kontraktori do t'i sigurojë Supervizorit të gjitha lehtësitë, asistencën, krahun e punës dhe paisjet që nevojiten për ekzaminimin, testimin, peshimin apo analizimin e të gjithë këtyre materialeve apo mallrave.

Kontraktori do të përgatisë dhe sigurojë testimin e materialeve dhe mallrave me kërkesën e Supervizorit.

Pavarësisht nga testet që mund të jenë bërë jashtë Kantierit, Supervizori ka të drejtë të bëjë prova të tjera të metejshme të çfarëdo materiali apo malli në Kantier, si edhe ka të drejtën të mos pranojë ato materiale dhe mallra që nuk e kalojnë proven në Kantier.

Kostoja e plote e të gjitha lehtësive, krahut të punës dhe paisjeve që kërkojnë në lidhje me provat që do të bëhen në Kantier do të konsiderohen si të përfshira në përqindjet dhe çmimet e ofertës.

Programi i Kontraktorit duhet të sigurojë kohën e duhur për testimin e materialeve. Nuk do të pranohet asnjë ankese (kërkesë për kompensim) për vonësia apo kosto shtesë si pasojë e sa më sipër.

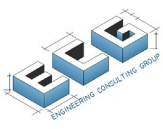
Tipi dhe Zbatimi i Provave

Do të kryhen provat e mëposhtme:

- Permbajtja e Ujit
- Densiteti Specifik
- Indeksi i Plasticitetit
- Densiteti në gjendje të thatë (Metoda e Zevendesimit me Rerë)
- Shpërndarja Sipas Madhësisë së Grimcave (Sitja)
- Proktori i Modifikuar dhe Normal
- CBR (California Bearing Ratio)

ENGINEERING CONSULTING GROUP

HEAD OFFICE - TIRANE; Mob:+355 69 40 98 814 NIPT: M 01308013 C
Str. "Arkitekt Kasemi", Building No.22, "Brylli", Tiranë; e-mail: ecgroup20@gmail.com



- Provat e Bitumit
- Provat e Betonit (Thermimi i Kampioneve)

Standartet per Kryerjen e Provave

Te gjitha provat do te behen ne perputhje me metodat standarte shqiptare ose me te tjera nderkombetare te aprovuara.

Marrja e Kampioneve edhe Numri i Provave

Metoda e marrjes se kampioneve do te jete sic eshte specifikuar ne metodat e aplikueshme te marrjes se kampioneve dhe te kryerjes se provave ose sic udhezohet nga Mbikqyresit te Punimeve.

Frekuenca e kryerjes se provave do te perputhet me treguesit ne Specifikimet Teknike dhe nese nuk gjendet atje, do te jepet nga Mbikqyresit te Punimeve. Marrja e ndonje kampioni shtese mund te udhezohet nga Mbikqyresit te Punimeve.

Ene te tilla si canta, kova e te tjera, do te jepen nga Sipermarresi. Marrja e kampioneve do te kryhet nga Sipermarresi ne vendet dhe periudhat qe udhezon Mbikqyresit te Punimeve. Marrja, transportimi e sjellja e tyre ne laborator do te behet nga Sipermarresi.

Nderprerja e Punimeve

Nderprerja e punimeve per arsye te marrjes se kampioneve do te perfshihet ne grafikun e punimeve te Sipermarresit. Nuk do te pranohet asnje ankese nga nderprerja e punimeve, per shkak te marrjes se kampioneve.

Provat ne laborator, do te behen ne nje kohe te pershtatshme me metoden e pershkruar.

Provat e Kryera nga Sipermarresi (Kontraktori)

Per arsye krahasimi, Sipermarresi eshte i lire te kryeje vete ndonje prej provave. Rezultatet e provave te tilla do te pranohen vetem kur te kryhen ne nje laborator te aprovuar me shkrim nga Mbikqyresit te Punimeve. Te gjitha shpenzimet e provave te tilla pavaresisht se nga vijne rezultatet do te mbulohen nga Sipermarresi.

1.31 Ekzemplaret/Kampionet.

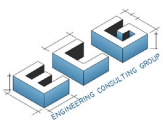
Pervec dispozitave te vecanta te perfshira ketu per zgjedhjen per prove dhe testimin e materialeve, Kontraktori do t'i dorezoje Supervizorit, sipas kerkeses se tij, ekzemplare te ketyre materialeve apo mallrave te cilat Kontraktori propozon te perdore apo vere ne pune per Punimet e tij. Keto ekzemplare, ne rast se aprovohen, do te mbahen nga Supervizori dhe asnje lloj tjetër materiali apo malli i ndryshem nga ai qe i eshte dorezuar Supervizorit nuk do te perdoret per Punimet e Perhershme, vetem ne ate rast se per keto ekzemplare Kontraktori ka aprovimin me shkrim te Supervizorit. Pavaresisht nga aprovimi i Supervizorit, vete Kontraktori eshte plotesisht pergjegjes per cilesine e materialeve dhe te mallrave te furnizuara. Supervizori mund te mos pranoje çfaredo materiali apo malli qe ne mendimin e tij eshte i nje cilesie me te dobet nga ajo e ekzemplarit qe ka aprovuar me pare dhe Kontraktori do t'i heqe menjehere ato materiale apo mallra nga kantieri dhe do te siguroje mallra dhe materiale te tjera qe do te gjejne aprovimin e Supervizorit me shpenzimet e tij (Kontraktorit).

Kostoja e furnizimit te ketyre ekzemplareve dhe i sjelljes se tyre ne vendin e inspektimit apo te testimit do te jete brenda çmimit dhe perqindjeve te tenderuara.

Ne ato raste kur eshte specifikuar marka e prodhuesit, prodhimi i nje prodhuesi tjetër do te pranohet vetem me kusht qe

ENGINEERING CONSULTING GROUP

HEAD OFFICE - TIRANE; Mob:+355 69 40 98 814 NIPT: M 01308013 C
Str. "Arkitekt Kasemi", Building No.22, "Brylli", Tiranë; e-mail: ecgroup20@gmail.com



sipas mendimit te Supervizorit ky produkt eshte ne te gjitha aspektet i nje cilesie te njejte apo me te larte.

1.32 Çertifikatat e Proves.

Ne rast se Supervizori nuk i ka inspektuar Çertifikat e materialeve apo mallrave ne vendin e prodhimit te tyre, Kontraktori do te marre Çertifikatat e Proves nga Furnitori te atyre mallrave dhe do t'ia dergoje ato Supervizorit. Keto çertifikata vertetojne qe materialet dhe mallrat per te cilat behet fjale jane provuar ne perputhje me kerkesat e Specifikimeve dhe do te japin rezultatet e te gjitha provave te kryera.

Kontraktori do te siguroje paisjet/mjetet e pershtatshme per identifikimin e materialeve dhe mallrave qe do te dorezohen ne Kantier me Çertifikatat koresponduese.

Te gjitha kostot qe kane dale ne perputhje me kete Klauzole do te konsiderohen si te perfshira ne çmimet dhe perqindjet e ofertes.

Kostoja e inspektimeve eventuale te Supervizorit ne vendin e prodhimit konsiderohet si e mbuluar ne Shumen e Punimeve te Paparashikuara.

Te gjitha materialet e furnizuar per perdorim gjate Punimeve duhet te jene brenda tolerancave te specifikuara, ne cilesine e ekzemplareve te aprovuar qe do te mbahen ne zyren e Supervizorit deri ne perfundimin e Kontrates.

1.33 Gardhet e Perkohshme, Mbushja e Gropave dhe Kanaleve.

Kontraktori do te marre te tera masat parandaluese dhe do te siguroje gardhe te perkohshme per mbrojtjen e publikut nga aksidentet qe mund te shkaktohen nga germimet, grumbuj dheu apo materjale te tjera, apo gure qe lidhen me punimet. Kontraktori me shpenzimeet e tij, menjehere pas perfundimit te çdo pjese te punes, do te mbushe te gjitha gropat dhe kanalet, si edhe do te niveleje te gjitha grumbujt e dheut qe jane germuar apo jane krijuar gjate Punimeve. Kontraktori eshte pergjegjes dhe do te paguaje te gjitha kostot, tarifat, demet dhe shpenzimet qe jane krijuar gjate ndonje aksidenti nga gropat dhe kanalet qe jane germuar dhe jane lene te pambrojtura apo nga materialet e lena apo te vendosura ne gjendje te pambrojtur apo te papershtatshme.

1.32 Shperthimi i Eksploziveve.

Per perdorimin dhe shperthimin e lendeve plasese, Kontraktori do te punesoje vetem persona me eksperience ne shperthimin e lendeve eksplozive dhe keta persona duhet te kene nje licence per ushtrimin e ketij profesioni. Blerja, transporti, magazinimi dhe perdorimi i lendeve plasese duhet te kryhet ne perputhje me Rregullat me te fundit per Shperthimin e Lendeve Plasese te nxjerra nga Qeveria Shqiptare.

Kontraktori do t'i perdore eksplozivet per shperthime qe lidhen me Punimet vetem ne ate kohe dhe ne ato vende, si edhe ne menyren e aprovuar nga Supervizori. Por marrja e ketij aprovimi nuk e çliron Kontraktorin nga pergjegjesia ne rast plagosjeje, humbjeje apo demtimi te personave, per raste demtimi ne pune dhe strukturat e tjera, ne rruge, si edhe per vende dhe gjera, apo plagosje dhe demtim te kafsheve apo pronave si pasoje e shperthimit te ketij eksplozivi. Kontraktori do te mbaje pergjegjesi te plote per çfaredolloj aksidenti qe mund te ndodhe duke e çliruar Punedhesisin nga çdo lloj pergjegjesie. Kontraktori do te pergjigjet per pagimin e te gjitha kompensimeve qe mund te lindin si rezultat.

Ne raste kur si pasoje e shperthimit mund te demtohen, aksidentohen, humbin apo plagosen njerez, kafshe, punime, prona, vende dhe gjera, Supervizori ka fuqine te rregulloje apo ndaloje shperthimin dhe ne rast se keto nuk merren parasysh nga Kontraktor.

Kontraktori mbetet personi i vetem pergjegjes dhe Punedhesisin nuk ka asnje pergjegjesi.

ENGINEERING CONSULTING GROUP

HEAD OFFICE - TIRANE; Mob:+355 69 40 98 814 NIPT: M 01308013 C
Str. "Arkitekt Kasemi", Building No.22, "Brylli", Tiranë; e-mail: ecgroup20@gmail.com

1.35 Gardhet dhe Portat.

Kontraktori do te pergjigjet per rastet kur duhen levizur apo ndryshuar gardhet dhe portat ekzistuese per zbatimin e duhur te punimeve. Kontraktori me shpenzimet e tij do te ngreje gardhe dhe dhe porta te perkohshme dhe ne rast se nevojitet do te siguroje edhe roje qe te mos hyjne bagetite ne kantier. Nuk do te kete pagese te veçante per gardhimet dhe portat e perkohshme, si edhe per rojet.

1.36 Ditari i Kantierit.

Ne rastet kur specifikohet apo me urdher te Supervizorit, Kontraktori do te marre edhe teste ekzemplare te materialeve dhe ujit ne dhe perreth germimeve. Kontraktori do te rregjistroje per dite pozicionin dhe masen e detajuar te germimeve te çdo lloji shtrese dheu dhe uji nentokesor etj. perpara ndertimit te Punimeve dhe te ekzemplareve te marre dhe rezultatet e provave te ketyre materialeve dhe ujit.

Shenimet dhe provat e materialit do te pergatiten ne nje forme qe do te aprovohet nga Supervizori dhe do t'i dergohen atij ne dublikate sapo te jete e mundur nje gje e tille ne menyre qe Supervizori te jape aprovimin per to perpara se te fillojne punimet.

1.37 Rreshqitjet e Tokes.

Heqja e materialeve ne shkarje, rreshqitje dhe sasia e shkembinjve te germuar mbi parashikimin e projektit pertej vijave apo nen kuotat e paraqitura tek vizatimet apo qe kerkohen nga Supervizori nuk do te paguhet, vetem ne ato raste kur sipas mendimit te Supervizorit ngjarjet qe kane ndodhur kane qene jashte kontrollit te Kontraktorit dhe nuk do te kishin qene parandaluar dot edhe po qe se do te ishte treguar kujdesi i duhur. Ne ato raste kur behen pagesa per heqjen e ketyre materialeve, kjo pagese do te behet me çmimin njesi te caktuar te preventivit duke marrre parasysh kushtet dhe gjendjen e materialit ne kohen qe eshte bere heqja dhe pa marre parasysh kushtet dhe gjendjen e tij perpara rreshqitjes.

Kontraktori do t'i paraqese Supervizorit per aprovim metodat e stabilizimit te çdo tipi rreshqitjesh perpara fillimit te punimeve.

1.38 Marreveshja per Metodatat e Matjes te Kuotave.

Kontraktori dhe Supervizori do te bien dakort mbi metodat e matjes te kuotave fillestare.

1.39 Kryerja e Punimeve jo ne Prani te Ujit.

Me perjashtim te rasteve kur specifikohet ndryshe ne Kontrate, te gjitha Punimet do te kryhen ne mungesen e prezences se plote te ujit dhe nuk do te lejohet te depertohe nga uji qe mund te vije nga çfaredo lloj burimi.

1.40 Kontrolli i Trafikut.

(1) Programi per kalimin e trafikut.

Pas lidhjes se kontrates, Kontraktori do t'i paraqese Supervizorit nje Program te detajuar per Menaxhimin e Trafikut. Ky program do te aprovohet nga Supervizori perpara se Kontraktori te filloje punimet. Midis te tjerave programi duhet te tregojte metodat e mbrojtjes se publikut dhe te jape detaje te oreve te funksionimit, vendndodhjes, llojeve dhe numrave

te mjeteve te sigurise se trafikut, barrikadave, shenjave dhe dritave te paralajmerimit, sinjalizuesit, dritat e trafikut etj. Programi per Menaxhimin e Trafikut do te jete ne perputhje dhe plotesues i Programit te Punimeve te paraqitur Ne pergatitjen e ketij Programi te Menaxhimit te Trafikut, Kontraktori duhet te marre parasysh sa me poshte:

- Kontraktori do te zhvilloje veprimtarine e tij ne menyre te tille qe te mos bllokoje me shume gjatesi rruge apo sasi pune nga ç'mund te realizoje, duke marre parasysh mire te drejtat dhe konvencien e publikut.
- Ne rast se Kontraktori propozon mbylljen e rruges, ai do te siguroje nje rruge alternative per kalimin e trafikut, e cila duhet te aprovohet nga Supervizori.
- Programit te aprovuar te Manaxhimit te Trafikut nuk do t'i behet asnje ndryshim pa marre me pare lejen me shkrim te Supervizorit. Kontraktori do t'i jape Supervizorit 14 dite kohe per te shqyrtuar çdo kerkese per rishikimin e Programit per Manaxhimin e Trafikut.
- Programi per Manaxhimin e Trafikut do te jete ne te gjitha aspektet ne perputhje me kerkesat e Specifikimeve te Veçanta.

(2) Kalimi dhe Kontrolli i Trafikut.

- Kontrata ka per qellim qe trafiku publik te kaloje pergjate/nga ato rruge ku do te zhvillohen Punimet gjate gjithe kohes se ndertimit dhe ne tegjithe kushtet atmosferike. Per kete qellim, Kontraktori i kerkohet ta rregulloje punen e tij ne gjysmen e gjereses se rruges, duke siguruar nje korsi se paku 3.35 metra gjeresi ne rrugen ekzistuese. Kontraktori do te vendose sinjalizues kompetente per te kontrolluar dhe rregulluar qarkullimin e trafikut ne nje korsi/me nje kalim.
- Frekuenca dhe zgjatja e vonesave te trafikut vetem ne nje korsi gjate Punimeve duhet mbajtur ne minimum. Ne asnje rast ato nuk duhet te jene me pak se 5 minuta. Çdo metode pune qe kerkon mbylljen e plote te rrugeve per me shume se 10 minuta duhet te njoftohet 48 ore me para dhe per te duhet te bihet dakort me Supervizorin, i cili mund te refuzoje mbylljen e kesaj rruge per shkak se nuk eshte njoftuar ne kohe.
- Kontraktori duhet te beje kujdes kur e kalon trafikun permes Punimeve te tij qe te gjitha germenet dhe gjera te tjera me rrezik te mbrohen siç duhet me bariera dhe te ndriçohen gjate nates.

(3) Devijimet

a. Te pergjithshme.

Ne ato raste kur Kontraktori eshte i mendimit qe do te ishte me mire qe trafiku te mos kalonte permes Punimeve te tij, Kontraktori me aprovimin e paraprak te Supervizorit do t'i lejohet te ndertoje dhe mirembaje devijime, me kusht qe keto devijime te jene te kalueshme ne trafik gjate gjithe kohes ne perputhje me dispozitat e paragrafit (5) me poshte. Gjatesia e devijimeve duhet te jete gjatesia me e shkurter praktike duke marre parasysh pjerresine dhe pengesat dhe do te quhet si e rene dakort midis Supervizorit dhe Kontraktorit.

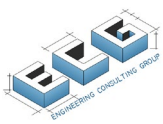
b. Gjeresite, Pjerresite dhe Sistemi i Drenazhimit.

Per devijimin ne nje rruge kryesore ekzistuese, gjeresia e vijes se kalimit te rruges se perkohshme do te jete sa gjeresia e vijes ekzistuese te kalimit apo 6 metra, cilado prej tyre te jete me e vogel.

Per devijimin ne nje rruge sekondare publike apo ne nje rruge private, gjeresia e vijes se kalimit te rruges se perkohshme

ENGINEERING CONSULTING GROUP

HEAD OFFICE - TIRANE; Mob:+355 69 40 98 814 NIPT: M 01308013 C
Str. "Arkitekt Kasemi", Building No.22, "Brylli", Tiranë; e-mail: ecgroup20@gmail.com



do të jete e njejte me vijen e kalimit ekzistues apo ndonje gjeresi të tillë me të vogël siç do të përcaktohet nga Drejtoria e Rrugeve apo me aprovimin e pronarit, si edhe pasi të merret aprovimin e Supervizorit.

Ne ato raste kur për mendimin e Kontraktorit është e pamundur të sigurohet një devijim me dy korsi, do të sigurohet një vijë kalimi me një korsë jomë pak se 3.5 metra të gjera për kontrollin e trafikut dhe vendet e kalimit, me aprovimin e Supervizorit.

Pjesa anësore e rruges devijuese do të pastrohet dhe do të mbahet e pastër për një gjerësi së paku 1.5 metra përtej anës së vijës së kalimit dhe për çfarëdo gjerësi tjetër për të cilën do të bëhet dakort me Supervizorin.

Pjerresia e çdo devijimi nuk duhet të jete më shumë se 10%, me përjashtim të rasteve kur është marrë aprovimin e shprehur i Supervizorit dhe kalimi nga një pjerresë në tjetrën duhet të bëhet me kthesa të buta vertikale, për të cilin duhet të japë aprovimin Supervizori.

Kanalet anësore dhe tombinat e perkohshme të një madhësie dhe kapaciteti të përshtatshëm do të sigurohen përgjate rruges dhe në rrugën e perkohshme. Për këtë duhet të japë pelqimin Supervizori.

c. Mirembajtja e Shtresave.

Shtresat e të gjitha devijimeve duhet të mirembahen, të jenë pa karrexhata dhe gropa dhe duhen lagur sipas rastit.

(4) Përdorimi i Rruges Dytesore dhe Private si Devijim.

Ne ato raste kur Supervizori është dakort që Kontraktori duhet të përdorë një rrugë dytesore apo private si devijim, Kontraktori do të jete plotësisht përgjegjës për negociimin dhe marrjen e pelqimit paraprak të Autoritetit Lokal apo të pronarit respektivisht, do të paguaje të gjitha kostot për mirembajtje shtese ose në rast se është e nevojshme do të mirembaje vetë rrugën dytesore për periudhën që ajo përdoret si devijim dhe pastaj do të rikthejë atë në kushtet të kënaqshme për Autoritetin Lokal ose do të kompensojë Autoritetin Lokal apo pronarin për çdo dëmtim si rezultat i përdorimit të rruges si devijim.

Standarti i kësaj rruge dytesore apo private kur përdoret si devijim duhet që së paku të jete në përputhje me paragrafin (3) me sipër për rrugët e perkohshme dhe në rast se shihet e nevojshme Kontraktori me shpenzimet e tij do të përmirësojë rrugën për ta sjellë atë në standardin që kishte përpara se të përdorej si devijim dhe do të mirembaje atë në atë standart gjatë kohës që përdoret si devijim.

Gjatesia e devijimit nuk duhet të jete shumë e madhe dhe duhet të mbahet aq e shkurter sa është praktikisht e mundur.

(5) Asistenca për Publikun

Kontraktori do të përgjigjet për mirembajtjen e sigurte dhe drejtimin e trafikut përmes apo përreth çdo pjese të Punimeve të tij të përfshira në Kontratë, në konvencencën me të mundur praktikë përgjate 24 orëve të çdo dite.

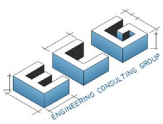
Kontraktori do të sigurojë publikut të gjithë asistencën e mundur gjatë kalimit të rrugëve të rrugëve që mirembahen nga Kontraktori, si edhe gjatë kalimit në rrugë dytesore, private apo të perkohshme në rastet kur ato përdoren si devijime apo gjatë kalimit përmes Punimeve të Kontraktorit.

Në të gjitha rastet kur punimet e Kontraktorit krijojnë kushte që paraqesin rrezik për trafikun apo publikun, Kontraktori do të sigurojë, ndërtojë dhe mirembaje gardhe, barrikada dhe do të vendosë sinjale, apo shërbime të tjera që do të nevojiten për parandalimin e aksidenteve, dëmtimeve apo plagosjen e publikut.

Kontraktori do të sigurojë rojet dhe sinjalizuesit që nevojiten për të paralajmëruar në lidhje me kushte që mund të paraqesin rrezik për trafikun apo publikun, si edhe do të sigurojë asistencë çdo makine që mund të ketë vështirësi gjatë

ENGINEERING CONSULTING GROUP

HEAD OFFICE - TIRANE; Mob:+355 69 40 98 814 NIPT: M 01308013 C
Str. "Arkitekt Kasemi", Building No.22, "Brylli", Tiranë; e-mail: ecgroup20@gmail.com



kalimit permes Punimeve te tij apo permes çdo devijimi apo rruge qe eshte pjese e kontrates se Kontraktorit dhe ne ato raste qe nevojitet do te siguroje makinën terheqese, krahun e punes dhe litarin per terheqjen e makines.

Ne rast se Kontraktori tregohet neglizhent ne vendosjen e shenjave parandaluese apo ne marrjen e masave mbrojtese, siç permendet me siper, Supervizori mund te terheqe vemendjen per ekzistencen e ketij rreziku dhe çdo mase e per paralajmerim apo mbrojtje do te merret dhe vendoset nga Kontraktori me shpenzimet e tij. Ne rast se Supervizori zbulon se masat mbrojtese apo shenjat paralajmeruese kane qene te pamjaftueshme apo te vendosura jo siç duhet, ky veprim nga ana e Supervizorit nuk e çliron Kontraktorin nga pergjegjesia per sigurine publike apo nga detyrimi per te siguruar dhe paguar per keto mjete.

(6) Shenjat dhe Barrierat.

Kontraktori eshte pergjegjes per sigurimin, ndertimin dhe mirembajtjen si dhe heqjen te gjitha shenjave dhe pengesave qe nevojiten per sigurine dhe konvencencen e kalimit te trafikut jo vetem ne rruget ekzistuese qe do te rindertohet apo rregullohet, ne rruget e perkohshme dhe ne rruget ekzistuese lidhese, por edhe ne te gjitha rruget dytesore dhe private jashte kantierit te Punimeve te cilat perdoren si devijime.

“Shenja Drejtimi” te perkohshme do ngrihet perpara çdo kryqezimi rruge dhe nje “Shenje Drejtimi” do ngrihet ne kryqezimin e rruges se devijimit dhe rrugeve te tjera dytesore ku mund te ndodhe qe si pasoje e trafikut te devijuar te ngaterrohet rruga dhe dhe atje do te ngrihen tabela te tilla ku te shkruhet “Devijim” rruge me shigjete.

Pervec masave te mesiperme, çdo rrezik tjetër si ure e ngushte, rrjedhje, kuote terthore, koder e pjerret, kthese e forte etj. qe mund te jene pjese e devijimit do te shenohen nga Kontraktori me tabelen e duhur, ne rast se tabela ekzistuese eshte e pamjaftueshme, apo mund edhe te mos kete shenje fare. Te gjitha kthesat e forta dhe te gjitha vendet ku bankina e rruges eshte me e larte se 1.2 metra mbi token natyrale do te shenohen piketa te lyera me boje.

(7) Sigurimet.

Kontraktori duhet t’i kushtojë vemendje te veçante Klauzoles 22 “Deme Ndaj Personave dhe Prones” dhe Klauzoles 23 “Sigurimi i Paleve te Treta” te Kushteve te Kontrates dhe do t’i paguaje si demshperblim Punedhënesit te gjitha humbjet dhe kerkesat per kompensim ne rast plagosjeje apo demtimi ndaj personit dhe pronave, qe mund te ndodhin si pasoje e kalimit te trafikut, qofte permes Punimeve apo ne devijimete ngritura si pjese e kontrates apo ne rruget ekzistuese publike apo ne rruget private te perdorura si devijim.

(8) Gjobat ne Rastet kur Kontraktori nuk Vepron ne Perputhje me Specifikimet.

Ne rast se Supervizori nuk eshte i kenaqur me kontraktorin persa i perket permbushjes se Specifikimeve nga ana e ketij te fundit dhe pasi Supervizori e ka njoftuar ne kohen e duhur Kontraktorin dhe n.q.s. Kontraktori edhe ne kete rast nuk arrin te veproje ne perputhje me dispozitat e Specifikimeve, atehere Supervizori do te zbrese nga pagesat qe i takojne Kontraktorit te gjitha shpenzimet e arsyeshme qe ka bere Punedhënesi si rezultat i faktit qe Kontraktori nuk ka arritur te veproje siç duhet ne perputhje me dispozitat e Specifikimeve.

(9) Pagesat.

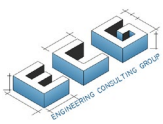
Pagesa per masat per mirembajtjen e trafikut, devijimet e rruges dhe mirembajtjen e rruges gjate punimeve do te paguhet , brenda cmimit te kontrates

1.41 Cilesia e Materialeve dhe Krahut te Punes.

Te gjitha materialet e perfshira ne Punimet e Perhershme do te jene ne perputhje me kluzolat perkatese te ketyre

ENGINEERING CONSULTING GROUP

HEAD OFFICE - TIRANE; Mob:+355 69 40 98 814 NIPT: M 01308013 C
Str. "Arkitekt Kasemi", Building No.22, "Brylli", Tiranë; e-mail: ecgroup20@gmail.com



Specifikimeve. Po keshtu edhe krahu i punes duhet te jete ne perputhje me Specifikimet dhe te gjithë duhet te kene aprovimin e Supervizorit.

1.42 Arovimi i Furnizuesve te Materialeve dhe Mallrave.

Perpara se Kontraktori te hyje ne nje nen-kontrate per furnizimin e materialeve apo mallrave, ai duhet te kete per kete qellim aprovimin me shkrim te Supervizorit per Furnizuesin nga i cili Kontraktori propozon te marre mallrat apo materialet. Ne rast se Supervizori ne çfaredo momenti eshte i pakenaqur me keto mallra apo materiale apo me metodat apo operacionet qe kryhen ne punimet apo vendin ku zhvillon biznesin Furnizuesi, Supervizori ka fuqine te anulloje aprovimin me shkrim qe ka bere vete me pare per kete Furnizues dhe ka te drejten te propozoje furnitore te tjere per furnizimin e atyre mallrave apo materialeve. Kontraktori ateherë do t'i marre ato mallra apo materiale nga ata furnitore dhe eshte vete pergjegjes per pagesen e kostove shtese te tyre.

1.43 Mbrojtja e Materialeve nga Kushtet atmosferike.

Te gjitha materialet do te magazinohen ne Kantier ne nje menyre te miratuar nga Supervizori. Kontraktori duhet te mbroje me kujdes nga kushtet atmosferike te gjitha Punimet dhe materialet qe mund te ndikohen si pasoje e tyre.

1.44 Raportimi i Aksidenteve apo Ngjarjeve te Pazakonta.

Pavaresisht nga dorezimi i raporteve te rregullta mujore mbi ecurine e punimeve, Kontraktori do t'i raportoje Supervizorit menjehere dhe me shkrim, gjithçka ne lidhje me aksidentet apo ngjarje te pazakonta apo te papritura ne Kantier, pavaresisht ne ndikojne apo jo ne ecurrine e Punes, duke permendur gjithashtu edhe hapat qe ai ka ndeemarre apo qe po merr ne lidhje me kete çeshtje.

1.45 Punime te Tjera.

Gjate jetes se kontrates, Punedhenesi mund te shkaktoje kryerjen e Punimeve te tjera si instalimin e sherbimeve permes apo ngjitur me Kantierin.

Kontraktori gjate gjithë kohes do te veproje ne perputhje me kerkesat e Kushteve te Pergjithshme te Kontrates ne lidhje me keto dhe me Punime te tjera te paperfshira ne Kontrate dhe do t'i lejoje aksesin permes Kantierit te Punimeve sipas miratimit te Supervizorit per çdo Kontraktor tjetër apo punetore qe mund te jene duke punuar ne apo prane Kantierit.

1.46 Lidhjet me Zyrtaret Qeveritare dhe ata te Policise.

Kontraktori do te mbaje lidhje te ngushta me zyrtare te Policise dhe Qeverise ne lidhje me kontrollin e trafikut dhe çeshtje te tjera, si edhe do t'u siguroje atyre per zbatimin e detyres te gjithë asistencen dhe lehtesite sipas kerkeses se tyre.

1.47 Regulloret e Ndertimit.

Te gjitha ndertesat e ngritura nga Kontraktori ne Kantier dhe Planimetria e ndertesave dhe Kantiereve duhet te jete ne perputhje me ligjet shqiptare ne fuqi.

1.48 Pune e Kryer jo-mire.

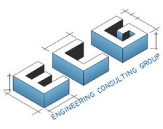
Çdo pune qe nuk perputhet me Specifikimet e Punes nuk do te merret parasysh/do te hidhet poshte. Kontraktori me shpenzimet e tij do te korrigjojë te gjitha defektet sipas urdherit te Supervizorit.

1.49 Tabelat Lajmeruese

Kontraktori do te siguroje dhe vendose nje Tabele ne dy hyrjet kryesore te Kantierit dhe ne zyrat e Kantierit, kur kjo

ENGINEERING CONSULTING GROUP

HEAD OFFICE - TIRANE; Mob:+355 69 40 98 814 NIPT: M 01308013 C
Str. "Arkitekt Kasemi", Building No.22, "Brylli", Tiranë; e-mail: ecgroup20@gmail.com



kerkohet nga Supervizori. Kjo tabele, me brendashkrimet e duhura, do te perfshije titullin e e Projektit, emrin e Punedhensit, emrin e Institucionit Financues, emrin e Supervizorit dhe emrin e Kontraktorit.

Tabela me permasa 2.00x2.50 metra duhet te miratohet me pare nga Supervizori dhe pastaj te varet.

Nuk do te kete pagese te veçante per sigurimin dhe vendosjen e te treja tabelave lajmeruese, duke qene se kostoja e tyre eshte perfshire ne Preventiv nga Kontraktori.

1.50 Urdheri me Shkrim.

“Urdher me Shkrim” do te thote çdo document apo leter e firmosur nga Supervizori dhe e derguar me poste apo qe i jepet Kontraktorit dhe ku Kontraktori i jepen instruksione, udhezime apo drejtime ne lidhje me Kontraten.

Pavaresisht ne perdoren fjalet: miratuar, drejtuar, autorizuar, keerkuar, lejuar, urdheruar, treguar perfshire edhe emra, folje, mbiemra dhe ndajfolje te se njejtës rendesi, do te kuptohet qe shprehim miratimin, drejtimin, udhezimin, autorizimin, kerkesen, lejen, urdherin, instruksionin etj. te Supervizorit.

SEKSIONI 2

CILESIA DHE BURIMET E MATERIALEVE

2.1 Karakteristikat e Materialeve.

Materialet qe do te perdoren gjate punimeve duhet t'i permabahren standarteve dhe rregullave nderkombetare per materialet e punimeve civile.

Ne rast se nuk ka kerkesa specifike materialet duhet te jene te cilesise me te mire qe ekziston ne treg dhe qe perdoren per qellimet e caktuar.

Megjithate, materialet duhet te aprovohen nga Supervizori perpara se te vihen ne perdorim.

2.2 Burimet e Materialeve.

Materialet do te sigurohen nga ato burime ose fabrika qe konsiderohen te pershtatshme nga Kontraktori, duke u siguruar se zbatohen rregullat e mesiperme.

Ne rast se Supervizori refuzon materialet si te papershtatshme per perdorim, atehere, Kontraktori duhet t'i zevendesoje ato me materiale te tjera qe i korespondojne karakteristikave te deshiruara, materialet e refuzuara duhet te hiqen nga vendi i ndertimit nen kujdesin dhe me shpenzimet e Kontraktorit.

Megjithe aprovimin e materialeve nga Supervizori, Kontraktori mbetet pergjegjes i plote i punes se specialisteve si edhe te vete materialeve.

SEKSIONI 3

TESTIMI I MATERIALEVE

3.1 Te Pergjithshme.

(1) Certifikata e Cilesise.

Ne menyre qe t'i jepet autorizimi per perdorimin e materialeve te ndryshme (inerte te thyera, perzierje asfaltike, perzierje betonesh, bariera sigurie, çimento, gelqere hidraulike, hekur etj.) sipas ketyre Specifikimeve Teknike, Kontraktori duhet te paraqese Supervizorit, perpara perdorimit, Certifikatat perkatese te Cilesise per çdo kategori pune, certifikate kjo e nxjerre nga nje Laborator ose Furnizues i autorizuar.

ENGINEERING CONSULTING GROUP

HEAD OFFICE - TIRANE; Mob:+355 69 40 98 814 NIPT: M 01308013 C
Str. "Arkitekt Kasemi", Building No.22, "Brylli", Tiranë; e-mail: ecgroup20@gmail.com

Çertifikatat duhet të përmbajne gjithë informacionin në lidhje me burimin dhe identifikimin e materialeve të veçanta ose përberjen e tyre, fabrikën ose vendin e prodhimit, si edhe rezultatet e testeve laboratorike për t'u siguruar mbi vlerat karakteristike të kerkuara nga kategori të ndryshme pune ose furnizimi në lidhje me proporcionet apo kompozimet e propozuara.

Çertifikatat e nxjerra si për materiale të prodhuara direkt ashtu edhe për ato të marra nga impiante, kavot, fabrika (dhe pse të paleve të treta), do të jenë të vlefshme për dy vjet. Çertifikatat duhet megjithatë të rinovohen në rastet kur janë të paplota ose kur ndodh ndonjë ndryshim në karakteristikat e materialeve, të perzierjeve ose impianteve prodhuese.

(2) Testet Paraprake.

Përpara nisjes së punimeve që përfshijnë përdorimin e materialeve në sasi më të mëdha se:

- 1.000 m³ për inertet dhe perzierje asfalti.
- 500 m³ për perzierje betoni.
- 50 ton për çimento dhe gëlqere.

Supervizori, pas ekzaminimit të çertifikatave të cilesisë të nxjerra nga Kontraktori, do të kërkojë teste të metejshme laboratorike të cilat do të kryhen me shpenzimet e Kontraktorit.

Në rast se rezultatet e këtyre testeve do të ndryshojnë nga ato të çertifikatave, do të merren masa për ndryshimet e nevojshme në cilësi dhe në sasi për komponente të veçanta, dhe nxjerrja e një çertifikate të cilesisë.

Për të gjitha vonesat në nisjen e punimeve si pasoje e mospërputhjeve të mesiperme dhe që shkaktojnë gjithashtu një vonesë në kohën e Kontrates, do të aplikohet një gjobë sipas Pjesës "Fillimi i Punimeve dhe Vonesat" të Kushteve të Përgjithshme të Kontrates.

(3) Teste Kontrolli Gjate Ndertimit.

Kontraktori është i detyruar të paraqesë gjatë gjithë kohës dhe periodikisht, për furnizimin me materiale të perorimit të vazhdueshëm, teste dhe analiza të materialeve që do të përdoren, duke mbuluar të gjitha kostot e mbledhjes dhe dërgimit të kampioneve në laboratorin e kantierit ose laboratore të tjera të autorizuar.

Kampionet do të grumbullohen në marreveshje nga të dyja palet.

Do të konsiderohen si të vlefshme nga të dy palet vetëm rezultatet e nxjerra nga labororet e sipër përmendur. Të gjitha referencat në lidhje me specifikimet e tanishme do të behen ekskluzivisht vetëm për rezultatet e lartpërmendura.

Tabelat 3.1 dhe 3.2 tregojnë frekuencën e sugjeruar të testeve kontroll mbi materialet dhe punimet.

Vetëm Supervizori mund të ndryshojë, me urdher me shkrim, frekuencën dhe llojin e testeve gjatë kryerjes së punimeve, sipas nevojave të punimeve.

Tabela 3.1

Frekuencat e sugjeruara për testimin e materialeve.

Testi	Standartet Referuara	Frekuencat (*)
Mbushjet		
Analiza Granulometrike	CNR 23-1971	2000 m ³
Indeksi i Plasticitetit	AASHTO T 89 dhe 90	2000 m ³
Proktor CBR		2000 m ³
Lidhjet Densitet-Lageshti	CBR 69-1978	2000 m ³

ENGINEERING CONSULTING GROUP

HEAD OFFICE - TIRANE; Mob:+355 69 40 98 814 NIPT: M 01308013 C
Str. "Arkitekt Kasemi", Building No.22, "Brylli", Tiranë; e-mail: ecgroup20@gmail.com

Baza dhe Nen-baza me Material te Thyer		
Masa e Materialit me te Holle se 0.075 mm	CNR 75-1980	1000 m ³
Analiza Granulometrike	AASHTO T 27	1000 m ³
Proktor CBR		1000 m ³
Ekuivalenti i Reres	CBR 27-1972	500 m ³
Testi i Ferkimit Los Angelos	AASHTO T 96	5000 m ³
Lidhja Densitet-Lageshti	CBR 69-1978	2000 m ³
Perzierjet e Asfaltit dhe Betonit.		
Analiza Granulometrike	AASHTO T 27	500 m ³
Analiza Granulometrike e Filerit.	AASHTO T 37	500 m ³
Ekuivalenti i Reres	CRN 27-1972	500 m ³
Testi i Ferkimit Los Angelos	AASHTO T 96	2500 m ³
Testi Marshall	CNR 30-1973	Prodhim i Perditshem
Veshja dhe Zhveshja e Perzierjeve Bituminoze	CNR 138-1987	Prodhim i Perditshem
Penetracioni dhe Pikezbutja e Bitumit	AASHTO T 49	Çdo Dalje Nga Impianti

Frekuencat e testimit mund te modifikohen nga Supervizori me nje kosto ekstra.

Tabela 3.2

Frekuencat e Sugjeruara Per Testimin e Kontrollit Te Punimeve.

Punimi	Testi	Standarti Referues	Frekuenca (*)	Kerkesat Minimale
Shtresat Mbushese dhe Bazamenti	Densiteti i Dherave ne Vend	CNR 22-1972	1000 m ³	90 % mod. AASHTO i Densitetit ≥ 20 N/mm ²
	Ngarkesa Pllake	CNR 46-1972		
Nen-Shtresa	Densiteti i Dherave ne Vend	CNR 22-1972	500 m ³	95 % mod. AASHTO Densitet
	Modulimi i deformimit	CNR 46-1972	1000 m ³	≥ 50 Nmm ²
Nen-Baza	Densiteti i Dherave ne Vend	CNR 22-1972	500 m ³	95 % mod. AASHTO Densitet
	Modulimi i Deformimit	CNR 46-1972	1000 m ³	≥ 80 Nmm ²
Baza	Densiteti i Dherave ne Vend	CNR 22-1972	500 m ³	98 % mod. AASHTO Densitet
	Modulimi i Deformimit	CNR 46-1972	500 m ³	≥ 150 N/mm ²
Baza Asfalt	Percaktimi i Permbajtjes Bituminoze	CNR 38-1973	1000 m ³	≥ 3.5 wt i agg
Shtresa Binder	Si me Siper	Si me Siper	1000 m ³	≥ 4.0 wt i agg
Shtresa Asfaltobeton	Si me Siper	Si me Siper	1000 m ³	≥ 4.5 wt i agg
Baza Asfalt	Densiteti ne Vend	CNR 40-1973	500 m ³	≥ 97 %

Shtresa Binder	Si me Siper	Si me Siper	500 m ³	≥ 98 %
Shtresa Asfaltobeton	Si me Siper	Si me Siper	500 m ³	≥ 98 %
Beton per Tip	Kompresim karakteristik Fortesi RCK	UNI 6132-72	100 m ³ ose çdo Strukture	Çdo Tip i Specifikuar
	Test Slump	UNI 7163-79	Specifikime	Specifikime
Beton Arme	Rrjedhshmeria e Perzierjeve	Marsh Koni	Specifikime	Specifikime

SEKSIONI 4

PUNIMET E DHEUT

TABELA E PERMBAJTJES

4.1 QELLIMI

4.2 PERCAKTIMET

4.3 GERMIMI

4.4 TRAJTIMI/NGJESHJA E ZONAVE TE GERMUARA

4.5 PASTRIMI I SHESHIT

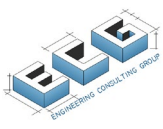
4.6 GERMIMI PER STRUKTURA

4.7 GERMIMI I KANALEVE PER TUBACIONET

4.8 PERDORIMI I MATERIALEVE TE GERMIMIT

ENGINEERING CONSULTING GROUP

HEAD OFFICE - TIRANE; Mob:+355 69 40 98 814 NIPT: M 01308013 C
Str. "Arkitekt Kasemi", Building No.22, "Brylli", Tiranë; e-mail: ecgroup20@gmail.com



4.9 NDERTIMI I MBUSHJEVE

4.10 RIMBUSHJA E THEMELEVE

4.11 PERFORCIMI I NDERTESAVE

4.12 PERFORCIMI DHE VESHJA E GERMIMEVE

4.13 MIREMBAJTJA E GERMIMEVE

4.14 LARGIMI I UJRAVE NGA PUNIMET E GERMIMIT

4.15 PERFORCIMI DHE MBULIMI NE VEND

4.16 MBROJTJA E SHERBIMEVE EKZISTUESE

4.17 HEQJA E MAETRIALEVE TE TEPERTA NGA GERMIMI

4.18 PERSHKRIMI I ÇMIMIT NJESI PER GERMIMET

4.19 MATJET

4.1 Qellimi

Ky seksion përmban përcaktimet e përgjithshme dhe kërkesat për punimet e germimeve në toke (në vëllim dhe/ose me shtresa) dhe germimet për struktura në kanale, përfshirë germim nën ujë. Me tej ajo mbulon të gjitha punimet që lidhen me konstruksionin e prerjeve, largimin e materialeve të papershtatshme në hedhurina, dhe rifiniturat e shpatit të prerjes.

ENGINEERING CONSULTING GROUP

HEAD OFFICE - TIRANE; Mob:+355 69 40 98 814 NIPT: M 01308013 C
Str. "Arkitekt Kasemi", Building No.22, "Brylli", Tiranë; e-mail: ecgroup20@gmail.com

4.2 Percaktimet

Percaktimet e meposhtme duhet te aplikohen:

DHERAT

Germimi ne dhera duhet te aplikohet ne te gjitha materialet qe mund te germohen si me krahe (perfshi me kazma) ashtu dhe me makineri.

MATERIALE TE PERSHTATSHME

Materialet e pershtatshme do te perfshejne te gjitha materialet qe jane te pranueshme ne perputhje me kontraten e perdorimit ne punimet dhe qe jane ne gjendje te ngjeshen ne je menyre te specifikuar per te formuar mbushje ose trase.

4.3 Germimi

- a) Germimi duhet te kryhet ne perputhje me nivelet dhe vijen e prerjeve sic tregohet ne Vizatime. Cdo thellesi me e madhe e germuar nen nivelin e formacionit, brenda tolerances se lejuar, duhet te behet mire me mbushje me materiale te pranueshme me karakteristika te ngjashme nga Sipermarresi me shpenzimet e tij.
- b) Kujdes i vecante duhet te ushtrohet kur germohen prerje per te mos hequr material pertej vijes se specifikuar te prerjes dhe me pas duke shkaktuar rrezikshmeri per qendrueshmerine strukturore te pjerresise ose duke shkaktuar erozion ose disintegrimin e pjeseve te ngjeshura.
- c) Permasat e prerjeve duhet te jene ne perputhje me detajet e seksione terthore tip sic tregohen ne Vizatime.

ENGINEERING CONSULTING GROUP

HEAD OFFICE - TIRANE; Mob:+355 69 40 98 814 NIPT: M 01308013 C
Str. "Arkitekt Kasemi", Building No.22, "Brryli", Tiranë; e-mail: ecgroup20@gmail.com

4.4 Trajtimi/Ngjeshja e Zonave te Germuara

- a) Zonat dhe pjeserresite e prerjeve duhet te jene konform me Vizatimet dhe duhet te rregullohen sipas nje vije te paster te standartit, per nje tip te dhene materiali.
- b) Te gjitha zonat horizontale te germuara, duhet te ngjeshen me nje minimum dendesie te thate prej 95% per dhera te shkrifet dhe 90% per dhera te lidhur.

4.5 Pastrimi i sheshit

Te gjitha sheshet ku do te germohet, do te pastrohen nga te gjitha shkurret, bimet, ferrat, rrenjet e medha, plehrat dhe materiale te tjera siperfaqesore. Te gjitha keto materiale do te spostohen dhe largohen ne menyre qe te jete e pelqyeshme per Punedhesisin. Te gjitha pemet dhe shkurret qe jane pecaktuar nga Punedhesisin qe do te ngelen do te mbrohen dhe ruhen ne menyren e aprovuar.

Te gjitha strukturat ekzistuese te identifikuara per tu prishur do te largohen sipas udhezimeve te Mbikqyresit te Punimeve. Kjo do te perfshije dhe spostimin e themeleve te ndertimeve qe mund te ndeshen.

Sipermarresi do te marre te gjitha masat e nevojeshme per mbrojtjen e vijave ekzistuese te ujit, rrethimeve dhe sherbimeve qe do te mbeten ne sheshin e ndertimit. Kosto e pastrimit te kantierit eshte e detyrueshme te paguhet brenda cmimit njesi per punimet e germimit .

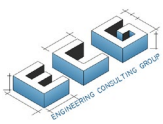
4.6 Germimi per Strukturat

Germimi per strukturat duhet te jete ne perputhje me Vizatimet. Anet duhen mbeshtetur ne menyre te pershtatshme gjate gjithë kohes. Nje alternative eshte qe ato mund te ngjeshen ne menyre te pershtatshme.

Germimet duhet te mbahen te pastra nga uji. Tabani i te gjithë germimeve duhet te nivelohet me kujdes. Cdo pjese me material te bute ose mbeturina shkambi ne taban duhet te hiqet dhe kaviteti qe rezulton te mbusht me beton.

4.7 Germimi i kanaleve per tubacionet

ENGINEERING CONSULTING GROUP



Kanalet do të gërmohen në dimensionet dhe nivelin e të treguar në vizatime dhe /ose në përputhje me instruksionet me shkrim të Mbikqyresit të Punimeve. Zeri i treguar në tabelën e Volumeve (Preventiv) lidhur me gërmimet ,siç është largimi i materialit të gërmuar, etj. do të përfshijë çdo lloj kategorie dheu, nëse nuk do të jetë specifikuar ndryshe. Gërmimi me krahe është gjithashtu i nevojshëm në afërsi të intersektimeve të infrastrukturave të tjera për të parandaluar demtimin e tyre. Me përjashtim të vendeve të përmendura më sipër , mund të përdoren makinerite.

Nëse nuk urdherohet apo lejohet ndryshe nga Mbikqyresi i Punimeve nuk duhet të hapen më shumë se 30 metra kanal përpara përfundimit të shtrirjes së tubacionit në këtë pjesë kanali. Gjeresia dhe thellësia e kanaleve të tubacioneve do të jetë siç është përcaktuar në vizatimet e kontratës ose siç do të udhëzohet nga Mbikqyresi i Punimeve .

Thellimet për pjesët lidhëse do të gërmohen me dorë mbasi fundi i kanalit të jetë niveluar. Përveç se kur kërkohet ndryshe, kanalet për tubacionet do të gërmohen në nivelin e pjesëve të poshtme të tubacionit siç tregohet në vizatime, për të bërë të mundur realizimin e shtratit të tubacioneve me material të granular.

4.8 Përdorimi i Materialeve të gërmimit

Të gjitha materialet e përshtatshme dhe të aprovuara të gërmimit duhet, për sa kohë që ato janë praktike, të përdoren në ndërtim për mbushje dhe punime rruge.

4.9 Ndërtimi i mbushjeve

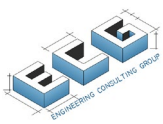
Tabani i dheut i shtresave rrugore është pjesë e trupit të dheut ku shpërndahen nderjet e shkaktuara nga ngarkesat e levizshme të automjeteve dhe e vete konstruksionit. Ky taban mund të jetë në mbushje ose në gërmim. Si në njërin rast edhe në tjetrin është e nevojshme që të sigurohet një taban, që të jetë në gjendje të transmetojë me poshtë, në trupin e dheut ngarkesat që vijnë nga shtresat rrugore, pa pësuar deformime mbetëse.

Mbushja gjithandej duhet të ketë një densitet që i referuar standartit AASHTO të modifikuar të jetë max. në të thatë jo më pak se 90%, për shtresat e poshtme të ngjeshura dhe 95%, për shtresën e sipërme 30cm (subgrade).

Çdo shtresë duhet të ngjishet me lageshtinë optimale duke shtuar ose tharë shtresën sipas rastit dhe kërkesës së

ENGINEERING CONSULTING GROUP

HEAD OFFICE - TIRANË; Mob:+355 69 40 98 814 NIPT: M 01308013 C
Str. "Arkitekt Kasemi", Building No.22, "Brylli", Tiranë; e-mail: ecgroup20@gmail.com



Ilojit te materialit qe do te perdoret ne mbushje te rruges.

Çdo shtrese e re ne mbushje duhet te miratohet nga Mbikqyresit te Punimeve, pasi te jete siguruar se shtresa paraardhese nuk ka deformacione ose probleme me burime uji apo lageshtire te tepert.

Zgjedhja e pajisjeve te ngjeshjes eshte e lire te behet nga Sipermarresi, mjafton qe pajisjet ngjeshese te sigurojne energjine e nevojshme dhe te arrijne densitetet e kerkuara ne ngjeshje per shtresen ne ndertim.

4.10 Rimbushja e Themeleve

Te gjitha mbushjet per kete qellim duhet te behen me materiale te pershtatshme dhe te ngjeshen, vetem nese tregohet ndryshe ne Vizatime ose urdherohet nga Mbikqyresit te Punimeve.

4.11 Perforcimi i ndertesave

Si pjese e punes ne zerat e germimit Sipermarresi, me shpenzimet e veta, do te perforcoje te gjitha ndertimet, muret si edhe strukturat e tjera qendrueshmeria e te cilave duhet te garantoje mosrrezikimin gjate zbatimit te punimeve dhe do te jete teresisht pergjegjes per te gjitha demtimet e personave ose te pasurive qe do te rezultojne nga aksidentet e ndonje prej ketyre ndertimeve, mureve ose strukturave te tjera.

Neqofte ndonje nga keto pasuri, struktura, instalime ose sherbime do te rrezikohen ose demtohen si rezultat i veprimeve te Sipermarresit, ai menjehere duhet te raportoje per keto rreziqe ose demtime Menaxherin e Projektit si dhe autoritetet qe kane lidhje me te dhe menjehere te mare masa per ndreqjen gjithmone sipas pelqimit te Mbikqyresit te Punimeve ose te autoriteteve perkatese.

4.12 Perforcimi dhe veshja e germimeve

Nese germimi i zakonshem nuk eshte i mundur apo i keshillueshem, gjate germimeve duhet te vendosen struktura mbajtese per te parandaluar demtimet dhe vonesat ne pune si edhe per te krijuar kushte te sigurta pune. Sipermarresi do te furnizojte dhe vendose te gjitha strukturat mbajtese, mbulesa, trare dhe mjete te ngjashme te nevojshme per sigurimin e punes, te publikut ne pergjithesi dhe te pasurive qe jane prane. Strukturat mbrojtese do te hiqen sipas avancimit te punes dhe ne menyre te tille qe te parandalojne demtimin e punes se perfunduar si edhe te strukturave e pasurive qe jane prane. Sapo keto te hiqen te gjitha boshlleqet qe mbeten nga heqja e ketyre strukturave duhet te mbushen me kujdes dhe me material te zgjedhur dhe te ngjeshur. Sipermarresi do te jet krejtesisht pergjegjes per sigurimin e punes ne vazhdim, te punes se perfunduar, te punetoreve, te publikut dhe te pasurive qe jane prane. Kosto e perforcimit dhe veshjes se germimeve eshte perfshire ne cmimin njesi per germimet.

ENGINEERING CONSULTING GROUP

HEAD OFFICE - TIRANE; Mob:+355 69 40 98 814 NIPT: M 01308013 C
Str. "Arkitekt Kasemi", Building No.22, "Brryli", Tiranë; e-mail: ecgroup20@gmail.com

4.13 Mirembajtja e germimeve

Te gjitha germimet do te mirembahen sic duhet nderkohe qe ato jane te hapura dhe te ekspozuara, si gjate dites ashtu edhe gjate nates. Pengesa te mjaftueshme, drita paralajmeruese, shenja, si edhe mjete te ngjashme do te sigurohen nga Sipermarresi. Sipermarresi do te jete pergjegjes per ndonje demtim personi ose pronesia per shkak te neglizhences se tij.

4.14 Largimi i ujerave nga punimet e germimit

Si pjese e punes ne zerat e germimit dhe jo me kosto plus per Punedhenesin, Sipermarresi do te ndertoje te gjitha drenazhimet dhe do te realizoje kullimin me kanale kulluese ,me pompim ose me kova si edhe te gjitha punet e tjera te nevojeshme per te mbajtur pjesen e germuar te paster nga ujerat e zeza dhe nga ujera te jashme gjate avancimit te punes dhe deri sa puna e perfunduar te jete e siguruar nga demtimet. Sipermarresi duhet te siguroje te gjitha pajisjet e pompimit per punimet e tharjes se ujit si edhe personelin operativ, energjine e te tjera, dhe te gjitha keto pa kosto shtese per Punedhenesin. I gjitha uji i pompuar ose i drenazhuar nga vepra duhet te hiqet ne nje menyre te aprovueshme prej Mbikqyresit te Punimeve. Duhet te meren masa paraprake te nevojeshme kunder permbytjeve .

4.15 Perforcimi dhe mbulimi ne vend

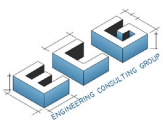
Punedhenesi mund te urdheroje me shkrim qe ndonje ose te gjitha perforcimet dhe strukturat mbajttese te lihen ne vend me qellim te masave paraprake per mbrojtjen nga demtimet te strukturave, te pronesive te tjera ose personave, nese keto struktura mbajttese jane shenuar ne vizatime ose te vendosura sipas udhezimeve, ose nga ndonje arsye tjeter. Nese lihen ne vend keto struktura mbrojttese do te priten ne lartesine sipas udhezimeve te Mbikqyresit te Punimeve. Strukturat mbajttese qe mbeten ne vend do te shtrengohen mire dhe do te paguhen sipas vlerave qe do te bihet dakort reciprokisht ndermjet Sipermarresit dhe Punedhenesit ose sipas cmimit ne Oferte nqs eshte dhene, ose nga nje urdher ndryshimi me shkrim.

4.16 Mbrojtja e sherbimeve ekzistuese

Sipermarresi do te kete kujdes te vecante per sherbimet ekzistuese qe jane nen siperfaqe te cilat mund te ndeshen gjate zbatimit te punimeve dhe qe kerkojne kujdes te vecante per mbrojtjen e tyre , si tubat e kanalizimeve, tubat kryesore te ujesjellesit, kabllot elektrike kabllot e telefonit si dhe bazamentet e strukturave qe jane prane. Sipermarresi do te jete pergjegjes per demtimin e ndonje prej sherbimeve si dhe duhet t'i riparoje me shpenzimet e tij, nese keto sherbime jane ose jo te paraqitura ne projekt. Nese autoritetet perkatese pranojne te rregullojne vete ose nepermjente nje nenSipermarresi te emruar nga ai vete , demet e shkaktuara ne keto sherbime, Sipermarresi do te rimbursoje te gjitha koston e nevojeshme per kete riparim, dhe ne se ai nuk ben nje gje te tille, keto kosto mund I zbriten nga cdo pagese qe Punedhensei ka per ti bere ose do ti beje Sipermarresit ne vazhdim te punimeve.

4.17 Heqja e materialeve te teperta nga germimi

I gjitha materiali i tepert i germuar nga Sipermarresi do te largohet ne vendet e aprovuara. Kur eshte e nevojeshme te transportohet material mbi rruget ose vende te shtruara Sipermarresi duhet ta siguroje kete material nga derdhja ne



rruge ose ato vende te shtruara.

4.18 Pershkrimi i cmimit njesi per germimet

Cmimi njesi i zerave te punes per germimet do te perfshine, por nuk do te kufizohen per germime ne te gjitha gjeresine dhe thellesine, me cdo mjet qe te jete i nevojshem, duke perfshire germime me dore, nen apo mbi nivelin e ujrave nentoksore, ose nivelin e ujrave siperfaqesore, perfshire perzierje dheu te cdo lloji, mbeshteteset, perforcimin ne te gjitha thellesite dhe gjeresite, me cdo lloj mjete qe te jete nevoja, perfshire edhe germimet me dore, dhe do te perfshije largimin e ujrave nentoksore dhe siperfaqesor ne cdo sasi dhe nga cdo thellesi, me cdo mjet te nevojshem, do te perfshije nivelimin, sheshimin, ngjeshjen e formacioneve, proven dhe per cdo pune shtese per mbrojtjen e formacioneve perpara cdo inspektimi, sic specifikohet, largimin dhe grumbullimin e pemeve te larguara, rilevimi topografik i kerkuar, vendosja e piketave te perhershme, dhe te atyre te perkoheshme, realizimi i matjeve, sigurimi i instrumentave per tu perdorur nga Mbikqyresi i Punimeve, furnizimi dhe transporti i fuqise puntore, mbajtja e vendit te punes paster dhe ne kushte higjeno-sanitare, dhe cdo nevojte aksidentale e nevojshme per realizimin e Punimeve brenda periudhes se Kontrates dhe pelqimit te Mbikqyresit te Punimeve.

Aty ku materiali i germuar eshte perdorur per mbushje; depozitimi duke perfshire dhe transportin ne dhe nga depozitimi, ngarkimin, shkarkimin, transportin me dore, jane perfshire ne cmimin njesi per germimet.

Kosto e transportimit te materialit te tepert te germuar deri ne vendin e hedhjes, te aprovuar nga Mbikqyresi i Punimeve, nuk perfshihet ne cmimin njesi te germimit. Kosto e transportimit te materialit te tepert ne vendin e hedhjes mbulohet nen cmimin njesi te transportit te materialeve.

Pervec transportimit te materialit te tepert te gjitha llojet e transportit perfshire edhe transportin e materialeve per perforcim, mbulim, pergatitjen e shtratit, etj perfshihen ne cmimin njesi te germimit.

Nese nuk eshte pohuar ndryshe, te gjitha aktivitetet e tjera te pershkruara me siper do te konsiderohen te perfshira ne cmimin njesi te germimit.

4.19 Matjet

Te gjitha zerat e germimeve do te maten ne volum. Matja e volumit te germimeve do te bazohet ne dimensionet e marra nga visatimet ne te cilat percaktohen permasat e germimeve.

Cdo germim pertej limiteve te percaktuara ne keto vizatime, nuk do te paguhet, nese nuk percaktohet me pare me shkrim nga Mbikqyresi i Punimeve. Megjithate, nese germimi eshte me pak se volumi i llogaritur nga vizatimet, do te paguhet volumi faktik i germimeve sipas matjeve faktike.

SEKSIONI 5

PUNIMET E SHTRESAVE

TABELA E PERMBAJTJES

5.1 NENSHTRESA ME MATERIALE GRANULARE (zhavorr – cakell mbeturina)

ENGINEERING CONSULTING GROUP

HEAD OFFICE - TIRANE; Mob:+355 69 40 98 814 NIPT: M 01308013 C
Str. "Arkitekt Kasemi", Building No.22, "Brryli", Tiranë; e-mail: ecgroup20@gmail.com

5.2 SHTRESA BAZE ME MATERIAL GURE TE THYER
(cakell I thyer- cakell mina- cakell makadam)

5.3 SHTRESA ASFALTOBETONI

5.1 NENSHTRESA ME MATERIALE GRANULARE

5.1.1 QELLIMI

5.1.2 MATERIALET

5.1.3 NDERTIMI

5.1.4 TOLERANCAT NE NDERTIM

5.1.5 KRYERJA E PROVAVE TE MATERIALEVE

5.1.1 Qellimi

Ky seksion mbulon ndertimin e shtresave me zhavorr ose cakell mbeturina gurore. Shtresat me zhavorr (cakell mbeturina) 0-31.50mm (d=100 mm) ose zhavorr (cakell mbeturina) 0 – 50 mm (d=150mm), do te quhen me tutje “nenshtrese”.

5.1.2 Materialet

Materiali i kesaj shtrese merret nga lumenjte ose guroret ose nga burime te tjera.

Kjo shtrese nuk do te permbaje material qe dimensionet maksimale te te cilit i kalojne 50 mm (trashesia e shtreses perfundimtare 100 mm) ose 100 mm (trashesia e shtreses perfundimtare 150 mm).

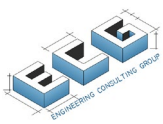
Materiali i shtreses duhet te perputhet me kerkesat e meposhtme kur te vendoset perfundimisht ne veper:

Tabela 1

Permase e shkallezimit (ne mm)	KLASIFIKIMI A Perzierie Rere – Zhavorr Perqindja sipas Mases	KLASIFIKIMI B Perzierie Rere – Zhavorr Perqindja sipas Mases
75	100	
28	80 – 100	100
20	45 – 100	100
5	30 – 85	60 – 100
2	15 – 65	40 – 90
0.4	5 – 35	15 – 50
0.075	0 - 15	2 - 15

Çakelli mbeturina (ose zhavorri) duhet te plotesoje keto kushte:

ENGINEERING CONSULTING GROUP



- Indeksi i plasticitetit nuk duhet te kaloje 10
- nuk duhet te permbaje grimca me permasa mbi 2/3 e trashesise se shtreses, ne sasi mbi 5%.
- Nuk duhet te permbaje mbi 10% grimca te dobta dhe argjilore

(b) INDEKSI I PLASTICITETIT

Indeksi maksimal i Plasticitetit (PI) i materialit duhet te jete jo me shume se 10.

(c) CBR (California Bearing Ratio) minimale duhet te jete 30%.

(d) KERKESAT PER NGJESHJEN

Ne vendet me densitet te matur ne gjendje te thate te shtreses se ngjeshur, vlera minimale duhet te jete 95% e vleres se Proktorit te Modifikuar.

5.1.3 Ndertimi

(a) Gjendja

Kjo shtrese duhet te ndertohet vetem me kusht qe shtresa qe shtrihet poshte saj (subgrade ose tabani) te aprovohet nga Mbikqyresit te Punimeve. Menjehere para vendosjes se materialit, shtresa subgrade (tabani) duhet te kontrollohet per demtime ose mangesi qe duhen riparuar mire.

(b) Shperndarja

Materiali do te grumbullohet ne sasi te mjaftueshme per te siguruar qe mbas ngjeshjes, shtresa e ngjeshur do te plotesoje te gjitha kerkesat per trashesine e shtreses, nivelet, seksionin terthor dhe densitetin. Asnje kurriz nuk duhet te formohet kur shtresa te jete mbaruar perfundimisht.

Shperndarja do te behet me dore.

Trashesia maksimale e nenshtreses (subbase) e ngjeshur me nje kalim (proces) do te jete 150 mm.

(c) Ngjeshja

Materiali i nenshtreses (subbase) do te hidhet me dore deri ne trashesine dhe nivelet e duhura dhe plotesisht i ngjeshur me pajisje te pershtatshme, per te fituar densitetin specifik ne tere shtresen me permbajtje optimale lageshtie te percaktuar (+ / - 2%).

Shtresa e ngjeshur perfundimisht nuk duhet te kete siperfaqe jo te njetrajtshme, ndarje midis agrgateve fine dhe te ashper, rrudha ose defekte te tjera.

3.1.1 Tolerancat ne Ndertim

Shtresa nenbaze e perfunduar do te perputhet me toleancat e dimensioneve te dhena me poshte:

(a) Nivelet

ENGINEERING CONSULTING GROUP

HEAD OFFICE - TIRANE; Mob:+355 69 40 98 814 NIPT: M 01308013 C
Str. "Arkitekt Kasemi", Building No.22, "Brryli", Tiranë; e-mail: ecgroup20@gmail.com

Siperfaqja e perfunduar do te jete brenda kufijve +15mm dhe +25mm nga niveli i caktuar.

(b) Gjeresia

Gjeresia e nenbazes nuk duhet te jete me e vogel se gjeresia e specifikuar.

(c) Trashesia

Trashesia mesatare e materialit per cdo gjatesi te rruges matur para dhe pas niveleve, ose nga cpimet e testimave, nuk duhet te jete me e vogel se trashesia e specifikuar.

(d) Seksioni Terthor

Ne cdo seksion terthor ndryshimi i nivelit midis cdo dy pikave nuk duhet te ndryshoje me me shume se 20 mm nga ai i dhene ne vizatimet.

5.1.4 KRYERJA E PROVAVE

(a) Prova Fushore

Me qellim qe te percaktojme kerkesat per ngjeshjen (numrin e kalimeve te pajisjes ngjeshese) provat fushore ne gjithe gjeresine e rruges se specifikuar dhe me gjatesi prej 50m do te behen nga Sipermarresi para fillimit te punimeve.

(b) Kontrolli i Procesit

Frekuenca minimale e kryerjes se proves qe do te duhet per kontrollin e procesit do te jete sic eshte paraqitur ne tabelen 2.

TABELA 2

PROVA	Shpeshtesia e Provave Nje prove cdo:
<i>Materiale</i>	
Dendesia e fushes dhe	1500 m ²
Perberja e ujit	
<u>Toleranca e Ndertimeve</u>	
Niveli i siperfaqes	25 m (3 pike per prerje terthore)
Trashesia	25 m
Gjeresia	200 m
Prerje terthore	25 m

(c) Inspektimi Rutine dhe Kryerja e Provave te Materialeve

Kjo do te behet per te bere proven e cilesise se materialeve per tu perputhur me kerkesat e ketij seksioni, ose te riparohet ne menyre qe pas riparimit te jete ne perputhje me kerkesat e specifikuara.

5.2 SHTRESAT BAZE ME GURE TE THYER (CAKELL) (Cakell mina- cakell i thyer- cakell makadam)

5.2.1 QELLIMI DHE DEFINICIONI

5.2.2 MATERIALET

5.2.3 NDERTIMI

5.2.4 TOLERANCAT NE NDERTIM

5.2.5 KRYERJA E PROVAVE

5.2.1 *Qellimi dhe definicioni*

Ky seksion permban pergatitjen e vendosjen e cakellit te minave, cakellit te thyer dhe atij makadam ne pjesen e themelit. Shtresa “**cakell mina, i thyer dhe makadam**”, me fraksione deri 65mm dhe shtresa deri 150 mm quhen “themel me gur te thyer”

Ndryshimet ndermjet tyre jane:

Cakell mina jane materiale te prodhuara me mina ne guoret e aprovuara me fraksione nga 0 deri 65mm.

Cakell i thyer jane materialet te prodhuara me makineri me fraksione te kufizuara 0 deri ne 65mm.

Makadam eshte nje shtrese e ndertuar nga cakell i thyer dhe ku boshlleqet mbushen me fraksione me te imta duke krijuar nje shtrese kompakte.

5.2.2 *Materialet*

Agregatet (inertet) e perdorura per shtresen baze te perbere prej gureve te thyer do te merren nga burimet e caktuara ne lumenj ose guore. Kjo shtrese nuk do te permbaje material copezues (prishes) si psh. pjese shkembijnsh te dekompozuar ose material argjilor.

Agregati i thyer duhet te plotesoje kerkesat e meposhtme:

- (a) VLEREN E COPEZIMIT TE AGREGATEVE
- (b) INDEKSI I PLASTICITETIT
Indeksi i Plasticitetit (PI) nuk duhet te tejkaloje 6.
- (c) KERKESAT PER NDARJEN (SHKALLEZIMIN)

Shkallezimi do te behet sipas kufijve te dhena ne tabelen -3

Tabela 3

Shkallezimi per shtrese themeli te perbere prej guresh te thermuar.

Permasat e sites (mm)	Perqindja qe kalon (sipas mases)
50	100
28	84 - 94
20	72 - 94
10	51 - 67

ENGINEERING CONSULTING GROUP

5	36 - 53
1.18	18 - 33
0.3	11.21
0.075	8 - 12

Provat per te percaktuar nese materiali prej guresh te therrmuar i ploteson kerkesat e specifikuara te shkallezimit do te behen para dhe pas perzierjes dhe shperndarjes se materialit.

(d) **KERKESAT NE NGJESHJE**

Minimumi ne vendin me dendesi te thate te shtreses se ngjeshur duhet te jete 98% e Vleres se Proktorit te Modifikuar.

5.2.3 *Ndertimi*

(a) **Gjendja**

Para se te ndertohet shtresa baze prej guresh te thyer duhet te plotesohen keto kerkesa:

Shtresa poshte saj duhet te plotesoje kerkesat e shtreses ne fjale.

Asnje shtrese themeli prej guresh te thyer nuk do te ngjeshet nese shtresa poshte saj eshte aq e lagur nga shiu ose per arsye te tjera sa te perbeje rrezik per demtimin e tyre.

(b) **Gjeresia**

Gjeresia totale e themelit me cakell (gur te thyer) do te jete sa ajo e dhene ne Vizatimet ose ne udhezimet e Mbikqyresit te Punimevet.

(c) **Shperndarja**

Materiali do te grumbullohet ne menyre te mjaftueshme per te siguruar qe pas ndertimit shtresa ngjeshese te plotesoje te gjitha kerkesat e duhura per trashesine, nivelet, seksionin terthor, dhe densitetin e shtreses. Asnje gropezim nuk do te formohet kur shtresa te kete perfunduar teresisht. Shperndarja do te behet me makineri ose me krahe.

Trashesia maksimale e shtreses te formuar me gure te therrmuar e ngjeshur me nje proces do te jete sipas vizatimeve.

(e) **Ngjeshja**

Materiali i shtreses se themelit me cakell do te hidhet me dore deri ne trashesine dhe nivelet e duhura dhe plotesisht i ngjeshur me pajisje te pershtatshme, per te fituar densitetin specifik ne tere shtresen me permbajtje optimale lageshtie te percaktuar.

Shtresa e ngjeshur perfundimisht nuk do te kete siperfaqe jo te njetrajtshme, ndarje midis agregateve fine dhe te ashper, rrudha ose difekte te tjera.

5.2.4 Tolerancat ne Ndertim

Shtresa baze e perfunduar do te perputhet me tolerancat e dimensioneve te dhena me poshte:

(a) **Nivelet**

Siperfaqja e perfunduar do te jete brenda kufijve +15mm dhe -25mm nga niveli i caktuar, ndryshimi nga shkallezimi i dhene te mos e kaloje 0.1% ne 30 m gjatesi te matur.

(b) **Gjeresia**

Gjeresia e shtresave te themelit nuk duhet te jete me e vogel se gjeresia e specifikuar.

(c) **Trashesia**

Trashesia mesatare e materialit per cdo gjatesi te rruges nuk duhet te jete me e vogel se trashesia e specifikuar.

5.2.5 Kryerja e Provave Materiale

(a) **KONTROLLI I PROCESIT**

Frekuenca minimale e kryerjes se proves qe do te duhet per kontrollin e procesit do te jete sic eshte paraqitur ne tabelen -4

TABELA - 4

PROVAT	Shpeshtesia e provave nje cdo....
<u>Materialet</u>	
Densiteti ne terren	500 m2
Permbajtja e ujit	
<u>Tolerancat ne Ndertim</u>	
Nivelet e siperfaqes	25m (3 pika per cdo seksion)
Trashesia	25m
Gjeresia	200m
Seksioni Terthor	25m

5.3 SHTRESA ASFALTOBETONI

5.3.1 KLASIFIKIMI I ASFALTOBETONIT

5.3.2 PERCAKTIMI I PERBERJES SE ASFALTOBETONIT

5.3.3 KERKESAT TEKNIKE NDAJ MATERIALEVE PERBERES TE ASFALTIT

5.3.4 PRODHIMI DHE TRANSPORTI I ASFALTOBETONIT

5.3.5 SHTRIMI DHE NGJESHJA E ASFALTOBETONIT

5.3.6 KONTROLI MBI CILESINE E ASFALTOBETONIT TE SHTRUAR

5.3.1 Klasifikimi i asfaltobetonit.

- a) Asfaltobetonit per ndertimin e shtresave rrugore pergatitet nga perzierja ne te nxehte e materialeve mbushes (cakell, granil, rere e pluhur mineral) me lende lidhese bitum.
- b) Sipas madhesisë ose imtesisë te kokrrizave te materialit mbushes, qe perdoretper prodhimin e asfaltobetonit, ai klasifikohet:
 - asfaltobeton kokerr madh me madhesi kokrrize deri 35mm.
 - asfaltobeton mesatar me madhesi kokrrize deri 25mm.
 - asfaltobeton i imet me madhesi kokrrize deri 15mm.
 - asfaltobeton ranor me madhesi kokrrize deri 5mm.
- c) Ne varesi nga poroziteti qe permban masa e asfaltobetonit ne gjendje te ngjeshur ndahet:
 - Asfaltobeton i ngjeshur, i cili pergatitet me cakell te thyer e granil ne mase 35 deri 40%, rere 50% dhe pluhur mineral 5 deri 15% dhe qe mbas ngjeshjes ka porozitet mbetes ne masen 3 deri ne 5% ne volum.
 - Asfaltobetonit poroz (binder) qe pergatitet me 60 deri 75% cakell te thyer, 20 deri ne 35% rere dhe qe mbas ngjeshjes ka porozitet mbetes 5 deri 10% ne vellim.
- d) Asfaltobetonit i ngjeshur perdoret ne ndertimin e shtreses perdoruese, ndersa asfalto betoni poroz per shtreses lidhese (binder).
- e) Asfalto betoni i ngjeshur ne varesi nga permbajtja e pluhurit mineral e shprehur ne perqindje ne peshe dhe te cilesive te materialeve perberes te tij, klasifikohen ne dy kategori:
 - Kategoria I me permbajtje 15% pluhur mineral
 - Kategoria II me permbajtje 5% pluhur mineral

5.3.2 Percaktimi i perberjes te asfaltobetonit

- a) Kategoria, lloji, trashesia e shtreses dhe kerkesat teknike te asfaltobetonit percaktohen nga projektuesi dhe jepen ne projekt zbatimin, ndersa perberja per prodhimin e asfaltobetonit, qe shpreh raportin midis elementeve perberes te tij (çakell ose zall i thyer, granil, rere, pluhur mineral e bitum) si dhe treguesit teknike te mases se asfaltobetonit ne gjendje te ngjeshur, percaktohen me prova laboratorike.
- b) Ne tabelen 3 jane paraqitur kerkesat e STASH 660-87 mbi perberjen granulometrike te mbushesave dhe perqindjen e bitumit per prodhimin e llojeve te ndryshme te asfaltobetonit, mbi te cilat duhet te mbeshtet pune eksperimentale laboratorike per percaktimin e perberjes (recetave) te asfaltobetonit per prodhim.

Tabela 3 Perberja granulometrike dhe perqindja e bitumit ne lloje te ndryshme asfaltobetonit.

Nr	Lloji i	Mbetja ne % e materialit mbushes me ϕ ne mm	Σ	ρ	ρ_{rel}
----	---------	--------------------------------------------------	----------	--------	--------------

	asfaltobetonit	40	25	20	15	10	5	3											
I	Asfaltobeton granulometri te vazhduar																		
1	Kokerr mesatar	-	-	0-5	8-14	7-11	13-20	9-10			14-13	11-8		10-5	7-5		8-3	13-6	5-5.6
2	Kokerr imet	-	-	-	0-5	11-18	17-25	7-12			6-13	11-8		8-4	9-6		6-1	15-8	6-8
3	Kokerr imet	-	-	-	-	0-5	20-40	13-15			18-13	11-8		8-4	9-6		6-1	15-8	6-8
4	ranor me rere te thyer	-	-	-	-	-	0-5	12-20			21-30	17-17		15-10	12-7		9-3	14-8	7.5-5
5	ranor me rere natyrale	-	-	-	-	-	0-5	3-12			11-27	14-16		17-10	22-10		17-7	16-10	7-9
II	Asfaltobeton i ngjeshur me granulometri te nderprere																		
1	Kokerr mesatar	-	-	0-5	9-10	11-15	15-20	0-0			0-0	0-0		25-22	18-14		9-8	13-6	5-7
2	Kokerr imet	-	-	-	0-5	15-20	20-25	0-0			0-0	0-0		25-22	18-14		7-6	15-8	5.5-7

ENGINEERING CONSULTING GROUP

3	Kokerr imet	-	-	-	0-5	0-5	35-40	0-0	0-0	0-0	25-22	18-14	7-6	15-8	5.5-7
III	Asfaltobeton poroz														
1	Kokerr madh	0-5	15-20	5-10	8-12	9-8	14-18	9-8	14-9	8-3	7-3	4-2	3-2	4-0	4-6
2	Kokerr mesatar	-	0-5	12-20	10-15	9-15	14-18	9-8	14-9	8-3	7-3	4-2	3-2	-	5-6.5
3	Kokerr imet	-	-	-	0-5	17-20	18-25	14-12	8-9	8-5	4-3	4-1	11-1	10-0	7-8

- c) Perberja e asfaltobetonit e percaktuar ne rruge eksperimentale ne laborator jepet per prodhim vetem atehere, kur plotesohen kerkesat teknike sipas projektit te zbatimit dhe te STASH 660-87 te pasqyruar ne tabelen 4.

Tabela 4 Kerkesat teknike qe duhet te plotesoje asfaltobetonit sipas STASH 660-87

Nr.	Treguesit teknike	Asfalto beton I ngjeshur		Asfaltobeton poroz (binder)
		Kategoria I	Kategoria II	
1	Rezistenca ne shtypje ne temp. 20° C/cm ² jo me pak se	25	20	-
2	Rezistenca ne shtypje ne temp. 50° C/cm ² jo me pak se	10	8	6
3	Qendrueshmeria ndaj te nxehtit Knx= R-20/R50	2.5	2.5	-
4	Qendrueshmeria ndaj ujit K-uje jo me pak se	09	08	-
5	Poroziteti perfundimtar (mbas ngjeshjes) ne % ne vellim	3-5	3-5	7-10
6	Ujethithja % ne vellim jo me shume se	1-3	1-5	7-10
7	Mufatja % ne vellim jo me shume se	0.5	1	2

5.3.3 Kerkesat teknike ndaj materialeve perberes te asfaltobetonit.

ENGINEERING CONSULTING GROUP

HEAD OFFICE - TIRANE; Mob:+355 69 40 98 814 NIPT: M 01308013 C
Str. "Arkitekt Kasemi", Building No.22, "Brylli", Tiranë; e-mail: ecgroup20@gmail.com

- a) Bitumi që përdoret për prodhimin e asfaltobetonit si dhe në asfaltimet e tjera me depertim ose trajtim sipërfaqësor, duhet të plotësojë kërkesat e Stash 660-87 ose të STASH CNR Nr. 1996 “Karakteristika për praninë”
- b) Në kohë të nxehtë (verë) këshillohet përdorimi i bitumit me depertim (penetrim) 80 deri 120 ose me pikë zbutje 45 deri 50°C, ndërsa në pranverë e vjeshtë bitum me depertim 120 deri 200 ose pikë zbutje 40 deri 45°C.
- c) Çakelli, zalli, zalli I thyer dhe granili duhet të plotësojë kërkesat e STASH 539-87 “Përpunime ndërtimi”.
- d) Rezistenca në shtypje e shkëmbinjëve nga të cilët prodhohet me copetim mekanik çakelli e granili, duhet të jetë jo më pak se 800kg/cm². Këshillohet që për shtresën përdoruese, rezistenca në shtypje e shkëmbinjëve të jetë mbi 1000kg/cm².
- e) Zalli i thyer duhet të përmbajë jo më pak se 35% kokrriza të thyera me madhësi mbi 5mm. Sasia e kokrrizave të dobta (me rezistencë me pak se 800 kg/cm²) nuk duhet të jetë me shumë se 10% në peshe, për kategorinë e parë të asfaltimit dhe jo me shumë se 15% në peshe për kategorinë e dytë të asfaltimit. Sasia e kokrrizave në formë pete dhe gjilpërë, të mos jetë me shumë se 25% në peshe për shtresën lidhëse (binder).
- f) Rera për prodhim asfaltobetonit mund të përfitohet nga copetimi dhe bluarja e shkëmbinjëve me rezistencë në shtypje mbi 800 kg/cm² ose nga lumi dhe në çdo rast, duhet të plotësojë kërkesat e STASH 506-87 “Rera për punime ndërtimi”.
- g) Për përgatitjen e asfaltobetonit ranor, ajo duhet të jetë e trashë me modul mbi 2.4.
- h) Pluhuri mineral që përdoret për prodhim asfaltobetonit, mund të përfitohet nga bluarja e shkëmbinjëve gelqerorë ose pluhur TCC, çimento, etj. Në çdo rast pluhuri mineral duhet të plotësojë kërkesat lidhur me imtësinë dhe hidrofilitetin.
- i) Imtësia e pluhurit mineral duhet të jetë e tillë, që të kalojë 100% në siten me madhësi të vrimave 1.25 mm dhe të kalojë jo më pak se 70% në peshe në siten 0.074 mm.
- j) Koeficienti i hidrofilitetit të pluhurit mineral, i cili shpreh aftësinë lidhëse me bitumin të jetë jo më shumë se 1.1

5.3.4 *Prodhimi dhe transporti i asfaltobetonit*

- a) Asfaltobetonit përgatitet në fabrikë të posaçme, të cilat këshillohet të ngrihen sa më afër depozitave të lendeve të para dhe vendit të përdorimit të tij. Aftësia prodhuese e fabrikës përcaktohet në varesi nga plani i organizimit të punës së firmës, që zbaton punimet e ndërtimit të rrugës.
- b) Materialet mbushës të asfaltobetonit siç janë çakelli, zalli, granili e rera duhet të depozitohen pranë fabrikës në bokse të vecanta. Para futjes së tyre në perzieres ato duhet të thahen dhe nxehen deri në temperaturën 250°C, pastaj dozohen dhe futen në perzieres.

- c) Pluhuri mineral duhet te ruhet ne depo te mbuluara dhe pa lageshti. Ne castin e dizimit dhe futjes ne perzieres, ai duhet te jete i shkrihet (i patopezuar) dhe i thate. Kur permban lageshti duhet te thatet paraprakisht dhe futet ne gjendje te nxehte ne perzieres.
- d) Bitumi, ne prodhimin e asfaltobetonit futet ne gjendje te nxehte, por temperatura e tij nuk duhet te jete mbi 170°C per ta mbrojtur nga djegia.
- e) Ne fillim futen ne perzieres materialet mbushes dhe pluhuri mineral, perzihen sebashku ne gjendje te thate e te nxehte, pastaj i shtohet bitumi po ne gjendje te nxehte dhe vazhdon perzierja derisa te krijohet nje mase e njetrajtshme.
- f) Dozimi i perberesave te asfaltobetonit duhet te behet me saktesi $\pm 1.5\%$ ne peshe per pluhurin mineral dhe bitumin me saktesi $\pm 3\%$ ne peshe per materialet mbushesa te cfaredo lloj madhesie.
- g) Temperatura e mases se asfaltobetonit mbas shkarkimit nga perzieresi duhet te jete ne kufijte 140 deri 160°C. Kur temperatura e mjedisit te jashtem eshte 5 deri ne 10°C, kufiri me I ulet I asfaltobetonit do te jete jo me pak se 150°C.
- h) Transporti i asfaltobetonit duhet te behet me mjete veteshkarkuese. Karrocera e tyre para ngarkeses duhet te jete e paster, e thate dhe e lyster me perzieres solari te holluar me vajgur, per te menjanuar ngjitjen e mases se asfaltobetonit. Keshillohet qe karrocera e mjetit te jete e mbuluar, per te mbrojtur asfaltobetonin nga lageshtia dhe te ngadalesoje shpejtesine e ftohjes se mases gjate transportit.
- i) Automjeti qe transporton asfaltobeton duhet te shoqerohet me dokumentin e ngarkeses, ku duhet te shenohen: targa e automjetit, lloji dhe sasia e asfaltobetonit, temperatura e mases ne nisje dhe koha e nisjes e automjetit me ngarkese nga fabrika.
- j) Kontrolli mbi cilesine e asfaltobetonit behet ne perputhje me kerkesat e STASH 561-87.
- k) Mostrat per kontrollin cilesor te prodhimit nxirren nga 3 deri 4 perzierje gjate shkarkimit te mases se asfaltobetonit ne automjet, duke vecuar 8 deri ne 10kg nga cdo perzierje. Sasia e vecuar perzihet deri sa ajo te behet e nje trajtshme dhe prej saj merret moster mesatare me sasi 10kg. Mbi kete moster mesatare kryhen provat ne laborator per percaktimin e treguesave fiziko-mekanike, te cilet krahasohen me kerkesat e projektit ose STASH 660-87 per vleresimin cilesor te prodhimit.
- l) Kontrolli mbi cilesine e prodhimit te asfaltobetonit duhet te kryhet sa here dyshohet nga pamja gjate shkarkimit te perzierjes ne automjet dhe ne cdo rast jo me pak se nje here ne turn.
- m) Kontrolli mbi cilesine e prodhimit mund te behet edhe me metoda praktike duke u nisur nga pamja dhe punueshmeria e mases se asfaltobetonit gjate vendosjes ne veper sic jane rastet e meposhtme:
 - m-1) Asfaltobetoni qe permban bitum brenda kufirit te lejuar eshte i bute, shkelqen dhe ka ngjyre te zeze. Formon mbi karrocere dhe mjetit nje kon te rrafshet dhe nuk fraksionohet gjate shkarkimit. Kur permban me shume bitum, masa shkelqen shume, ngarkesa ne karrocere dhe mjetit rrafshohet, gjate shkarkimit bitumi rrjedh nga kokrrizat, llaci del ne siperfaqe dhe shtresa rrudhohet gjate ngjeshjes me rul. Kur permban me pak bitum, masa e asfaltobetonit ka ngjyre kafe, fraksionohet gjate shkarkimit dhe kokrrizat e medha jane te pambeshjtella mire me bitum dhe jane te palidhura me njera-tjetren.
 - m-2) Asfaltobetoni qe ka temperature brenda kufirit te lejuar (140 - 160°C) leshon avull ne ngjyre jeshile dhe mjedisi siper tij ngrohet. Kur temperatura eshte shume e larte, avulli ka ngjyre blu te forte. Kur temperatura eshte shume

e ulet, mbi masen e asfaltobetonit te ngarkuar ne automjet formohet kore dhe mbas shkarkimit nuk avullon. Nuk realizohet ngjeshja e kerkuar dhe mbi siperfaqen e shtreses se porsashtruar dallohen kokrrizat te palidhura mire.

- m-3) Asfaltobetoni qe permban granil me shume se kufiri i lejuar, shkelqen shume e fraksionohet gjate ngarkim shkarkimit dhe ne siperfaqe e shtrese se porsashtruar dallohen zona me kokrriza te palidhura mire. Kur permban granil me pak se kufiri i lejuar, masa eshte pa shkelqim, ka ngjyre kafe dhe siperfaqja e shtreses se porsashtruar eshte shume e lemuar.
- m-3) Kur masa e asfaltobetonit leshon avull me ngjyre te bardhe tregon se tharja ne baraban e materialeve mbushes nuk eshte bere e plote dhe ato permbajne akoma lageshti.
- n) Kur verehen mangesi si ato te pershkruara ne paragrafin m (pika m-1; m-2; m-3; dhe m-4) nuk duhet lejuar vazhdimi i punes per shtrimin e asfaltobetonit dhe te njoftohet menjehere baza e prodhimit per te bere korrigjimet e nevojshme ne receten e prodhimit.

5.3.5 *Shtrimi dhe ngjeshja e asfaltobetonit*

- a) Ndertimi i mbuleses rrugore fillon te kryhet mbasi te kene perfunduar punimet e themelit (nenshtreses) dhe te jene treguesit teknike lidhur me ngjeshmerine ose aftesine mbajttese te tyre ne perputhje me kerkesat e projektit.
- b) Tipi i mbuleses rrugore me nje ose me shume shtresa, lloji i asfaltobetonit dhe trashesia e cdo shtrese ne vecanti, percaktohen nga projektuesi ne projektin e zbatimit.
- c) Ne ndertimin e autostradave dhe rrugeve te Kat. I e te II, themeli (nenshtresa) duhet te jete shtrese asfalti, shtrese makadami ose shtrese cakelli, te cilat ne cdo rast duhet te jene te percaktuara ne projektin e zbatimit.
- d) Themeli (nenshtresa) mbi te cilen vendosen shtresat e asfaltobetonit, duhet te jete e thate dhe e paster. Koha me e pershtatshme per shtrimin e asfaltobetonit eshte stina e pranveres, veres dhe vjeshtes. Megjithate, ne ditet me reshje shiu nuk lejohet.
- e) Shtrimi i asfaltobetonit duhet te filloje nga njera ane e rruges (buzina) e deri ne mesin e saj, duke ecur paralel me aksin gjatesor, per nje segment rruge te caktuar, e cila zakonisht mund te jete deri ne 60m, me pas vazhdohet ne segmentin tjeter e keshtu me rradhe.

- f) Shtrimi i asfaltobetonit, sidomos ne shtrimin e autostradave dhe rruget e Kat. I e te II duhet te behet me makina asfaltoshtruese, te cilat sigurojne shperndarje te njetrajtshme te mases se asfaltobetonit. Shpejtesia e levizjes se makines asfaltoshtruese duhet te jete 2 deri 2.5 km/ore.
- g) Trashesia e shtreses se asfaltobetonit ne momentin e shtrimit (ne gjendje te shkrihet) duhet te jete 1.20 deri 1.25% me shume nga trashesia e dhene ne projek zbatim ne gjendje te ngjeshur.
- h) Temperatura e mases se asfaltobetonit ne momentin e shtrimit ne rruge duhet te jete ne kufijte 130 deri 150°C. Ne kohe te nxehte jo me pak se 130°C dhe ne kohe te ftohte (kur temperatura e mjedisit te jashtem eshte 5 deri ne 10°C) te jete jo me pak se 140°C.
- i) Ngjeshja e shtreses se asfaltobetonit duhet te kryhet mejehere mbas shtrimit te tij ne rruge. Cilindri ngjeshes mund te ndjehet nga pas makinerine asfaltoshtruese duke qendruar ne largesi deri 4m, me qellim qe ngjeshja te kryhet ne gjendje sa me te nxehte.
- j) Ngjeshja e shtreses se asfaltobetonit per gjysmen e pare te rruges fillon nga buzina (bankina), ndersa per gjysmen tjeter nga fuga gjatesore, e cila mund te jete aksi i rruges.
- k) Makinerite qe perdoren per ngjeshjen e shtresave te asfaltobetonit mund te jene rulo te zakonshem me pesha te ndryshme nga 5 deri ne 12 ton ose rulo me vibrim.
- l) Kur perdoren per ngjeshje rulo te zakonshem, numri i kalimeve luhetet ne kufij 12 deri 17, ndersa kur perdoren rulo vibrues, numri i kalimeve ulet ne masen deri 50%.
- m) Ne fillim te ngjeshjes, cilindri ne kalimet e para (deri 4 kalime) duhet t'a beje ne te gjithe siperfaqen e shtreses se asfaltobetonit duke ecur me shpejtesi 2 deri ne 2.5km/ore. Drejtimi i levizjes ne kalimet e para keshillohet te behet ne drejtim te cilindrit te parme, me qellim qe te menjahet rrudhosja e shtreses.
- n) Ne kohe te nxehte, fillimisht ngjeshja e shtreses se asfaltobetonit behet me rulo me peshe te lehte 5 deri 7 ton dhe me pas vazhdohet me rulo me peshe 10 deri ne 12 ton, ndersa ne kohe te ftohte, ngjeshja fillohet me rulo te rende 10 – 12 ton dhe me pas vazhdohet me rulo te lehte, shpejtesia e levizjes se rulit duhet te jete ne kufijte 2 deri 4km/ore.
- o) Ngjeshja e vendeve qe nuk mund te kryhen me cilindri, ngjeshen me tokmak ose pllaka te nxehta.

- p) Cilindri ngjeshes ne cdo kalim duhet te shkele ne gjurmen e meparshme jo me pak se 0.25 te gjerese se tij.
- q) Ngjeshja e asfaltobetonit quhet e perfunduar atehere kur mbi siperfaqene easfaltuar cilindri gjate kalimit te tij nuk le me gjurme.
- r) Cilindri i rulit gjate punes per ngjashjen shtreses se asfaltobetonit duhet te lyhet vazhdimisht me solucion solari te holluar me vajgur per menjanuar ngjitjen e kokrrizave te bituminuara ne te.
- s) Nuk lejohet qe ruli te qendroje ne shtresen e asfaltobetonit te pangjeshur plotesisht ose te beje manovrime te ndryshme mbi te.
- t) Kur shtrimi i asfaltobetonit kryhet pa nderprerje dhe perbehet nga dy shtresa, keshillohet qe shtresa e binderit te kryhet naten, ndersa shtresa perdoruese ditën.
- u) Per te menjanuar rrudhosjen e shtresave te asfaltobetonit ne rruget, qe kane pjerresi gjatesore mbi 6% eshte e domosdoshme qe te sigurohet siperfaqe e ashper e shtreses se asfaltobetonit duke perdorur per prodhimin e tij cakell kokerr madh dhe ngjeshja me cilindri te kryhet duke filluar nga pjesa me e ulet.
- v) Fugat te cilat krijohen gjate shtrimit te asfaltobetonit ne kohe te ndryshme duhet te trajtohen me kujdes te vecante, per te menjanuar boshlleqet qe mund te krijohen ne to. Keshillohet qe te respektohen rregullat qe vijojne:
 - v-1) Fugat midis shtreses se binderit dhe shtreses perdoruese te asfaltobetonit duhet qe ne cdo rast te jene te larguara nga njera-tjetra ne kufijte 10 deri 20cm (shih fig 2).
 - v-2) Nderprerjet e shtreses se asfaltobetonit ne plan ne derjtim terthor me aksin e rruges duhet te behet me nje kend 70° (shih fig 1).
 - v-3) Fugat gjatesore e terthore me aksin e rruges duhet te behen te pjerreta me 45°. Para fillimit te shtreses pasardhese te asfaltobetonit, shtresa e meparshme duhet te pritët me dalte duke e bere fugen te pjerret me kend 45°.

- v-4) Para fillimit të shtresës së asfaltobetonit fuga lyhet me bitum dhe në buze të saj vendoset listele druri, e cila kufizon trashësinë e asfaltobetonit të shkrifet dhe nuk lejon asfaltin e fresket mbi shtresën e ngjeshur me parë (shih fig. 3). Kur fillon ngjeshja hiqet listela dhe cilindri duhet të bëjë ngjeshjen duke shkelur jo më pak se 20cm fugën (shih fig.4). Mbas përfundimit të ngjeshjes, fuga në të dyja anët e saj në një gjeresi prej 6cm duhet të lyhet me bitum.
- w) Në rastet kur shtresa përdoruese e asfaltobetonit shtrohet mbasi shtresa lidhëse (binderi) I është nënshtruar me parë levizjeve të automjeteve, duhet detyrimisht të pastrohet sipërfaqja e saj nga papastërtitë e pluhuri, të mos përmbajë lageshti dhe të sperkatet me bitum të lengshëm (në sasi deri 06 kg/m²) para fillimit të vendosjes së shtresës përdoruese të asfaltobetonit.

5.3.6 Kontrolli mbi cilësinë e asfaltobetonit të shtruar

- a) Sipërfaqja e shtresës së asfaltobetonit duhet të jetë e lëmuar, e rrafshet dhe e njëtrajtshme, të mos ketë plasaritje, gungëzime ose valezime, të mos ketë porozitet e ndryshime në kuota, pjerresë e trashësi të shtresës, nga ato të dhëna në projekt zbatim.
- a) Ndryshimet në kuotat anësore të rrugës nuk duhet të jenë më shumë se ± 20 mm në krahasim me kuotat e përcaktuara në profilin terthor të projektit.
- b) Valezimet të matura me late me gjatësi 3 m si në drejtim terthor, ashtu dhe në atë gjatësor të rrugës nuk duhet të jenë më shumë se ± 5 mm.

- c) Ndryshimet ne trashesine e shtreses krahasuar me ato te percaktuara ne projekt nuk duhet te jene me shume se $\pm 10\%$.
- d) Kontrolli qe percakton cilisite kryesore te asfaltobetonit te vendosur e ngjeshur ne veper percaktohen me prova laboratorike. Per kete qellim per cdo segment rruge te perfunduar ose per sasi deri ne 2500m² asfaltobetonit te shtruar rruge, nxirren mostra me madhesi 25 x 25 cm mbi te cilat kryhen prova laboratorike per percaktimin e vetive fiziko-mekanike. Vlerat e tyre krahasohen me kerkesat e projektit ose te STASH 660-87.
- e) Per cdo segment rruge te shtruar me asfaltobeton duhet te mbahet akt-teknik, ku te pasqyrohen te gjitha te dhenat e kontrollit me pamje, matje e laboratorit dhe te miratohet nga perfaqesuesit e investitorit dhe firmes zbatuese, kur treguesit cilesore jane brenda kufijve te kerkuar nga projektuesi ose kushtet teknike.

SEKSIONI 6

BETONET

TABELA E PERMBAJTJES

- 6.1 TE PERGJITHSHME
- 6.2 KONTROLI I CILESISE
- 6.3 PUNA PERGATITORE DHE INSPEKTIMI
- 6.4 MATERIALET
- 6.5 KERKESAT PER PERZJERJEN E BETONIT
- 6.6 MATJA E MATERIALEVE
- 6.7 METODAT E PERZJERJES
- 6.8 PROVAT E FORTESISE GJATE PUNES
- 6.9 TRANSPORTIMI I BETONIT
- 6.10 HEDHJA DHE.NGJESHJA E BETONIT
- 6.11 BETONIMI NE KOHE TE NXEHTE
- 6.12 KUJDESI PER BETONIN
- 6.13 FORCIMI BETONIT
- 6.14 HEKURI I ARMIMIT

ENGINEERING CONSULTING GROUP

6.1 Te pergjithshme

Puna e mbuluar nga ky seksion i specifikimeve konsiston ne furnizimin e gjithe kantierit, punen, pajisjet, veglat dhe materialet, dhe kryerjen e te gjitha punimeve, ne lidhje me hedhjen, kujdesin, perfundimin e punes se betonit dhe hekurin e armimit ne perputhje rigoroze me kete kapitull te specifikimeve dhe projekt zbatimin.

Ne fillim te Kontrates Sipermarresi duhet te paraqese per miratim tek Mbikqyresi i Punimeve nje njoftim per metodat duke detajuar, ne lidhje me kerkesat e ketyre Specifikimeve, propozimet e tij per organizimin e aktiviteteve te betonimit ne shesh (teren). Njoftimi i metodave do te perfshije ceshtjet e meposhtme:

1. Njesia e prodhimit e propozuar
2. Vendosja dhe shtrirja e paisjeve te prodhimit te betonit
3. Metodrat e propozuara per organizimin e paisjeve te prodhimit te betonit
4. Procedurat e kontrollit te cilesise se betonit dhe materialeve te betonit
5. Transporti dhe hedhja e betonit
6. Detaje te punes se berjes se kallepeve duke perfshire kohen e heqjes se kallepeve dhe procedurat per mbeshtetjen e perkohshme te trareve dhe te soletave.

6.2 Kontrolli i cilesise

Sipermarresi do te punesoje inxhinier te kualifikuar, te specializuar dhe me eksperience, i cili do te jete pergjegjes per kontrollin e cilesise te te gjitha betonit. Materialet dhe mjeshteria e perdorur ne punimet e betonit duhet te jete e nje cilesie sa me te larte qe te jete e mundur, prandaj vetem personel me eksperience dhe aftesi te plote ne kete kategori punimesh do te punohesohet per punen qe perfshin ky seksion specifikimesh.

6.3 Puna pergatitore dhe inspektimi

Perpara se te jete kryer ndonje proces i pergatitjes se llacit ose betonit, zona brenda armaturave (ose siperfaqe te tjera sipas zbatimit) duhet te jete pastruar shume mire me uje ose me ajer te komprimuar. Cfaredo qe ka te beje me kete proces duhet te pergatitet sic eshte specifikuar.

Asnje proces betonimi nuk duhet te kryhet derisa Mbikqyresi i Punimeve te kete inspektuar dhe aprovuar (ne se eshte e mundur) germimin, masat e marra per mbrojtjen nga kushtet atmosferike, masat per shperndarjen e ujit per freskim dhe staxhionim, armaturat, ndalimin e ujit, fugat ndertimore dhe fiksimin e fundeve dhe masa te tjera, armimin dhe ceshtje te tjera qe duhet te fiksohen, si dhe te gjitha materialet e tjera per betonimin dhe masa te tjera ne pergjithesi. Sipermarresi duhet t'i jape Mbikqyresit te Punimeve njoftime te arsyeshme per te bere te mundur qe ky inspektim te kryhet.

6.4 Materialet

Cimento

a.Çimento Portland e Zakonshme do te perdoret me BS 12 ose ASTM C-150 Tipi II-te ose Tipi V-te. Kjo do te perdoret aty ku betoni nuk eshte ne kontakt me ujerat e zeza, tub gazi ose ujerat nentokesore.

b.Çimento Portland Sulfate e Rezistueshme do te perdoret me BS 4027. Kjo do te perdoret per strukturat e betoneve

ENGINEERING CONSULTING GROUP

HEAD OFFICE - TIRANE; Mob:+355 69 40 98 814 NIPT: M 01308013 C
Str. "Arkitekt Kasemi", Building No.22, "Brylli", Tiranë; e-mail: ecgroup20@gmail.com

duke përfshirë pusetat dhe të gjitha perkatesite e tjera në kontakt me ujërat e zeza, tubin e gazit ose ujërat nentokesore.

Çimento duhet të shpërndahet në paketa origjinale të shënuara të pa demtuara direkt nga fabrika dhe duhet të ruhet në një depo, dyshemeja e të cilat duhet të jetë e ngritur të pakten 150mm nga toka. Një sasi e mjaftueshme duhet mbajtur rezerve për të siguruar një furnizim të vazhdueshëm në punë, në mënyrë që të sigurohet që dërgesat e ndryshme janë përdorur në atë mënyrë siç janë shpërndarë. Çimentoja nuk duhet ruajtur në kantier për më shumë se tre muaj pa lejen e Mbikqyresit të Punimeve. Çdo lloj tjetër çimento, përveç asaj që është e parashikuar për përdorimin në punë nuk duhet ruajtur në depo të tilla. E gjithë çimentoja duhet mbajtur e ajrosur mirë dhe çdo lloj çimento, e cila ka filluar të ngurtesohet, ose ndryshe e demtuar apo e keqesuar nuk duhet të përdoret. Fletet e analizave të fabrikave duhet të shoqërojnë çdo dërgesë duke vertetuar që çimentoja, e cila shpërndahet në shesh ka qenë e testuar dhe i ka plotësuar kërkesat e përmendura më lart. Me të mbërritur, certifikatat e provave të tilla duhen të kalohen për t'i aprovuar Mbikqyresit të Punimeve. Çimentoja e përfituar nga pastrimi i thasëve të çimentos ose nga pastrimi i dyshemese nuk do të përdoret. Kur udhëzohet nga Mbikqyresi i Punimeve, çimento e dyshimte duhet të rritetohet për humbjen e fortesisë në ngjeshje.

Inertet

Te pergjithshme

Me përjashtim të asaj që është modifikuar këtu, inertet (të imta dhe të trasha) për të gjitha tipet e betonit duhet të përdoren duke respektuar STASH-512-78 (Standarti Shqiptar) ose në përputhje me ASTM C 33 "Inertet e betonit nga burime natyrore". Ato duhet të jenë të forta dhe të qëndrueshme dhe nuk duhet të përmbajnë materiale të demshme që veprojnë kundër fortesisë ose qëndrueshmërisë së betonit ose, në rast të betonarmesë mund të shkaktojnë këto performancim.

Materialet e përdorura si inerte duhet të përfitohen nga burimet të njohura për të arritur rezultate të kënaqshme për klasa të ndryshme të betonit. Nuk do të lejohet përdorimi i inerteve nga burime, të cilat nuk janë të aprovuara nga Mbikqyresi i Punimeve.

Inertet e imta

Inertet e imta për kategoritë e betonit A, B dhe C (respektivisht M100, M200, M2500) konform STASH 512-78, do të jenë prej rere natyrore, gure të shoshitur, ose materiale të tjera inerte me të njëjtat karakteristika apo kombinim të tyre. E gjithë kjo duhet të jetë pastruar shumë mirë, pa masë të mpiksura, cila të buta e të vecanta, vajra distilimi, alkale, lëndë organike, argjile dhe sasi të substancave të demtuese.

Përmbajtja maksimale e lejueshme e lymit dhe substancave të tjera demtuese është 5%. Materialet e marra nga gure të papershtashem për inerte të trasha nuk duhet të përdoren si inerte të imta. Inertet e imta të marra nga guret e shoshitur duhet të jenë të mprehte, kubike, të forta, të dendur dhe të durueshme dhe duhet të grumbullohen në një platformë për të patur një mbrojtje të mjaftueshme nga pluhurat dhe perzierjet e tjera.

Shkalla e shpërndarjes për inertet e imta të specifikuar si më lart, duhet të jenë brenda kufijve të mëposhtem, të përcaktuara nga Mbikqyresi i Punimeve.

ENGINEERING CONSULTING GROUP

Masa e Sites	Perqindja qe kalon (peshe e thate)
10.00mm	100
5.00mm	89 ne 100
2.36mm	60 ne 100
1.18mm	30 ne 100
0.60mm (600 um)	15 ne 100
0.30mm (300 um)	5 ne 70
0.15mm (150 um)	0 ne 15

Inertet e imeta per kategorine D te betonit duhet te jene te nje cilesie te mire nga rera e brigjeve. Ajo duhet te jete pastruar nga materialet natyrale e klasifikuar nga me e holla deri tek me e trasha, pa copeza, nga argjila, zgjyra, hirera, plehra dhe cifla te tjera. Nuk duhet te permbaje me shume se 10% te materialit me te holle se 0.10mm (100um) te hapesires ne rrjete, jo me shume se 5% te pjeses se mbetur ne 2.36mm site; i gjithë materiali duhet te kaloje neper nje rrjete 10mm.

Inertet e trasha

Inertet e trasha per kategorite e betonit A, B dhe C do te perbehen nga materiale guri te thyer apo te nxjere ose nje kombinim i tyre, me nje mase jo me shume se 20 mm, dhe do te jene te paster, te forte, te qendrueshem, kubik dhe te formuar mire, pa lende te buta apo te thermueshme, ose copeza te holla te stergjatura, alkale, lende organike ose masa apo substanca te tjera te demshme. Lendet demtuese ne inerte nuk duhet te kalojne me shume se 3 %. Klasifikimi per inertet e trasha te specifikuara sa me siper duhet te jete brenda kufijve te meposhtem:

Masa e sites	Perqindja e kalimit (ne peshe te thate)
50.0 mm	100
37.5 mm	90 ne 100
20.0 mm	35 ne 70
5.1 mm	10 ne 40
5.0 mm	0 ne 5

Inertet e trasha per kategorine D te betonit duhet te jene tulla te thyera te prodhuara prej tullave te cilesise se pare ose grumbulli i tyre, ose nga tulla te mbipjekura. Nuk do te thyhen per perdorim per inerte te imta as tullat e papjekura apo grumbulli i tyre dhe as ato qe jane bere porose gjate procesit te pjekjes. Agregati me tulla te thyera nuk duhet te permbaje gjethe, kashte dhe, rere ose materiale te tjera te huaja dhe ose mbeturina te tjera. Inertet prej tullave te thyera duhet te jene te nje diametri 25-40 mm dhe nuk duhet te permbajne asgje qe te kaloje nepermjet sites 2.36 mm.

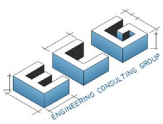
Raportet e inerteve te trasha dhe te imta

Raporti me i pershtatshem i volumit te inerteve te trasha ne volumen e inerteve te imta duhet te vendoset nga prova e ngjeshjes se kubikeve te betonit, por Mbikqyresi i Punimeve mund te urdheroje qe keto raporte te ndryshojne lehtesisht sipas klasifikimit te inerteve ose sipas peshes ne se do te jete e nevojshme, ne menyre qe te prodhohen klasifikimet e duhura per perzjerjet e inerteve te trasha dhe te holla.

Sipermarresi duhet te beje disa prova ne kubiket e marre si kampione dhe te shenoje inertet dhe fraksionimin e tyre, perzjerjen e betonit ne fillim te punes dhe kur ka ndonje ndryshim ne inertet e imeta apo te trasha ose ne burimin e tyre te furnizimit. Keta kubike duhet te testohen ne laborator ne kushte te njejta, pervec rasteve te ndryshimeve te vogla ne raportet perkatese te inerteve te imta dhe te trasha (lart apo poshte) nga raporti me i mire i arritur nga analizat e sites. Kubiket duhet te testohen nga 7 deri 28 dite.

Nga rezultatet e ketyre provave (testeve) Mbikqyresi i Punimeve mund te vendose per raportet e trashesise se inerteve te imta qe duhet te perdoren per cdo perzjerje te mevoneshme gjate zhvillimit te punes ose deri sa te kete ndonje ndryshim ne inerte.

ENGINEERING CONSULTING GROUP



Shperndarja

Ne kantier nuk do te sillen inerte per tu perdorur derisa Mbikqyresi i Punimeve te kete aprovuar inertet per tu perdorur dhe masat per larjen, etj. _

Me tej nga Sipermarresi do te merren kampione ne cdo 75m³ nen mbikqyrjen e Mbikqyresit te Punimeve, per cdo tip inert te shperndare ne kantier (teren) dhe te dorezuar perfaqesuesit te Mbikqyresit te Punimeve per provat e kontroleve te zakonshme. Kosto e te gjitha testeve do te mbulohet nga Sipermarresi.

Ruajtja e materialit te betonit

Çimento dhe inertet duhet te mbrohen ne cdo kohe nga demtuesit dhe ndotjet. Sipermarresi duhet te siguroje nje kontenier apo ndertese per ruajtjen e cimentos ne shesh. Ndertesa ose kontenieri duhet te jete e thate dhe me ventilim te pershtatshem. Ne se do te perdoret me shume se nje lloj cimentoje ne punime, kontenieri apo ndertesa duhet te jete e ndare ne nendarje te pershtatshme sipas kerkesave te Mbikqyresit te Punimeve si dhe duhet ushtruar kujdes i madh qe tipe te ndryshme cimentoje te mos jene ne kontakt me njera tjetren.

Thaset e cimentos nuk duhet te lihen direkt mbi dysheme, por mbi shtresa druri apo pjese te ngritur trotuari per te lejuar keshtu qarkullimin efektiv te ajrit rreth e qark thaseve.

Çimentoja nuk duhet te mbahet ne nje magazine te perkohshme, pervec rasteve kur eshte e nevojshme per organizimin efektiv te perzjerjes dhe vetem kur eshte marre aprovimi i meparshem i Mbikqyresit te Punimeve.

Agregati duhet te ruhen ne kantier ne hambare ose platforma betoni te padepertueshme te pergatitura posacerisht, ne menyre qe fraksione te ndryshme inertesh te mbahen te ndara per gjithe kohen ne menyre qe perzierja e tyre te ulet ne minimum.

Sipermarresit mund t'i kerkohet te kryeje ne kantier procese shtese dhe/ose larje efektive te inerteve atehere kur sipas Mbikqyresit te Punimeve ky veprim eshte i nevojshem per te siguruar qe te gjitha inertet plotesojne kerkesat e specifikimeve ne kohen kur materialet e betonit jane perzjere. Mbikqyresi i Punimeve do te aprovoje metodat e perdorura per pergatitjen dhe larjen e inerteve.

Uji per cimento

Uji i perdorur per beton duhet te jete i paster, i fresket dhe pa balte, papasteri organike vegjetale dhe pa kripera dhe substanca te tjera qe nderhyjne ose demtojne forcen apo durueshmerine e betonit. Uji duhet te sigurohet mundesisht nga furnizime publike dhe mund te merret nga burime te tjera vetem nese aprovohet nga Mbikqyresi i Punimeve. Nuk duhet te perdoret asnjehere uje nga germimet, kullimet siperfaqesore apo kanalet e vaditjes. Vetem uje i aprovuar nga ana cilesore duhet te perdoret per larjen e pastrimin e armaturave, kujdesin e betonit si dhe per qellime te ngjashme.

6.5 Kerkesat per perzjerjen e betonit

Fortesia

Klasifikimet i referohen raporteve te cimentos, inerteve te imta dhe inerteve te trasha. Kerkesat per perzjerjen e betonit duhet te konsistojne ne ndarjen propocionale dhe perzjerjen per fortesite e meposhtme kur behen testet e kubikeve;

Klasa e betonit

Fortesia ne shtypje

ne N/mm² (NEWTON/mm²)

7 dite 28 dite

ENGINEERING CONSULTING GROUP

HEAD OFFICE - TIRANE; Mob:+355 69 40 98 814 NIPT: M 01308013 C
Str. "Arkitekt Kasemi", Building No.22, "Brylli", Tiranë; e-mail: ecgroup20@gmail.com

Klasa A&A (M100) (s)1:1,5:3	17.00	25.50
Klasa B&B (M200) (s)1:2:4	14.00	21.00
Klasa C&C (M250) (s)1:3:6	6.50	10.00
Klasa D&D (M300) (s)1:6:12	Me pelqimin e Menaxherit te Projektit	

Shenim. (s) = Çimento sulfate e rezistueshme.

Raporti uje-cimento

Raporti uje-cimento eshte raport i peshes se cimentos ne te. Permbajtja e ujit duhet te jete efikase per te prodhuar nje perzjerje te punueshme te fortesise se specifikuar, por permbajtja totale e ujit duhet te percaktohet nga tabela e meposhtme:

Klasa e betonit	Max. i ujit te lire/raporti cimento
Klasa A&A (M100) (s)1:1,5:3	0.5
Klasa B&B (M200) (s)1:2:4	0.6
Klasa C&C (M250) (s)1:3:6	0.65
Klasa D&D (M300) (s)1:6:12	Me pelqimin e Mbikqyresit te Punimeve

Shenim. (s) = Çimento sulfate e rezistueshme.

Qendrueshmeria

Raportet e perberesve duhet te jene te ndryshem per te siguruar qendrueshmerine e desheruar te betonit kur provohet (testohet), ne pershtatje me kerkesat e meposhtme ose sipas urdherave te Mbikqyresit te Punimeve.

Perdorimet e betonit	Min&Max (mm)
Seksionet normale te perforcuara te ngjeshura me vibrime, ngjeshja me dore e mases se betonit	25 ne 75

Seksione prej betonarmeje te renda te ngjeshura me vibracion, beton i ngjeshur me dore ne pllaka te perforcuara normalisht, trare, kollona dhe mure.	50 ne 100
------------------------------------------------------------------------------------------------------------------------------------------------------	-----------

Ne te gjitha rastet, raportet e agregatit ne beton duhet te jene te tilla qe te prodhohen perzjerje te cilat do futen neper qoshe edhe cepa te formave si dhe perreth perforcimit pa lejuar ndarjen e materialeve.

6.6 Matja e materialeve

Inertet e imeta dhe te trasha do te peshohen ose te maten me kujdes ne pershtatje me kerkesat e Manaxheri te Projektit. Ato nuk do te maten ne asnje rast me lopata apo karroca dore. Cemento do te matet me thase 50 kg dhe masa e perzjerjes do te jete e tille qe grumbulli i materialeve te pershtatet per nje ose me shume thase.

6.7 Metodat e perzjerjes

Betoni duhet te perzjehet ne perzjeresja mekanike te miratuar qe me pare. Perzjersi, hinka dhe pjesa perpunuese e tij duhet te jene te mbrojtura nga shiu dhe era.

Inertet dhe cemento duhet te perzjehen se bashku para se te shtohet uje derisa persjerja te fitoje ngjyren dhe fortesine e duhur. Duhet te largohen papastertirat dhe substancat e tjera te padeshirueshme. Uji nuk duhet te shtohet nga zorra apo rezervuare ne menyre te pakujdesshme. I gjithe betoni duhet te perzihet uniformisht ne fabrika moderne perzjerjeje per prodhimin maximal te betonit te nevojshem per plotesimin e punes brenda kohes se percaktuar pa zvogeluar kohen e

nevojshme per perzjerje. Betoni duhet te perzjehet ne perzjeresa betoni per kohezgjatjen e kerkuar per shperndarjen uniforme te perberesve per te prodhuar nje mase homogjene me ngjyre dhe fortesi por jo me pak se 1-1/2 minute. Perzjeresi duhet te perdoret nga punetore te specializuar qe kane eksperience te meparshme ne drejtimin e perdorimin e pezjeresit te betonit.

Me mbarimin e kohes se perzjerjes, perzjeresi dhe te gjitha mjetet e perdorura do te pastrohen mire perpara se betoni i mbetur ne to te kete kohe te forcohet.

Ne asnje menyre nuk duhet qe betoni te perzjehet me dore pa miratimin e Mbikqyresit te Punimeve, miratim ky qe do te jepet vetem per sasi te vogla ne kushte te vecanta.

6.8 Provat e fortesise gjate punes.

Sipermarresi duhet te siguroje per qellimet e provave nje set 3 kubikesh per cdo strukture betoni, perfshire derdhje betoni nga 1-15 m³. Per derdhje betoni me shume se 15 m³, Sipermarresi duhet te siguroje te pakten nje set shtese 3 kubikesh per cdo 30 m³ shtese. Ne se mesatarja e proves se fortesise se kampionit per cdo porcion te punes bie poshte minimumit te lejueshem te fortesise se specifikuar, Mbikqyresi i Punimeve do te udhezaje nje ndryshim ne raportet ose permbajtjen e ujit ne beton, ose te dyja, ne menyre qe Punedhenesi te mos kete shtese kostoje. Sipermarresi duhet te percaktojte te gjitha kampionet qe kane te bejne me raportet e betonimit prej nga ku jane marre. Nese rezultatet e testeve te fortesise mbas kontrollit te specimentit tregojne se betoni i perftuar nuk i ploteson kerkesat e specifikuara ose kur ka prova te tjera qe tregojne se cilesia e betonit eshte nen nivelin e kerkesave te specifiuara, betoni ne vendin, qe perfaqeson kampioni do te refuzohet nga Mbikqyresi i Punimeve dhe Sipermarresi do ta levize dhe ta rivendose masen e kthyer te betonit mbrapsh me shpenzimet e veta. Sipermarresi do te mbuloje shpenzimet e te gjitha provave qe do te behen ne nje laborator qe eshte aprovuar Punedhenesit.

6.9 Transportimi i betonit

Betoni duhet te levizet nga vendi i pergatitjes ne vendin e vendosjes perfundimtare sa me shpejt ne menyre qe te pengohet ndarja ose humbja e ndonje perberesi.

Kur te jete e mundshme, betoni do te derdhet nga perzjeresi direkt ne nje paisje qe do te beje transportimin ne destinacionin perfundimtar dhe betoni do te shkarkohet ne menyre aq te mbledhur sa te jete e mundur ne vendin perfundimtar per te shmangur shperndarjen ose derdhjen e tij.

Ne se Sipermarresi propozon te perdore pompa per transportimin dhe vendosjen e betonit, ai duhet te paraqese detaje te plota per paisjet dhe tekniken e perdorimit qe ai propozon per te perdorur per tu miratuar tek Mbikqyresi i Punimeve.

Ne rastet kur betoni transportohet me rreshqitje apo me pompa, kantieri qe do te perdoret, duhet te projektohet per te siguruar rrjedhjen e vazhdueshme dhe te panderprere ne rrepre apo gryke (hinke). Fundi i pjerresise ose i pompes se shperndarjes duhet te jete i mbushur me uje para dhe pas cdo periudhe pune dhe duhet te mbahet paster. Uji i perdorur per kete qellim, duhet te largohet (derdhet) nga cdo ambient pune i perhershem.

6.10 Hedhja dhe ngjeshja e betonit

Sipermarresi duhet te kete aprovimin e Mbikqyresit te Punimeve per masat e propozuara perpara se te filloje betonimin. Te gjitha vendet e hedhjes dhe te ngjeshjes se betonit, duhet te mbahen ne mbikqyrje te vazhdueshme nga pjesetaret perkates te ekipit te Sipermarresit.

Sipermarresi duhet te ndjeke nga afer ngjeshjen e betonit, si nje pune me rendesi te madhe, objekt i te cilit do te jete prodhimi i nje betoni te papershkushem nga uji me nje densitet dhe fortesi maximale.

ENGINEERING CONSULTING GROUP

Pasi te jete perzjere, betoni duhet te transportohet ne vendin e tij te punes sa me shpejt qe te jete e mundur, i ngjeshur mire ne vendin rreth perforcimit, i perzjere sic duhet me lopate me mjete te pershtatshme celiku per kallepe duke siguruar nje siperfaqe te mire dhe beton te dendur, pa vrima, dhe i ngjeshur mire per te sjelle uje ne siperfaqe dhe per te ndaluar xhepat e ajrit. Armatura duhet te jete e hapur ne menyre te tille qe te lejoje daljen e bulezave te ajrit , dhe betoni duhet te vibrohet me cdo kusht me mekanizma vibruese per ta bere ate te dendur, aty ku eshte e nevojshme

Betoni duhet te hidhet sa eshte i fresket dhe para se te kete fituar qendrueshmerine fillestare, dhe ne cdo rast jo me vone se 30 minuta pas perzjerjes.

Metoda e transportimit te betonit nga perzjeresi ne vendin e tij te punes duhet te aprovet nga Mbikqyresi i Punimeve. Nuk do te lejohet asnje metode qe nxit ndarjen apo vecimin e pjeseve te trasha dhe te holla, apo qe lejojne derdhjen e betonit lirisht nga nje lartesi me e madhe se 1.5m.

Kur hedhja e betonit nderpritet, betoni nuk duhet ne asnje menyre te lejohet te formoje skaje apo ane, por duhet te ndalohet dhe te forcohet mire ne nje ndalese te ndertuar posacerisht dhe te formuar mire per te krijuar nje bashkim konstruktiv efikas, qe eshte ne pergjithesi, ne qoshet e djathta drejt armatimit kryesor. Pozicioni dhe projekti i fugave te tilla, duhet te aprovet nga Mbikqyresi i Punimeve.

Menjehere para se te hidhet betoni tjetër, siperfaqet e te gjitha fugave duhet te kontrollohen, te pastrohen me furce dhe te lahen me llaç te paster. Eshte e keshillueshme qe ashpersia e betonit te jete arritur kur ngjyra behet gri dhe te mos lihet derisa te forcohet.

Para se betoni te hidhet ne ose kundrejt nje germimi, ky germim duhet te jete i forcuar dhe pa uje te rrjedhshem apo te ndenjtur, vaj dhe lende te demshme. Balta e qullet dhe materialet te tjera dhe ne rast germim guresh, copesa dhe thermija do te hiqen. Gropa duhet te jete e qullet por jo e lagur dhe duhet te ndermerren masa paraprake per te parandaluar ujerat nenetokesore qe te demtojne betonin e pa hedhur ose te shkaktojne levizjen e betonit.

Aty ku eshte e nevojshme apo e kerkuar nga Mbikqyresi i Punimeve, betoni duhet te vibrohet gjate hedhjes me vibratore te brendshem, te afta per te prodhuar vibrime jo me pak se 5000 cikle per minute. Sipermarresi duhet te tregojte kujdes per te shmangur kontaktin midis vibratorëve dhe perforcimit, dhe te evitohet vecimin e inerteve nga vibrimi i tepert. Vibratorët duhet te vendosen vertikalisht ne beton 500 mm larg dhe te terhiqen gradualisht kur flluckat e ajrit nuk dalin me ne siperfaqe. Nqs, ne vazhdim, shtypja eshte aplikuar jashte armatures, duhet te kihet kujdes i madh qe te shmanget demtimi i betonarmese.

Kur betoni vendoset ne ndalesa horizontale ose te pjerreta te kalimit te ujit, kjo e fundit duhet te zhvendoset duke i lene vendin betonit qe duhet te ngjeshet ne nje nivel pak me te larte se fundi i ndaleses se ujit para se te leshohet uji per te siguruar ngjeshje te plote te betonit rreth ndaleses se ujit.

6.11 Betonim ne kohe te nxehte

Sipermarresi duhet te tregojte kujdes gjate motit te nxehte per te parandaluar carjen apo plasaritjen e betonit. Aty ku eshte e realizueshme, Sipermarresi duhet te marre masa qe betoni te hidhet ne mengjes ose naten vone.

Sipermarresi duhet te kete kujdes te veçante per kerkesat e specifiuara ketu per kujdesin. Kallepet duhet te mbulohen nga ekspozimi direkt ne diell si para vendosjes se betonit, ashtu edhe gjate hedhjes dhe vendosjes. Sipermarresi duhet te marre masa te pershtatshme per te siguruar qe armimi dhe hedhja e mases per tu betonuar eshte mbajtur ne temperaturat me te uleta te zbatueshme.

6.12 Kujdesi per betonin

Vetem neqoftese eshte percaktuar apo urdheruar ndryshe nga Mbikqyresi i Punimeve, te gjitha betonet do te ndiqen me kujdes si me poshte:

1. Siperfaqe betoni horizontale: do te mbahet e laget vashdimisht per te pakten 7 dite pas hedhjes. Ato do te mbulohen me materiale uje mbajtes si thase kerpi, pelhure, rere e paster ose rrogos ose metoda te tjerra te miratuara nga Mbikqyresi i Punimeve.

ENGINEERING CONSULTING GROUP

HEAD OFFICE - TIRANE; Mob:+355 69 40 98 814 NIPT: M 01308013 C
Str. "Arkitekt Kasemi", Building No.22, "Brylli", Tiranë; e-mail: ecgroup20@gmail.com

2. Siperfaqe vertikale: do të kujdesen fillimisht duke lenë armaturat në vend pa levizur, duke varur pelhure ose thasë kerpi mbi sipërfaqen e perfunduar dhe duke e mbajtur vazhdimisht të laget ose duke e mbuluar me plasmas.

6.13 Forcimi i betonit

Me perfundimin e germimit dhe aty ku tregohet në vizatimet ose urdherohet nga Mbikqyresi i Punimeve, një shtresë forcuese betoni e kategorisë D jo më pak se 75 mm e trashë ose e thellë do të vendoset për të parandaluar shperberjen e masës dhe për të formuar një sipërfaqe të pastër pune për strukturën.

6.14 Hekuri i armimit

Shufrat e armimit duhet të kthehen sipas masave dhe dimensioneve të vizatimeve, dhe në përputhje të plote me rregulloren e, rishikuar së fundi të ASTM, shenimi A-615 me titullin “Specifikimet për shufrat e hekurit për betonarme”. Ato duhet të perkulen në përputhje me vizatimet e ASTM A-305, Tipi i Celikut jepet në vizatimet perkatese të projektit shoqëruar me kufirin e rrjedhshmerisë.

Hekuri i armimit duhet të jetë pa njolla, ndryshk, mbeturina të mullijve, bojera, vajra, graso, dherave ngjitese ose ndonjë material tjetër që mund të demtojë lidhjen midis betonit dhe armimit ose që mund të shkaktojë korrozion të armimit ose shperberje të betonit. Çimento për suva nuk duhet të lejohet. As madhësia dhe as gjatësia e shufrave nuk duhet të jenë më pak se madhësia ose gjatësia e treguar në vizatime.

Shufrat duhet të perkulen gjithmone në të ftohtë. Shufrat e perkulura jo sic duhet do të perdoren vetëm në se mjetet e perdorura për drejtimin dhe riperkuljen të jenë të tilla që të mos demtojë materialin. Asnjë armim nuk do të perkulet në pozita pune pa aprovimin e Mbikqyresit të Punimeve, në se është ngulur në betonin e forcuar. Rrezja e brendshme e perkuljeve nuk duhet të jetë më e vogël se dyfishi i diametrit të shufrave për hekur të bute dhe trefishi i diametrit të shufres për hekur shumë elastik.

Armimi duhet të bëhet me shumë kujdes dhe të mbahet nga paisjet e miratuara në pozicionin e paraqitura në skica. Shufrat që janë parashikuar të jenë në kontakt duhet të lidhen së bashku me siguri të lartë në të gjitha pikat e kryqezimit me tel të kalitur hekuri të bute me diametër No.16. Kordonat lidhës dhe të tjeret si këto duhet të lidhen fort me shufrat me të cilat janë parashikuar të jenë në kontakt dhe përveç kësaj duhet të lidhen në mënyrë të sigurtë me tel. Menjehere para betonimit, armimi duhet të kontrollohet për saktësi vendosjeje dhe pastërtie dhe do të korigjohet në se është e nevojshme.

Spesoret duhet të jenë prej llaci me çimento dhe rere 1:2 ose materiale të tjera të miratuara nga Mbikqyresi i Punimeve. Sipermarresi duhet të përshtatet masa efektive për të siguruar që forcimi të qendroje i palevizur gjatë forcimit të masës së hedhur dhe vendosjes së betonit.

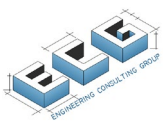
Në soletat e dhena me dy ose me shumë shtresa përforcimi, shtresat paralele të hekurit duhet të mbështeten në pozicion me ndihmën e mbajtësive prej hekuri. Spesoret vendosen në çdo mbajtësive për të mbështetur shtresat e armimit nga forcimi ose armatura.

Përveç se kur tregohet ndryshe në skica, gjatësia e nyjeve bashkuese duhet të jetë jo më pak se 40 here e diametrit të shufres me diametër me të madh.

Armimet e ndërtuara kur shtrohen përbri seksioneve të tjera të armimit ose kur xhuntohen, duhet të kenë një minimum xhuntimi prej 300mm për shufrat kryesore dhe 150 mm për shufrat e terthorta. Perdorimi i mbeturinave të prera nuk do të lejohet.

Përveç se kur është specifikuar apo treguar ndryshe në skica, mbulimi i betonit në performimin me të afert duke përjashtuar suvane ose punime të tjera dekorative dhe forcim betoni, do të jetë si më poshtë:

ENGINEERING CONSULTING GROUP



1. Per pune te jashtme dhe per pune ne sipërfaqe toke dhe ne struktura ujembajtëse -50mm
2. Per pune te brendshme ne struktura joubajjtëse:
 - a) per trare dhe kolona-50mm ne hekurin kryesor dhe ne asnje vend me pak se 40mm ne shufren me afer murit te jashtem
 - b) per forcimin e soletave-25mm per te gjitha shufrat ose diametri i shufres me te madhe, ciladoqofte me e madhja.

Prerja, perkulja dhe vendosja e armimit do te jete pjese e punes brenda cmimit njesi te vendosura ne Oferten e tenderit per armimin e hekurit te furnizuar dhe te vene ne pune.

Projektimi i armimit nga puna qe eshte duke u realizuar ose e realizuar tashme, nuk do te kthehet ne pozicionin e sakte vetem ne rast se eshte miratuar nga Mbikqyresi i Punimeve dhe do te mbrohet nga deformimi ose demtime te tjera. Saldimi i shufrave te perforcuara me perjashtim te rasteve te shufrave te fabrikuar me saldime nuk do te lejohet. Shufrat e perforcuara te ekspozuara per shtesa te ardhshme, do te mbrohen nga korrozioni dhe rreziqe te tjera.

SEKSIONI 7

PUNIMET E PRISHJEVE

7.1 Te Pergjithshme.

Punimet e shkaterrimit kane te bejne me:

- Ndertësat jo prej guri te vogla dhe rrethimeve me rezistence te ulet.
- Mure dhe ndertesa me gure ose te betonuara, duke perjashtuar betonarmete.
- Ndertesa me mur guri ose te betonuara (te pa armuara).
- Struktura betoni te armuara ose pjese te tyre si ndertesa, ura, tombino, mure etj. dhe çdo lloj strukture qe sipas udhezimit te Supervizorit, do te shkatërrohet, zhvendoset, te zgjerohet ose dhe shtohet.

Perpara se te filloje çdo lloj punimi per shkatërrim duhet te behet nje survejim dhe ekzaminim i detajuar i struktures, i cili regjistrohet nga Kontraktori dhe do mbahet i gatshem per inspektim.

Maredheniet dhe kushtet e çdo pronësie ose strukture qe do te preken nga shkatërrimi do te merren ne konsiderate.

Qendrueshmeria ne pergjithësi dhe çarjet e pabalancuara qe mund te ndodhin do te kontrollohen nga Kontraktori. Do te identifikohen dhe te ruhen te gjithë elementet lidhes ne menyre qe te sigurohet qe shkatërrimi te behet ne vazhdimësi dhe te ruhet siguria dhe qendrueshmeria e struktures. Gjate gjithë kohes, metodat, materialet dhe mjetet ne perdorim do te jene ne perputhje me rregullat dhe nevojat e sigurimit te jetes dhe pronës.

Programi per shkatërrimin duhet t'i paraqitet Supervizorit per aprovim perpara fillimit te çdo pune.

7.2 Metodat e Shkaterrimit.

Metodat e propozuara te shkatërrimit do te jene te tilla qe aty ku nje pjese e struktures do te lihet, metoda e adoptuar per shkatërrim duhet te siguroje qe te mos ndodhe asnje demtim ose dobesim te struktures se mbetur.

Aty ku shkatërrimet nuk mund te behen qe te plotesojne kushtet e sigurise ne nje pjese te struktures, duhet te perdoret nje platforme dhe skelerite e duhura. Struktura ne pergjithësi do te shkatërrohet ne nje rradhe te kundert pune me ate te ndertimit. Pjeset e strukturave te perforcuar me hekur dhe beton do te ulen ne toke ose do te priten ne gjatesi te pershtatshme me peshen dhe madhesine e ketyre elementeve perpara se te

lejohet hedhja. Mbeturinat do te lejohen te bien lirshem vetem kur nuk ka asnje rrezik per demtime ndaj strukturave qe

ENGINEERING CONSULTING GROUP

HEAD OFFICE - TIRANE; Mob:+355 69 40 98 814 NIPT: M 01308013 C
Str. "Arkitekt Kasemi", Building No.22, "Brylli", Tiranë; e-mail: ecgroup20@gmail.com

do te ruhen dhe njerezve perreth.

Ne pergjithesi, punimet e shkaterrimit do te fillojne duke zhvendosur sa me shume ngarkesa te vdekura qe te kete mundesi pa nderhyre ne elementet e strukturave kryesore. Punimet e perkohshme do te projektohen per te mbajtur ngarkesat e kerkuara ne rastin me te disfavorshem. Ne seksionet qe do te shkatërrohen do te perdoren mjete te pershtatshme ngritese, dhe me pas do te priten dhe ne pjese te vogla do te ulen ne toke e do te jene nen kontroll. Perdorimi i eksplozivit eshte i ndaluar.

Çdo skeleri e kerkuar do te projektohet dhe ngrihet ne perputhje me standartet perkatese. Ngritja e skelerive do te kryhet nga nje specialist skelash kompetent dhe me eksperience dhe do te jete e pavarur. Kontraktori duhet te siguroje qe kryhen te gjitha modifikimet e duhura qe kerkohen per skelat ne menyre qe te sigurohet qendrueshmeria e tyre gjate vazhdimet te punimeve. Duhet te tregohet kujdes qe ngarkesa e çdo mbledhje

mbeturinash ne skelet te mos tejkalojte ngarkesen e projektuar. Duhet marre te gjitha masat e duhura qe te parandalohen zhvendosjet aksidentale te mbeturinave nga platforma. Skelat duhet te jene gjate gjithë kohes se perdorimit dhe te perdoren per qeliminim qe ato jane parashikuar dhe do te aprovohen nga Supervizori.

7.3 Kushtet e Sigurimit Teknik.

Kontraktori duhet te siguroje qe kantieri dhe paisjet jane:

- a) Konform ligjeve dhe rregullave te nxjerra nga Autoritet Shqipetare.
- b) Te nje standarti dhe tipi te pershtatshem duke pasur parasysh vendin dhe llojin e punimeve qe do te kryhen.
- c) Ne ngarkim te punonjesve kompetente dhe me eksperience.
- d) Te mirembajtura ne gjendje te mire pune gjate gjithë kohes.

Gjate punimeve te shkaterrimit punonjesit duhet te kene veshje te pershtatshme mbrojtese ose mjete mbrojtese si helmata sigurie, syze mbrojtese, mbrojtës veshesh dhe frymemarrjeje.

Duhet te menjanohet çdo mbingarkim ne ndonje pjese te strukture me mbeturina dhe materiale. Duhet te tregohet kujdes qe gjate uljes se mbeturinave ose materialeve te parandalohen lekundjet, reniet e lira, metoda te atilla qe shkaktojne rrezik per sigurine e personelit, strukture rrethuese ose prones publike te çdo lloji.

Kontraktori do te vendose rrjeta mbrojtese, rrethime dhe barriera per te parandaluar deme aksidentale ndaj personave ose demtime te pronave nga renia e materialeve dhe mbeturinave.

Kur per shkaterrim vihen ne perdorim makineri mekanike si vinça, eksavatore hidraulike dhe thyeres shkembinjsh, duhet te tregohet kujdes te sigurohet qe asnje pjese e ketyre makinerive te vihet ne kontakt me ose t'i afrohen nga siper ose nen kabllot dhe telat e energjise elektrike dhe telefonit. Kontraktori duhet te informoje Autoritet Perkatese ne kohen e duhur para fillimit te punimeve qe keto Autoritete te marrin masat e nevojshme per mbulimin ose ndryshimin e drejtimit te kablllove.

7.4 Pagesa.

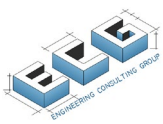
Rrethimet jo me mure dhe ndertesat e vogla me rezistence te ulet jane te perfshira ne zerat per germim dhe pergatitjen e bazamentit mbushes. Punime shkaterrimi te tjera mbulohen nga zerat perkates te Preventivit.

SEKSIONI 8

GABIONET

ENGINEERING CONSULTING GROUP

HEAD OFFICE - TIRANE; Mob:+355 69 40 98 814 NIPT: M 01308013 C
Str. "Arkitekt Kasemi", Building No.22, "Brylli", Tiranë; e-mail: ecgroup20@gmail.com



Te Pergjithshme.

Gabionet dhe jasteket do të jenë me forme prizmatike ose cilindrike dhe do të perbehen nga rrjeta dopio heksagonale. Dimensionet e telave të rrjetës dhe të lidhjeve si dhe peshat dhe kapaciteti i gabioneve do të jenë siç specifikohen këtu pas këtu nga Inxhinieri. Telat metalike për rrjetat dhe ato për qepjen dhe për terheqjen duhet të jenë të galvanizuara me përberje 260-300 kg/m² të sipërfaqes së galvanizuar dhe rezistenca e tyre në terheqje do të jetë 380 N/mm². Provat mbi materialet e gabioneve dhe mbi galvanizimin do të realizohen nën kujdesin e Inxhinierit dhe me shpenzimet e Kontraktorit, në qoftë se Inxhinieri nuk është i kënaqur me çertifikatën e prodhimit ose pamjen e materialit. Gabionet do të mbushen me gurë dhe zall (të një madhësie të tillë që në asnjë mënyrë ato nuk mund të kalojnë hajt të rrjetës), të vendosura me dorë, faqet e ekspozuara do të punohen siç përshkruhet për muret me gurë. Gjate vendosjes do të instalohen bullonat tërthore që shtrëngojnë anet e kundërta dhe ato që terheqin kokën me fundin.

SEKSIONI 9

SHTRIMI (ASFALTIMI) I RRUGEVE

9.1 Te Pergjithshme.

Në përgjithësi, me përjashtim të rasteve kur në vizatimet e projektit përcaktohet ndryshe, profili i fundimit të rrugës për seksione gjatësore ka pjerrësi tërthore prej 1.5%-2.5%, që lidhet me aksin e rrugës me një hark me tangente 0.5 m.

Pjerrësia e caktuar për bankinat do të jetë 2.5%.

Kthesat do të inklinohen siç duhet në anën e jashtme me një pjerrësi që do të caktohet nga Supervizori në lidhje me rezen kthesës dhe me kthesat e përshtatshme të tranzicionit që do të lidhin inklinimin e pjesës kryesore të kthesës me kurbat kalimtare apo me kthesa të tjera paraprirese apo vijuese.

Llojet dhe trashësitë e shtresave të ndryshme që përbejnë trotuarin do të jenë sipas përcaktimeve të bëra për çdo seksion në vizatimet e projektit, por dhe mund të modifikohen nga Supervizori mbi bazën e rezultateve gjeoteknike dhe investigimeve laboratorike.

Kontraktori do t'i tregojë Supervizorit materialet, burimet e tyre dhe kategorizimin/klasifikimin e materialeve që do të perdoren, shtresë pas shtresë, në përputhje me specifikimet e mëposhtme.

Supervizori do të urdherojë të bëhen me këto materiale apo me materialet e tjera që ai do të përzgjedhë. Këto prova do të bëhen në laboratorin e kantierit apo në laboratore të tjera të aprovuar. Këto do të përsëriten në mënyrë sistematike për të bërë kontrollin e karakteristikave, gjatë zhvillimit të punimeve në laboratorin e kantierit.

Aprovimi nga ana e Supervizorit të materialeve, paisjeve dhe metodave të punës nuk e çliron Kontraktorin nga përgjegjësia për zbatimin me cilësi të punimeve.

Me përjashtim të rasteve kur specifikohet ndryshe në seksionet e mëposhtme, sipërfaqja e përfunduar e rrugës së shtruar/trotuarit nuk do të ndryshojë nga profili i dizajnit me shumë se 1 cm. Kjo do të kontrollohet me një late 4.50 metra të gjatë, sipas të dy drejtimeve ortogonale.

ENGINEERING CONSULTING GROUP

HEAD OFFICE - TIRANE; Mob:+355 69 40 98 814 NIPT: M 01308013 C
Str. "Arkitekt Kasemi", Building No.22, "Brylli", Tiranë; e-mail: ecgroup20@gmail.com

Trashesia e shtrimit te rruges mbi ura do te jete e tille qe pjeset e sipërme te ures dhe hidroizolimi i shtruar mbi te te jene te mbrojtura nga amortizimi normal dhe veprimi i drejteperdrejte i trafikut. Sidoqofte, kjo trashesi nuk duhet te jete me e vogel se 8 cm.

Per te shmangur riveshjet e shpeshta, qe jane veçanerisht te kushtueshme mbi ura, i gjithë asfalti, duke perfshire edhe fugat dhe punime te tjera aksesore do te ndertohen me materialet e cilesise me te mire dhe me fuqine me te kualifikuar punetore.

9.2 Shtresat Baze dhe Nen-Baze.

(1) Perkufizimi.

Shtresat baze dhe nen-baze perbehen nga nje perzierje e materialeve granulore te stabilizuara permes ngjeshjes dhe lidhjes natyrore, te perbera nga rera e holle qe kalon ne siten UNI 0.4.

Agregati mund te perbehet nga zhavor natyror dhe/ose shkembinj te themtuar apo materiale granulore te siguruara ne vend, brenda apo jashte kantierit, ndersa materiali i shtreses se bazes duhet te jete agregat gelqeror i thyer.

Trashesite qe do t'u caktohen ketyre shtresave jane te percaktuara ne vizatimet e projektit, por qe mund te ndryshohen nga Supervizori, ne lidhje me kapacitetin mbajtes te tabanit. Materiali do te shperndahet ne shtresa te njepasnjeshme, secila prej te cilave nuk duhet te kete nje trashesi te perfunduar me te madhe se 20 cm dhe me te vogel se 10 cm.

(2) Karakteristikat e Materialeve qe do te Perdoren.

Materiali i ndertimit, pas korrigjimeve dhe perzierjeve eventuale, do te jete ne perputhje me karakteristikat e meposhtme:

- a) Agregati i shtreses perfundimtare nuk duhet te jete me sheume se 71 mm, si edhe nuk duhet te kete nje forme te rrafshet, te perzgatur apo shtresezuar.
- b) Madhesia e kokrrizave duhet te jete brenda kufijve te meposhtem dhe te kete nje kurbe te vazhdueshme dhe uniforme, pak a shume paralele me ate te kurbave kufizuese:

Projektimi i Sitave	Kerkesat e Madhësisë së Kokrrizave	
	Nen-Baze	Baze
71 mm	100	100
40 mm	75-100	95-100
31.5 mm	60-87	85-97
20 mm	50-80	65-90
10 mm	35-67	40-75
5 mm	25-55	30-63
2 mm	15-40	20-45
0.4 mm	7-22	10-25
0.075 mm	2-10	2-10

- c) Raporti midis materialit qe kalon siten 0.075 mm dhe materialit qe kalon siten 0.4 mm: Me pak se 2/3 pas ngjeshjes.
- d) Humbja ne peshe ne proven e Los Anxhelos-it te kryer ne fraksione te veçanta: Me pak se 40 % per nen-bazen dhe 30 % per bazen.
- e) Ekuivalenti i reres i matur ne termijet qe kalojne ne siten 4 mm: Midis 25 dhe 65 (CNR 27-1972). Kjo prove do te behet edhe per materiale qe jane perfituar pas ngjeshjes. Kufiri i siperm i ekuivalentit te reres (65) mund te ndryshohet nga Supervizori ne varesi te burimeve dhe karakteristikave te materialeve.
- f) Per te gjitha materialet qe kane ekuivalent te reres brenda kufirit 25-30, Supervizori do te kerkoje ne te gjitha rastet (edhe ne qofte se perzierja permban me shume se 60 % te peshes se elementeve te thermuar) verifikimin e indeksit te CBR-se sipas pikes (f) me poshte.
- g) Indeksi CBR (1), pas 4 ditesh njomjeje/qulljeje ne uje (te bera me materiale qe kalojne ne siten 25 mm): Mbi 50 per nen-bazen dhe 100 per shtresen baze. Gjithashtu, kerkohet qe ky kusht te verifikohet brenda perqindjes q 2 % te permbajtjes optimale te lageshtise se ngjeshjes.

Ne rast se perzierjet permbajne mbi 60 % me peshe te elementeve te thyer me faqe te mprehta, pranimi do te bazohet ne karakteristikat teknike te dhena ne pikat, a), b), c), d) dhe e) me siper, me perjashtim te rastit kur ekuivalenti i reres eshte midis 25 dhe 35, kur prova e CBR-se eshte e detyrueshme.

(3) Studimet Paraprake.

Supervizori do t'i verifikojte karakteristikat e mesiperme permes provave laboratorike ne ekzemplaret qe do t'i dorezohen atij nga Kontraktori ne momentin e duhur. Ne te njejten kohe, Kontraktori do te paraqese me shkrim burimet e furnizimit te materialeve, llojin e puneve qe do te perdore dhe llojin dhe perberjen e impiantit te ndertimit qe do te perdoret. Kerkesat e pranimit do te verifikohen gjithashtu permes kontrolleve qe Supervizori do te zhvilloje gjate progresit te punimeve, duke e marre materialin e perzier ne kantier, perpara dhe pas ngjeshjes.

(4) Metodrat e Zbatimit.

Kuota e vendosjes se shtreses nen-baze ose baze do te kete ngritjen, ngritjen e mesit te rruges, profilin dhe ngjeshjen e specifikuar dhe nuk do te permbaje asnje lloj materiali te huaj.

Materiali do te shperndahet ne shtresa te nje trashesie qe nuk do t'i kaloje 20 cm dhe qe nuk duhet te jete me e vogel nga 10 cm trashesi e perfunduar. Pas ngjeshjes duhet te jete uniformisht e perzier, pa treguar asnje shenje ndarjeje/segregimi te komponenteve te tij.

Sa here do te shtohet uje per te arritur permbajtjen e duhur te lageshtires sipas densitetit te kerkuar, kjo do te behet me paisje/mjete sperkatese.

Per kete qellim, ketu specifikohet qe te gjitha veprimtarite e mesiperme nuk do te zhvillohen ne rastet kur kushtet e mjedisit (shi, debore, acar) jane te tilla qe demtojne cilesine e shtreses se ngjeshur. Megjithate, ne rast se kemi te bejme me nje demtim si pasoje e mbilagies apo me demtime si rezultat i acarit, shtresa e demtuar do te hiqet dhe rindertohet nen kujdesin dhe me shpenzimet e Kontraktorit.

Materiali i gatshem per ngjeshje duhet te kete ne çdo pike perberjen kokrizore te specifikuar.

ENGINEERING CONSULTING GROUP

Per ngjeshjen dhe doren e fundit do te perdoren te gjitha rulat ose rulat pneumatike. Pershtatshmeria e rulave dhe metodave te ngjeshjeve per çdo rast do te percaktohet nga Supervizori me nje prove eksperimentale duke perdorur perzierjet e pergatitura per ate kantier (provat e ngjeshjes).

Çdo shtrese do te ngjeshet me nje densitet minimal ne vend prej 95 % te densitetit maksimal te perftuar nga prova e modifikuar AASHTO per shtresen nen-baze dhe 98 % per shtresen baze, kur ekzistojne te dyja. Ne rast se kemi te bejme vetem me shtresen nen-baze te asfaltit, vlera e ngjeshjes do te jete 98 %.

Vlera e modulit M_d brenda kufirit $0.15-0.25 \text{ N/mm}^2$ nuk do te jete me e vogel se 150 N/mm^2 nen shtresen e asfaltit.

Siperfaqja e perfunduar nuk do te ndryshoje nga profili i projektimit me me shume se 1 cm te kontrolluar me nje late 4.50 metra te gjate sipas te dy drejtimeve ortogonale.

Trashesia do te jete siç specifikohet dhe kontrollohet me nje frekuence prej se paku dhjete (10) pikash te rastesishme per Ha te siperfaqes se perfunduar, me me nje tolerance ku q te jete 5 % me kusht qe kjo diference te ndodhe vetem ne 10 % ose me pak te matjeve.

Ne shtresat e nen-bazes dhe bazes se asfaltit, te ngjeshura ne perputhje me specifikimet e mesiperme keshillohet te proçedohet me zbatimin e shtrimit te asfalteve pa lejuar krijimin e nje intervali teper te gjate kohor te kaloje nga te dyja fazat e punes, gjë qe mund te sjelle paragjykime te vlerave te kapacitetit mbajtes te arritura nga shtresat baze dhe nen-baze te asfaltit pas ngjeshjes. Kjo behet per te eliminuar mundesine e heqjes, disintegrimit dhe shkeputjes se materialeve te holle/fine te pjeses superficiale te shtresave nen-baze dhe baze, qe nuk jane te mbrojtura siç duhet nga trafiku dhe agjentet atmosferike. Ne rast se do te ishte e mundur te vijohej menjehere nga pune per ndertimin e shtresave te asfaltit, do te ishte e keshillueshme te shtrohej nje shtrese emulsioni bituminoz i saturuar me rere per te mbrojtur siperfaqen e siperme te shtresave baze dhe nen-baze te asfaltit apo per te siguruar masa te ngjashme mbrojtese.

Supervizori rezervon te drejten te kerkoje prova te tjera kontrolli pikerisht perpara shtrimit te asfaltit, si edhe te kerkoje ngjeshjen e metejshme ne rast se ka humbur densiteti/dendesia e kerkuar.

9.3 Shtresa Baze e Asfaltit.

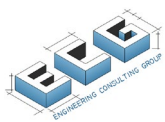
(1) Perkufizimi.

Shtresa baze e asfaltit perbehet nga nje perzierje granulore te gureve te thermuar, zhavorrit, reres dhe filer mineral (sipas perkufizimeve qe jepen ne C.N.R. "Specifikimet per materialet e rruges"), te perzier me bitum te nxehte, pasi te jene parangrohur agregatet, te perhapura me nje makineri shtruese vibruese dhe dhe ngjeshur me rula pneumatike, me goma ose çeliku, vibrues.

(2) Materialet Agregate.

Kerkesat e pranimet te aggregateve te perdorura ne perzierjet per shtresen baze do te jene ne perputhje me Specifikimet C.N.R.

Marrja e ekzemplareve per kerkesat e pranimet dhe provat e kontroleve, si edhe metodat e zbatimit te provave percaktohen ne Standartet C.N.R. Prova e abrazionit do te behet me metoden e Los Anxhelos-it sipas AASHTO 96.



Agregati i shtreses do te perbehet nga agregate te thermuar ose nga zhavorr, perqindja e te cilit mbetet ne siten 5 mm. Supervizori mund te vendose qe t'a ndryshoje hera-heres kete perqindje. Sidoqofte, kjo nuk duhet te jete me e vogel se 30 % e perzierjes se agregatit.

Humbja ne peshe ne proven e Los Anxhelos-it qe behet per per çdo fraksion te veçante duhet te jete i barabarte ose nen 25 %, por sidoqofte asnjehere mbi 30 %.

Ne te gjitha rastet, komponentet e agregateve duhet te jene te shendoshe, te forte/te qendrueshem, me siperfaqe te ashper/te forte, te paster dhe pa elemente te huaj apo pluhur. Perveç keetyre, ato nuk duhet te kene asnjehere nje forme te rrafshet, te perzgjatur apo te shtresezuar.

Agregati i holle/fin do te perbehet ne te gjitha rastet nga rere natyrore ose rere e thermuar, perqindja e se ciles mund tee percaktoheet hera-heres nga Supervizori ne lidhje me proven Marshall, por sidoqofte nuk duhet te jete kurre me e vogel se 30 % e perzierjes se reres.

Agregati i holle/fin do te kete nje ekuivalent te reres mbi 50.

Fileri mineral eventual, i perftuar nga thyerja e shkembinjve gelqerore (mundesisht) ose i perbere nga çimento, gelqere i hidratuar dhe pluhur asfalti duhet qe gjithmone te plotesoje kerkesat e meposhtme:

- Site UNI 0.18 (ASTM 80): % e **kalueshmeria** me peshe: 100.
- Site UNI 0.075 (ASTM 200): % **kalueshmeria** me peshe: 90

Analiza e perberjes kokrizore do te beehet me metoden e lagur.

(4) Bitumi

Bitumi do te jete i tipit 50-70.

Ai duhet te jete ne perputhje me kerkesat e C.N.R., dosja II/1951 "Specifikimet peer pranimin e bitumeve".

Bitumi do te kete gjithashtu edhe nje tregues/indeks penetrimi te llogaritur me formulen qe vijon me poshte, midis -1.0 dhe +1.0:

$$\text{Treguesi i penetrimit} = \frac{200 u - 500 v}{u + 50 v}$$

ku u- temperatura e zbutjes me proven e "unazes" ne Grade Celsius (ne 25 Grade Celsius).

V= log. 800- log. Depertimi i bitumit ne dmm (ne 25 Grade Celsius).

(4) Perzierjet.

Perzierja e agregateve qe do te adaptohet do te jete ne peerputhje me perberjen e kokrizore te meposhtme:

Dimensionet e Sites	Kalueshmeria % Sipas Peshes
40	100
30	80-100
25	70-95

ENGINEERING CONSULTING GROUP

HEAD OFFICE - TIRANE; Mob:+355 69 40 98 814 NIPT: M 01308013 C
Str. "Arkitekt Kasemi", Building No.22, "Brylli", Tiranë; e-mail: ecgroup20@gmail.com

15	45-70
10	35-60
5	25-50
2	20-40
0.4	6-20
0.18	4-14
0.075	2-8

Permbajtja e bitumit do te jeetee midis 3.5 % dhe 4.5 % te peshes totale te agregateve.

Perzierja do te jeete ne perputhje me kerkesat e meposhtme:

- Vlera e stabilitetit Marshall (C.N.R. 30-1973) e kryer ne 60 grade Celsius me ekzemplare te ngjeshur me 75 goditje me çekiç me renie te lire ne te dyja anet nuk duhet te jete nen 700 kg. Per me teper, vlera e ngurtesise Marshall, d.m.th. raporti midis stabilitetit te matur ne kg dhe rrjedhjes se matur ne mm nuk duhet te jete mbi 250.
- Te njejtet ekzemplare per te cilet eshte percaktuar stabiliteti Marshall do te kete nje peerqindje poroziteti midis 4 % dhe 7 %.
- Ekzemplaret per matjen e stabilitetit dhe ngurtesise si me siper do te pergatiten ne impiantin e perzierjes.
- Temperatura e ngjeshjes se kampioneve do te jete e barabarte ose me e larte se ajo e perhapjes/shperndarjes. Sidoqofte, nuk do ta kaloje kete te dyteen me shume se 10 grade Celsius.

(5) Konrolli i Kerkesave te Pranimit.

Kontraktori do te percaktoje formulen e perzierjes qe do te kryhet nga nje studim i plote i agregateve dhe bitumit perpara pranimit.

Kontraktori perpara fillimit te punimeve dhe me kohe duhet te prodhoje per çdo njesi prodhuese, perberjen e perzierjeve qe ai ka ndemend te perdore. Çdo perberje e propozuar do te shoqerohet me dokumentacion te plote te studimeve laboratorike te kryera, permes te cilave Kontraktori ka perftuar edhe perzierjen optimale.

Supervizori ka te drejten e miratimit te rezultateve ose te kerkoje te behen kerkime/vezhgime te tjera. Megjithate, miratimi nuk e ul pergjegjesine e Kontraktorit ne lidhje me arritjen/plotesimin e kushteve perfundimtare peer materialet e vendosura.

Me miratimin e perberjes se propozuar nga ana e Supervizorit, Kontraktori do t'i mbetet asaj besnik duke bere kontrolle te perditshme. Nuk do te lejohet asnje ndryshim nga kufijte- +5 % te agregatit te shtreses dhe- +3 % te reres ne lidhje me perqindjen e kurbes granulometrike te miratuar dhe- +1.5 % te perqindjes se filerit.

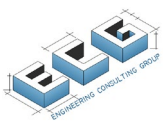
Ne rastin e bitumit lejohet nje tolerance + -0.3%.

Keto vlera do te verifikohen me kontrollin e ekzemplareve/kampionev te marre ne impiantin e perzierjes, si edhe permes kontrollit te brendesise se shtreses pas ngjeshjes.

Kontrollet e meposhtme do te kryhen se paku diteperdite apo siç paraqiten ne Tabelen 3.1:

ENGINEERING CONSULTING GROUP

HEAD OFFICE - TIRANE; Mob:+355 69 40 98 814 NIPT: M 01308013 C
Str. "Arkitekt Kasemi", Building No.22, "Brryli", Tiranë; e-mail: ecgroup20@gmail.com



- Granulometria e fraksioneve te agregatit qe furnizohet ne magazinën e kantierit dhe te njejtat agregate ne dalje te sitave te impiantit.
- Perberja e perzierjes (granulometria e agregateve, perqindja e bitumit, perqindja e filerit) duke mbledhur perqindjen ne te dale te perzieresit apo te depozites.
- Karakteristikat e perzierjes, d.m.th. pesha e vellimit (C.N.R. 40-1973), mesatarja e dy provave, perqindja e poreve (C.N.R. 39-1973), mesatarja e dy provave. Stabiliteti dhe ngurtesia Marshall (C.N.R. 30-1973).
- Per me teper, me shpeshesine/frekuencen e percaktuar nga Supervizori, do te behen kontrole periodike te peshoreve te impiantit, kalibrimit te termometrave te impiantit, verifikimi i karakteristikeve te

bitumit, verifikimi i permbajtjes se lageshtise te agregateve minerale ne dalje te tharesit dhe çdo kontroll tjetër qe duhet kryer sipas mendimit te Supervizorit.

- Ne kantier do te mbahet nje regjistër i veçante, i cili do te kete numra dhe do te firmosen nga Supervizori, mbi te cilat Kontraktori do te regjistroje provat dhe kontrollet e perditshme.
- Gjate ndertimit dhe çdo faze te punimeve, Supervizori do te beje te gjitha verifikimet, provat dhe kontrollet per te siguruar plotesimin cilesor dhe sasior te ketyre specifikeve.

(6) Pergatitja e Perzierjeve.

Perzierja do te pergatitet ne impiante fikse te autorizuar me karakteristikat e pershtatshme dhe qe do te mbahet gjithmone ne kushte te shkelqyera pune ne secilin prej komponenteve te tyre.

Prodhimi i çdo impianti nuk do te tejkaloje kapacitetin potencial te impiantit ne menyre qe te garantohet tharja perfekte, ngrohja uniforme e perzierjes dhe nje nderje perfekte qe siguron nje klasifikim te pershtatshem te klasave individuale te agregateve.

Impianti gjithsesi do garantoje uniformitetin e prodhimit dhe do te jete ne gjendje te prodhoje perzierje qe jane ne perputhje ne tegjitha aspektet me formulën e perzierjes.

Furnizimi i komponenteve te perzierjeve do te behet me peshe duke perdorur nje paisje te pershtatshme efikasiteti i te cilave do te kontrollohet vazhdimisht.

Çdo impiant do te siguroje ngrohjen e bitumit ne temperaturën dhe viskozitetin uniform te kerkuar deri ne kohen e perzierjes si edhe matjen perfekte te bitumit dhe materialit mbushes.

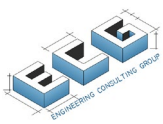
Zona qe do te perdoret per magazinimin e agregateve do te jete pergatitur me pare per te eliminuar prezencën e substancave me baze argjilore dhe stanjacioneve ujore qe mund te paragjykojne pastertine e agregateve.

Per me teper, grumbujt e klasave te ndryshme te agregateve do te ndahen mire nga njeri-tjetri.

Do te perdoren se paku 4 klasa agregatesh me nje numer ndarjesh depozitimi qe i korespondojne klasave te agregateve te perdorur.

ENGINEERING CONSULTING GROUP

HEAD OFFICE - TIRANE; Mob:+355 69 40 98 814 NIPT: M 01308013 C
Str. "Arkitekt Kasemi", Building No.22, "Brylli", Tiranë; e-mail: ecgroup20@gmail.com



Koha efektive e perzierjes do te caktohet ne perputhje me karakteristikat e impiantit dhe me temperaturen efektive te arritur nga perzierjet e komponenteve ne menyre qe te lejojne nje mbulesa complete dhe uniforme te agregateve me lidhesin. Megjithate, nuk duhet te jete gjithsesi me pak se 20 sekonda.

Temperatura e agregateve ne kohen e perzierjes do te jete midis 150 Grade Celsius dhe 170 Grade Celsius dhe ajo e bitumit midis 150 Grade Celsius dhe 180 Grade Celsius, me perjashtim ne rastet kur Inxhinieri mund te beje ndonje ndryshim ne lidhje me llojin e bitumit qe do te perdoret.

Per te kontrolluar temperaturat e mesiperme, tharesa, ngrohja dhe depozitat e impiantit do te paisen me termometra fikse qe funksionojne shume ne rregull dhe qe kalibrohen ne menyre periodike.

Permbajtja e lageshtires te agregateve qe ekzistojne nga tharesi zakonisht nuk do ta kaloje 0.5 %.

(7) Vendosja e Perzierjeve.

Betoni i asfaltit do te transportohet nga impianti perzieres deri ne kantierin ku do te behet shtrimi me makinat e kapacitetit, efikasitetit dhe shpejtesise se duhur. Sidoqofte, kjo do te kete edhe nje mbulesa per te shmangur mbiftohjen e siperfaqeve dhe formimin e koreve.

Asfalti do te hapet pergjate nen-bazes ose bazes se perfunduar pasi Supervizori te jete siguruar per ngritjet, formen, dendesine dhe kapacitetin mbajtes te specifikuar.

Perpara shtrimit te bazes se asfaltit, do te aplikohet si fillim nje shtrese bitumi prej 0.8-1.5 liter/m² me emulsion 55 %.

Perpara perhapjes se perzierjes mbi nje baze te stabilizuar çimentoje, per te siguruar ankorimin, rera qe nuk eshte mbajtur nga emulsioni i asfaltit dhe qe ka qene vendosur me pare per te mbrojtur çimenton e stabilizuar do te hiqet.

Shtrimi/perhapja e perzierjeve te asfaltit do te behet me makineri shtruese vibruese te llojeve te miratuara nga Supervizori, teper efikase dhe te puthitura me mjete vete-niveluese, duke perfshire dhe nivelimin e bashkimeve.

Shtrueset vibruese gjithsesi do te lene nje shtrese te profilizuar dhe te perfunduar ne perfeksion, pa asnje te çare dhe pa asnje lloj difekti te shkaktuar nga segregimi i elementeve me te medhenj.

Gjate shtrimit, kujdes i veçante duhet bere per formimin e fugave gjatesore te cilat mundesisht te sigurohen gjate shtrimit ne kohe te nje rripi/pjesa te shtreses ngjitur me te paren duke perdorur 2 ose me shume shtruese vibruese.

Ne rast se kjo nuk eshte e mundur, kufiri i pjeses se perfunduar do te mbulohet me emulsion asfalti per te siguruar lidhjen e pjeses pasardhese.

Ne rast se kufiri gjendet te jete i demtuar apo i rrumbullakosur, do te behet nje prerje vertikale me paisjen e pershtatshme.

Fugat terthore, te shkaktuara nga nderprerjet e perditshme do te ndertohen gjithmone pasi te jene prere dhe hequr pjesa e terminalit te meparshem.

Mbivendosja e fugave gjatesore midis shtresave te ndryshme do te planifikohet dhe zbatohet ne menyre te tille qe lidhjet te jene shkallezuara/shperndara ne intervale te rregullta prej se paku 20 cm.

Temperatura e perzierjes se asfaltit ne kohen e shtrimit, e matur menjehere pas largimit te makines shtruese do te jete gjithmone jo me pak se 130 Grade Celsius dhe Supervizori do te refuzoje çdo perzierje temperatura e se ciles eshte 10 % me e ulet nga temperatura e vendosur ne formulen e perzierjes.

ENGINEERING CONSULTING GROUP

HEAD OFFICE - TIRANE; Mob:+355 69 40 98 814 NIPT: M 01308013 C
Str. "Arkitekt Kasemi", Building No.22, "Brylli", Tiranë; e-mail: ecgroup20@gmail.com

Operacionet e shtrimit do tte nderpriten kur kushtet e pergjithshme te motit mund te kompromentojne punimet e sukseshme. Shtresat e kompromentuara (d.m.th. qe dendesia te jete me e ulet nga ajo qe kerkoet) do te hiqen dhe do te rindertohen nen kujdesin dhe me shpenzimet e Kontraktorit.

Ngjeshja e materialeve do te filloje menjehere pas shtrimit dhe do te perfundoje pa asnje nderprerje.

Ngjeshja do te behet me rula pneumatike ose me rula me goma dhe/ose çeliku vibrues, te gjithë ne numrin, peshen dhe frekuencen e vibrimit te peershtatshem peer te siguruar arritjen e dendesive maksimale te mundshme.

Ne rast se shtresa do te shtrohet me dy shtresa, qe te dyja keto shtresa do te mbulohen ne kohen me tte shkurter te mundshme. Mbulimi me nje shtrese me nje emulsion asfalti 55 % me 0.5 kg/m² bitum do te shtrohet ne shtresen e poshtme nese shtresa e sipërme nuk eshte shtruar menjehere pas ngjeshjes se shtreses se poshtme.

Ne perfundim te ngjeshjes, shtresa baze duhet te kete nje dendesi uniforme pergjate gjithë gjatesise se saj jo me pak se 97 % te dendesise Marshall te vleresuar ne impiant te njejten dite. Kontrolli i dendesise do te behet sipas CNR 40-1973 me karota me mbi 15 cm diameter. Vleresimi do te behet me interpretimin e dy provave.

Do te behet kujdes qe ngjeshja te behet me metodologjine me te pershtatshme per te perftuar nje trashesi uniforme ne çdp pike dhe per te parandaluar te çara ne shtresa.

Siperfaqja e shtresave te perfunduara nuk do te kete asnje ç'rregullesi dhe valezim. Nje late 4.5 e gjate, e vendosur ne çdo drejtim te siperfaqes te perfunduar te çdo shtrese duhet te jete uniformisht ne perputhje me te.

Do te tolerohen diferencat ne trashesi brenda kufirit prej 8 mm, ne rast se ato ndikojne me pak se 5 % te shtrimit te perditshem.

Diferencat me te larta mund te pranohen nga Inxhinieri (maksimumi 1.2 cm) me zbritje prej 10 % ne çmim.

Toleranca 2 % ne ngjeshja mund te pranohet nga Inxhinieri me nje zbritje prej 10 % ne çmim.

9.4 BINDERI DHE SHTRISAT E ASFALTOBETONIT.

(1) Pershkrimi.

4 cm sipas udhezimeve te projektit

Materiali per te dyja shtresat do te perbehet nga nje perzierje e agregateve te holle te thermuar, rere dhe filer mineral, te perzier me asfalt te nxehte ne nje impiant qendror dhe do te shtrohen me makine shtruese me vibrim dhe do te ngjishen me rula pneumatike ose çeliku.

(2) Materialet e Agregateve.

Per ekzemplaret e agregateve te testuar ne lidhje me pershtatshmerine e tyre, si edhe per metodat per zbatimin e provave do te aplikohen specifikimet C.N.R.

Agregatet e shtresave do te perftohen nga thermimi i shkembinjve ose zhavorit dhe do te perbehen nga elemente te shendoshe, te forte, afersisht poliedrike, te mrehta me siperfaqe te ashper, te paster dhe pa asnje lloj pluhuri apo materiali te huaj ne perberjen e tyre.

ENGINEERING CONSULTING GROUP

Midis bazes se asfaltit dhe shtreses se binderit dhe midis shtreses se binderit dhe shtreses se asfaltobetonit do te shtrohet nje veshje ngjitese prej 0.5 kg/m² bitum ne 55 % emulsion, ne rast se shtresa e sipërme nuk është shtruar menjehere pas ngjeshjes se shtreses se poshtme apo ne rast se temperatura e saj ka rënë nen 105 Grade Celsius.

Agregatet e shtreses mund te jene nga burime te ndryshme apo me natyra petrografike te ndryshme, po qe se provat qe me poshte vijojne te bera me kampionet e çdo thermije granulometrike plotesojne kerkesat e meposhtme.

Per shtresat e binderit:

- Prova e abrazionit te Los Anxhelos-it e bere me fraksionin e caktuar granulometrik: Humbja e peshes e barabarte ose nen 30 %.
- Treguesi i boshlleqeve ne fraksionin e caktuar granulometrik sipas specifikimeve C.N.R.: Nen 0.80.
- Koeficienti i thithjes sipas specifikimeve C.N.R.: Me pak se 0.015.
- Karakter jo-hidrofil, ne perputhje me specifikimet C.N.R.
- Ne rast se mbi shtresen e binderit pritet te kaloje trafik gjate periudhave te lageta apo gjate dimrit, humbja e peshes me tundje do te kufizohet ne 0.5 %.

Per shtresat e asfaltobetonit:

- Prova e abrazionit te Los Anxhelos-it e bere me fraksione te caktuara granulometrike: Humbja e peshes e barabarte ose nen 25 %, por sidoqofte jo me e madhe se 30 %.
- Se paku, 30 % me peshe e te gjithë agregatit do te perftohë nga shkëmbinj me nje koeficient termimi me te ulet se 100 dhe nje fuqi kompresuese, ne te gjitha drejtimet jo me pak se 140 N/mm².
- Treguesi i boshlleqeve ne fraksione e caktuara granulometrike: Nen 0.85.
- Koeficienti i thithjes: Me pak se 0.015.
- Karakter jo-hidrofilik.

Per bankinat e asfaltuara apo vend pushimet, do te perdoren agregatet e specifikuara me sipër per shtresat e binderit dhe asfaltobetonit.

Ne te gjitha rastet, agregati i shtreses do te perbehet nga elemente te shendoshe, te forte, rezistente, te mprehte, afersisht poliedrike dhe me sipërfaqe te ashper, por gjithmone pa prezencen e pluhurave dhe materialeve te huaja.

Agregati fin do te perbehet ne te gjitha rastet nga rere natyrore ose rere e thermuar qe ploteson kerkesat e specifikimeve te mesiperme dhe ne veçanti:

- Ekuivalenti i reres, jo me pak se 55 %.

ENGINEERING CONSULTING GROUP

- Karakter jo-hidrofilik sipas specifikimeve C.N.R. me kufizimet e percaktuara per agregatet e shtreses. Ne rast se nuk do te ishte e mundur te sigurohej material me madhesi 2-5 mm qe eshte madhesia e duhur per proven, kjo do te behet sipas metodës se proves Riedel-Weber me perqendrim jo me pak se 6.

Fileri mineral do te perbehet nga shkemb, pluhur apo çimento me prejardhje gelqerore, gelqere e hidratuar, pluhur asfalti, me nje kalueshmeri 100 % ne siten 0.5 mm permes seleksionimit ne te thate dhe me nje kalueshmeri se paku 65 % ne siten 0.075 mm.

Per shtresen e asfaltobetonit, ne rast se kerkohej nga Supervizori, fileri mund te jete prej pluhuri shkembor asfaltik me permbajtje: Bitum 6-8 % dhe nje perqindje te larte asfalti me depertim Dow 25 Grade Celsius ne 150 dmm.

Filera te ndryshem nga ata te pershkruar me siper do te kerkojne me pare miratimin e Supervizorit mbi bazen e provave dhe kerkimeve laboratorike.

(3) Asfalti.

Lidhesat asfaltike per shtresat e binderit dhe shtresat e asfaltobetonit do te kene mundesisht nje depertim nga 50-70, me perjashtim te rasteve kur Supervizori vendos ndryshe duke patur parasysh kushtet lokale dhe sezonale dhe do te jene ne perputhje me te njejtat specifikime te dhena me siper per bazen e asfaltit, ku pika e zbutjes do te jete midis 47 Grade Celsius dhe 56 Grade Celsius.

(4) Perzierjet.

- a) **Shtresa e binderit:** Agregati qe do te perdoret per shtresen lidhese do te jete ne perputhje me shkallezimet e meposhtme:

Dimensionet e Sites (mm)	Kerkesa e Shkallezimit: e Kalueshmerise ne Peshe	%
25	100	
15	65-100	
10	50-80	
5	30-60	
2	20-45	
0.4	7-25	
0.18	5-15	
0.075	4-8	

mbushur me asfalt do te jene midis 60-80 %. Sidoqofte, ky do te jete minimumi qe lejon arritjen e stabilitetit Marshall dhe vlerave te ngjeshjes qe jepen me poshte.

Perzierja e asfaltit qe do te perdoret per te formuar shtresen lidhese do te duhet te plotesoje kushtet e meposhtme:

- Stabiliteti Marshall ne 60 Grade Celsius ne te gjitha rastet do te jete i barabarte ose mbi 900 kg. Per me teper, vlera e ngurtesise Marshall, d.m.th. raporti midis stabilitetit te matur ne kg dhe rrjedhjes se matur ne milimetra do te jete ne te gjitha rastet mbi 300. Te njejtat kampione do te kene nje perqindje te porozitetit nga 3-7 %.
- Prova Marshall e bere me kampionet te cilat kane kaluar nje periudhe zhytjeje ne uje te distiluar per 15 dite do te kene nje vlere stabiliteti jo nen 75 % te asaj qe eshte specifikuar me pare. Ekzemplare te provave te mesiperme do te

pergatiten ne impiantin e perzierjes. Temperatura e ngjeshjes do te jete e barabarte ose deri ne 10 Grade Celsius me ate te shtrimit.

a) Shtresa e asfaltobetonit.

Pezierja e agregateve qe do te perftohet per shtresen e asfaltobetonit do te duhet te jete ne perputhje me shkallezimin e meposhtem:

Dimensionet e Sites (mm)	Kerkesa e Shkallezimit: % e Kalueshmerise me Peshe
15	100
10	70-100
5	43-67
2	25-45
0.4	12-24
0.18	7-15
0.075	6-11

Permbajtja e bitumit do te jete nga 4.5-6 % te peshes se agregateve.

Boshlleqet e mbushura me bitum te perzierjes se ngjeshur do te jene nga 70-80 %. Permbajtja e bitumit ne perzierje do te jete minimumi qe lejon arritjen e stabilitetit Marshall dhe vlerat e ngjeshjes te percaktuara me poshte.

Asfaltobetoni do te duhet te plotesoje kushtet e meposhtme:

- Rezistence teper te larte mekanike, d.m.th. kapaciteti per te duruar pa deformime te perhershme forcat/shtytjet e transmetuara: Nga rrotat e makinave si dinamike ashtu edhe statike, edhe gjate temperaturave me te larta te veres dhe te kete fleksibilitetin e mjaftueshem per te ndjekur nen te njejtat ngarkesa çdo ulje eventuale te themelit edhe gjate periudhave te gjata kohore. Vlera Marshall e stabilitetit arritur ne 60 Grade Celsius do te jete se paku 1000 kg. Per me teper, vlera Marshall e ngurtesise, d.m.th. raporti midis stabilitetit te matur ne kg dhe rrjedhjes se matur ne milimetra do te jete ne te gjitha rastet mbi 300. Perqindja e boshlleqeve te kampioneve te mesiperme do te jete midis 3-6 %. Prova Marshall e kryer me kampionet qe kane kaluar nje periudhe te zhytur ne uje te distiluar per 15 dite do te jape nje vlere stabiliteti qe nuk duhet te jete me e ulet se 75 % te atyre qe jane paraqitur me pare.
- Rezistence shume te larte ndaj amortizimit te siperfaqes.
- Siperfaqja e perfunduar duhet te jete aq e ashper sa te mos behet e rreshqitshme.
- Ngjeshje te larte: Vellimi i poreve pas ngjeshjes do te jete midis 4-8 %.

Nje vit pas hapjes se trafikut, vellimi i poreve do te jete midis 3-6 % me papershkueshmeri pothuajse te plote. Koeficienti i pershkueshmerise i matur ne kampionet Marshall me depertim konstant uji prej 50 cm, nuk do te jete me i larte nga 10-6 cm/sek.

Ne lidhje me perzierjet asfaltike per shtresen e binderit dhe per shtresen e asfaltobetonit, ne ato raste kur prova Marshall behet per te kontrolluar stabilitetin e perzierjes se prodhuar, kampionet perkatese do te pergatiten me materialin qe eshte marre nga impianti i prodhimit dhe qe eshte ngjeshur me pare pa e nxehur me tej. Ne kete menyre, temperatura e ngjeshjes do te lejoje gjithashtu kontrollin e temperaturave operuese.

ENGINEERING CONSULTING GROUP

(5) Kontrolli i Kekesave per Pranim.

Do te zbatohen kerkesa me ato te percaktuara per shtresen baze.

(6) Pergatitja e Perzierjeve.

Do te zbatohen te njejtat kerkesa me ato te percaktuara per shtresen baze, me perjashtim te kohes minimale per nje perzierje efikase e cila nuk do te jete me pak se 25 sekonda.

(7) Lidhesit.

Ne pergatitjen e perzierjeve te asfaltit per shtresa te ndryshme mund te perdoren substanca te veçanta kimike qe aktivizojne lidhjen asfalt-agregat.

Substancat qe perdoren per lidhje mund te perdoren per shtresat baze dhe binderin, ndersa per shtresen e asfaltobetonit perdorimi i tyre varet nga udhezimet e Supervizorit.

a. Kur kantieri eshte aq larg nga impianti perzieres saqe nuk siguron dot temperaturen 145 Grade Celsius qe kerkoet ne kohen e shtrimit (ne lidhje me kohen e transportimit te betonit per asfalt).

b. Kur per shkak te kushteve atmosferike, shtrimi i perzierjes se asfaltit nuk mund te vonohet si pasoje e kerkesave te trafikut dhe sigurise.

Duhet bere kujdes per te perzgjedhur nga produktet qe jane ne dispozicion ne treg, ate produkt eq mbi bazen e provave krahasuese te bera ne labororet e autorizuara, do te kete dhene rezultatet me te mira dhe qe i ruan karakteristikat e veta kimike edhe pasi te jete ne kontakt me temperatura te larta per periudha te gjata kohore.

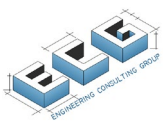
Pjesa mund te varioje sipas kushteve te perdorimit, natyres se agregateve dhe karakteristikave te produktit nga 0.3 %-0.6 % ne lidhje me pesheen e asfaltit.

Llojet, proporcionet dhe teknikat e perdorimit do te miratohen paraprakisht nga Supervizori.

Futja e substancave te veçanta kimike lidhese ne impiant do te beheet me paisjen e duhur peer te siguruar shperndarjen e duhur dhe proporcionin ekzakt.

(7) Toleranca e trashesise eshte 6 mm per binderindhe 4 mm per tapetin neqoftese ndikon me pak se 5 % te prodhimit ditor. Toleranca me te larta mund te pranohen nga Inxhinieri (maksimumi 10 mm dhe 6 mm respektivisht) me 10 % zbritje ne çmim.

Toleranca prej 2 % e ngjeshjes mund te pranohet gjithashtu nga Inxhinieri me 10 % zbritje ne çmim.



SEKSIONI 10

Tombinot Rrethore

Tubat e betonit per tombino do te paguhen me meter ne vend dhe çmimi do te perfshije furnizimin dhe instalimin e trupave dhe ngjitjen e lidhjeve me llaç-çimento me 400 kg/m³ çimento. Betoni per jastekun e themelit, muret anesore, bazamentin dhe mbulesen do te llogariten dhe paguhen veçant. Tubat prej çeliku te galvanizuar do te llogariten sipas peshes efektive, siç eshte konfirmuar nga pesha specifike e pranuar nga te dyja palet ne raport. Kur pesha efektive e çdo elementi eshte me e vogel se pesha teorike e zvogeluar me nje tolerance, Inxhinieri nuk do ta pranoje furnizimin. Nese pesha efektive eshte me e madhe se pesha teorike e rritur me nje tolerance, vetem pesha teorike e rritur me vlerat e tolerances do te paguhet.

Punoi:

“Engineering Consulting Group” SHPK

Ing, Ermir ÇUPI

ENGINEERING CONSULTING GROUP

HEAD OFFICE - TIRANE; **Mob:+355 69 40 98 814** NIPT: M 01308013 C
Str. "Arkitekt Kasemi", Building No.22, "Brylli", Tiranë; e-mail: ecgroup20@gmail.com