

**SPECIFIKIME TEKNIKE**  
**“Punime Inxhinjerieke ne Lagjen “Gerhot”, Lukove”**

**KAPITULLI 1: TE PERGJITHSHME**

- 1.1 Te pergjitheshme
- 1.2 Dokumentacioni
- 1.3 Referencat
- 1.4 Kushtet atmosferike dhe permbytjet
- 1.5 Zevendesimet
- 1.6 Kostot e Sipermarresit per mobilizim dhe pune te perkoshme
- 1.7 Hyrja ne sheshin e ndertimit
- 1.8 Programi i punes dhe punimet e perkoshme
- 1.9 Njoftim per operacionet e punes
- 1.10 Matjet e perbashketa
- 1.11 Vizatimet
- 1.12 Ndryshimi i vizatimeve te projektit
- 1.13 Paraqitja e vizatimeve per punimet e paparashikuara
- 1.14 Furnizimi me uje
- 1.15 Furnizimi me energji elektrike
- 1.16 Piketimi i punimeve
- 1.17 Dimensionet dhe kuotat
- 1.18 Ruajtja e shenjave topografike
- 1.19 Fotografimi i sheshit te ndertimit
- 1.20 Bashkepunimi ne zone
- 1.21 Mbrojtja e punes dhe e publikut
- 1.22 Mbrojtja e ambientit
- 1.23 Transporti dhe magazinimi i materialeve
- 1.24 Kantieri, ofcinat, magazinat, zyrat etj.
- 1.25 Pastrimi perfundimtar i zones
- 1.26 Provat
- 1.27 Certifikatat e provave
- 1.28 Ditari i kantierit
- 1.29 Rreshqitjet e tokes
- 1.30 Marrveshja per metoden e matjes se kuotave
- 1.31 Kontrolli i trafikut
- 1.32 Cilesia e materialeve dhe punimeve
- 1.33 Aprovimi i furnizuesve te materialeve
- 1.34 Mbrojtja e materialeve nga kushtet atmosferike
- 1.35 Raporti i aksidenteve dhe ngjarjeve te pazakonta
- 1.36 Lidhja me zyrtare qeveritare dhe at ate policies
- 1.37 Rregullore e Ndertimit
- 1.38 Punime e kryera jo mire
- 1.39 Tabela lajmeruese

**1.1 Te pergjitheshme:**

Keto Specifikime Teknike jane materiale shtese ne funksion te kushteve te pergjithshme dhe te vecanta te Kontrates.

**1.2 Dokumentat:**

Kontraktori i Punimeve te Ndertimit do te verifikoje te gjitha dimensionet, sasite dhe detajet te treguar ne Vizatimet, Grafiket,ose te dhena te tjera dhe Punedhenesi nuk do te mbaje pergjegjesi per ndonje mangesi ose mosperputhje te gjetur ne to.

*Specifikimet teknike: “Punime Inxhinjerieke ne Lagjen “Gerhot”, Lukove”*



Mos zbulimi ose korigjimi i gabimeve ose mosperputhjeve nuk do ta lehtësojë Sipermarresin nga përgjegësia për punë të pakenaqeshme. Sipermarresi do të marrë përsipër të gjithë përgjegjësinë në berjen e llogaritjeve të madhësive, llojeve dhe sasive të materialeve dhe pajisjeve të përfshira në punën që duhet bërë sipas Kontrates.

Ai nuk do të lejohet të ketë avantazhe nga ndonjë gabim ose mosperputhje, ndërsa një udhëzim i plote do të jepet nga Punëdhënësi nëse gabime të tilla ose mosperputhje do të zbulohen.

Rendi mbizotërues i dokumentave do të jetë si më poshtë:

- ✓ Oferta
- ✓ Kushtet e Kontrates
- ✓ Specifikimet e Veçanta.
- ✓ Specifikimet e Përgjithshme.
- ✓ Vizatime Projekti.
- ✓ Preventivi

### 1.3 Referencat:

Standartet e referencës janë ato të Ministrisë së Transportit dhe Infrastruktës, Standartet e vendeve të tjera ndërkombëtare siç janë pranuara (EC, BS, ASTM, AASHTO, CNR etj).

Sidoqoftë Kontraktori për standartet që ka ndër mend të përdorë duhet me parë të bëjë dakord me Supervizorin përpara fillimit të punimeve.

### 1.4 Kushtet atmosferike dhe përmbytjet:

Do të merret si e mirëqene që Kontraktori gjatë përgatitjes së ofertës së tij do të ketë marrë parasysh të gjitha kushtet e mundshme atmosferike dhe rastet e përmbytjeve në kohën e përfundimit si dhe gjatë Punimeve Permanente dhe të Përkohshme.

Kontraktori nuk i takon asnjë pagesë shtesë si pasojë e ndodhjes, vazhdimësisë apo efektit të erërave të forta, bora, acarit, shirave dhe përmbytjeve, temperaturave apo lagështirës apo si pasojë e kushteve të tjera meteorologjike apo hidrologjike.

### 1.5 Zevendesimet:

Zevendesimi i materialeve të specifikuar në Dokumentin e Kontrates do të behen vetëm me aprovimin e Mbikqyresit të Punimeve nëse materiali i propozuar për tu zëvendësuar është i njëjti ose më i mirë se materiali i specifikuar; ose nëse materiali i specifikuar nuk mund të sillen në sheshin e ndërtimit të punës për të përfunduar punimet e Kontrates për shkak të kushteve jashtë kontrollit të Sipermarresit.

Që kjo të merret në konsideratë, kërkesa për zëvendësim do të shoqërohet me një dokument dëshmi të cilesisë, në formën e kuotimit të certifikuar dhe të datës së garancisë të dorëzimit nga furnizuesit e të dy materialeve, si të materialit të specifikuar ashtu edhe të atij që propozohet të ndryshohet.

### 1.6 Kostot e Sipermarresit për mobilizim dhe punime të përkohshme:

Do të kërket parasysh që Sipermarresit nuk do të behet asnjë pagesë mbi çmimet njësi të kuotuar për kostot e mobilizimit d.m.th. për sigurimin e transportit, dritë, energji, veglat dhe pajisjet, ose për furnizimin e godinës dhe mirëmbajtjen e impjanteve të ndërtimit, rrugëve të hyrjes, të komoditeteve sanitare heqje e mbeturinave, punën, furnizimin me ujë, mbrojtjen kundër zjarrit, bangot e punës, rojet, rrjetin telefonik si dhe struktura të tjera të përkohshme, pajisje dhe materiale, ose për kujdesin mjekësor dhe mbrojtjen e shëndetit, ose për pajisjet dhe rojet, ose për ndonjë shërbim tjetër, lehtësi, gjera, ose materiale të nevojshme ose që kërkojnë për zbatimin e punimeve në përputhje me ato që është parashikuar në Kontratë.

### 1.7 Hyrja në sheshin e ndërtimit:

Sipermarresi duhet të organizojë punën për ndërtimin, mirëmbajën dhe me pas të sposteje dhe ta rivendosë çdo rrugë hyrje që do të duhet në lidhje me zbatimin e punimeve. Çvendosja do të përfshijë përshtatjen e zonës me çdo rrugë hyrje dhe se paku me shkallë sigurie, qëndrueshmëri dhe të kullimit të ujrave sipërfaqësore të njëjta me ato që ekzistonte përpara se Sipermarresi të hynte në Shesh.

*Specifikimet teknike: "Punime Inxhinjerie në Lagjen "Gerhot", Lukovë"*





### 1.8 Programi i Punimeve dhe Punimeve te Perkohshme:

Duke iu referuar Kontrates, programi i punimeve te Kontraktorit duhet te permbaje detajet e meposhtme:

- ✓ Radha e punimeve.
- ✓ Ecuria (Plani kalendarik i punimeve).
- ✓ Impjantet e propozuara.
- ✓ Metodologjine e ndertimit per proceset kryesore.
- ✓ Te dhena per punimet e perkohshme.
- ✓ Te dhenat e detajuara dhe periodike mbi fuqine punetore, te kualifikuar ose jo, makinerite dhe materialet ne kantjer.
- ✓ Punimet do te zbatohen ne menyre te tille qe te sigurojne perfundimin e njepasnjeshem dhe te plote te zerave te punes. Radha e zbatimit te Punimeve do te varet nga ndryshimet e mundshme, te justifikuara, qe do te behen nga Mbikqyresi.
- ✓ Kontraktori do te paraqese per aprovim tek Mbikqyresi vizatimet e projektit ku tregohet planimetria, si edhe nje ide te pergjithshme te Punimeve te Perkohshme qe ai propozon te realizoje per qelimin e Kontrates duke perfshire, por pa u kufizuar ne:
  - ✓ Kantieri, duke perfshire akomodimin e stafit dhe fuqise punetore dhe stafin e Mbikqyresit, ne rast se kerkohet:
    - a) Zyrrat;
    - b) Oficinat;
    - c) Magazinat;
    - d) Impianti i thyerjes se inerteve dhe impianti i prodhimit te asfalto betonit etj, ne rast se ka;
    - e) Impianti i prodhimit te betonit;
    - f) Impianti i parafabrikimit.

Kontraktori nuk do te paguhet vec per kostot e mobilizimit dhe çmobilizimit, primet per garancite bankare, sigurimet, duke perfshire dhe sigurimin e paleve te treta, shtesat, fitimet apo çfaredo lloj kostoje apo tarfe tjeter, apo per punime qe lidhen me sa me siper, me perjashtim te rasteve kur çmimet per njesi per to jane percaktuar ne menyre specifike tek Preventivi (tabela e volumeve) apo jane identifikuar shprehimisht ne Kontrate per t'u paguar.

Kontraktori do ta perfshije pagesen e Punimeve te Perkohshme ne çmimet e tij, me perjashtim te zerave te Preventivit (tabela e volumeve).

### 1.9 Njoftim per proceset e Punes:

Kontraktori do te njoftoje me shkrim ne menyre te plote dhe complete Supervizorin per te gjitha veprimtarite qe ai do te ushtroje. Ky njoftim duhet te behet me kohe per t'i dhene mundesi Supervizorit te beje rakodrimet e duhura qe ai mund t'i konsideroje si te nevojshme per inspektim apo per çfaredo qellimi tjeter. Kontraktori nuk do te filloje asnje veprimtari te rendesishme pa marre aprovimin me shkrim te Supervizorit.

### 1.10 Matjet e perbashketa:

Kur Kontraktorit i duhet te kryeje çfaredo lloj Punimi apo te siguroje materialet e ndryshme qe kane lidhje me Kontraten, ai duhet si fillim te kete marre nje urdher me shkrim nga supervizori dhe do te marre menjehere masat per matjen e ketij Punimi apo te vlerimit, te materialeve se bashku me Supervizorin. Ne rast se keto matje nuk behen se bashku dhe nuk jane te dokumentuara dhe te rena dakort gjate kohes qe zhvillohen Punimet, matjet e Kontraktorit nuk do te njihen me vone nga Supervizori.

### 1.11 Vizatimet (Vizatimet siç eshte zbatuar):

Sipermarresi duhet te pergatise vizatimet per te gjitha punimet "sic jane faktikisht zbatuar" ne terren. Vizatimet do te behen ne nje standart te ngjashem me ate te vizatimeve te Kontrates.

Gjate zbatimit te punimeve ne kantier, Sipermarresi do te ruaje te gjithe informacionin e nevojshem per pergatitjen e "Vizatimeve sic eshte zbatuar". Do te shenoje ne menyre te qarte vizatimet dhe te gjitha dokumentat e tjera te cilat mbulojne punen e vazhdueshme te perfunduar, material i cili do te jete i disponueshem ne cdo kohe gjate zbatimit per Menaxherin e Projektit.

*Specifikimet teknike: "Punime Inxhinjerike ne Lagjen "Gerhot", Lukove"*



Keto vizatime do te azhrohohen ne menyre te vazhdueshme dhe do t'i dorezohen Mbikqyresit te Punimeve çdo muaj per aprovim, pasi Punimet te kene perfunduar, sebashku me kopjen perfundimtare.

Materiali mujor do te dorezohet ne kopje leter.

Vizatimet e riprodhuara do te perfshijne pozicionin dhe shtrirjen e te gjithe konstruksioneve mbajtese te lena gjate germimeve dhe vendosjen ekzakte te te gjitha sherbimeve qe jane ndeshur gjate ndertimit. Sipermarresi gjithashtu duhet te pergatise seksionet e profilit gjatesor te rishikuar, pajisur me shenimet qe tregojne shtresat e tokes qe hasen gjate te gjitha punimeve te germimit.

Si perfundim, kopjet e riprodhuara te Vizatimeve "sic eshte zbatuar" do t'i dorezohen Mbikqyresit te Punimeve per aprovim. Vizatimet "sic eshte zbatuar", te aprovuara, do te behen prone e Punedhenesit.

Nuk do te behen pagesa per berjen e Vizatimeve "sic eshte zbatuar" dhe Manualeve, pasi kosto e tyre eshte parashikuar te mbulohet nga shpenzimet administrative te Sipermarresit.

#### **1.12 Ndryshimi i Vizatimeve te Projektit:**

Ne te gjitha rastet kur per vizatimet specifikohet apo kerkohet te dorezohen nga Kontraktori per aprovimin e Supervizorit, çdo ndryshim ne keto Vizatime qe mund te kerkohet nga Supervizori do te behet nga Kontraktori pa asnje kosto shtese.

#### **1.13 Paraqitja e Vizatimeve te Punimeve te Paparashikuara:**

Kontraktori duhet t'i paraqese Supervizorit per aprovim, Vizatimet e plota te Punimeve te Paparashikuara qe kerkohen per kryerjen e Punimeve, se bashku me llogaritjet qe lidhen me qendrueshmerine dhe devijimet e pritshme te tyre.

Vizatimet duhet te tregojne metoden e propozuar per realizimin e zerave te ndryshem te Punimeve te Paparashikuara dhe aplikimin e tyre ne kryerjen e Punimeve te Perhershme.

Te gjitha Punimet e Paparashikuara duhet te projektohen sakte dhe te ndertohen, mire per te mbajtur ngarkesat per te cilat jane llogaritur. Te gjitha Vizatimet dhe llogaritjet qe lidhen me to do t'i jepen Supervizorit ne kohe per t'i studjuar me kujdes dhe per te perfshire modifikimet qe mund te kerkoje Supervizori.

Pavaresisht nga aprovimi apo modifikimet qe do te behen nga Supervizori per çdo vizatim te paraqitur per çfareto Punimi te Paparashikuara, Ndarjet ne Faza etj., Kontraktori do te jete plotesisht pergjegjes deri ne realizimin e ketyre Punimeve, per eficencen, sigurine dhe mirembajtjen e tyre, si edhe per te gjitha detyrimet dhe rreziqet qe lidhen me Punimet e Specifikuara apo te nenkuptuara ne Kontrate.

Kontraktori duhet t'i ruaje ne te njejten gjendje sa me siper, edhe ne rast aksidenti apo prishjeje qe mund te shkaktoje demtim apo plagosje, ai do te pergjigjet vete sipas dispozitave te Kushteve te Kontrates qe mund te aplikohen ne raste te demtimeve apo plagosjeve te tilla.

Dy Kopje te secilit prej Vizatimeve do t'i dorezohen Supervizorit menjehere dhe ai do te rregjistroje ne keto kopje, te cilat jane ndryshuar dhe modifikuar sipas kerkeses, aprovimin e tyre dhe do t'i ktheje nje kopje Kontraktorit i cili pastaj mund te vazhdoje ne perputhje me to. Kontraktori do t'i jape Supervizorit kater kopje te tjera te Vizatimeve te aprovuara.

Kostoja e plotesimit te te gjitha kerkesave te kesaj Klauzole do te mbulohet nga Kontraktori.

#### **1.14 Furnizimi me uje:**

Uji, qe nevojitet per zbatimin e punimeve, do te merret nga rrjeti kryesor neper nje matesi ne piken me te afert te mundeshme. Sipermarresi do te shtrije rrjetin e vet te perkoheshme te tubacioneve. Lidhjet me rrjetin kryesor dhe kostot per kete do te paguhen nga Sipermarresi.

Ne rastet kur nuk ka mundesi lidhje me rrjetin kryesor, Sipermarresi duhet te beje vete perpjekjet per furnizimin me uje higjenikisht te paster dhe te pijshem per punetoret dhe punimet.

#### **1.15 Furnizimi me energji elektrike:**

*Specifikimet teknike: "Punime Inxhinjertike ne Lagjen "Gerhot", Lukove"*





Sipermarresi do të bëjë përpjekjet dhe me shpenzimet e tij për furnizimin me energji elektrike në kantier, si me kontraktim me OSHEE, kur lidhjet me rrjetin kryesor lokal janë të mundura, ose duke parashikuar gjeneratorin e vet për të përbushur kërkesat.

#### **1.16 Piketimi i punimeve:**

Sipermarresi, me shpenzimet e tij duhet të bëjë ndërtimin e modinave dhe të piketave sic kërkohe, në përputhje me informacionin bazë të Punedhënesit, dhe do të jetë përgjegjës i vetëm për përpikërimet.

Sipermarresi do të jetë përgjegjës për të kontrolluar dhe verifikuar informacionin bazë që është dhënë dhe në asnjë mënyrë nuk do të lehtësohet nga përgjegjësia e tij nëse një informacion i tillë është i mangët, jo autentik ose jo korrekt.

Ai ndërkohe do të jetë subjekti që do të kontrollohet dhe rishikohet nga Punedhënesi, dhe në asnjë rast nuk i jepet e drejta të bëjë ndryshime në vizatimet e kontratës, për asnjë lloj kompensimi për korrigjimet e gabimeve ose të mangësive.

Sipermarresi do të furnizojë dhe mirembajë me shpenzimet e tij, rrethimin dhe materiale të tjera të tilla dhe të japë asistencë nepërmjet një stafi të kualifikuar sic mund të kërkohe nga Punedhënesi për kontrollin e modinave dhe piketave.

Sipermarresi do të ruajë të gjitha pikat e aksëve, modinat, shenjat e kuotave, të bera ose të vendosura gjatë punës, të mbulojë koston e rivendosjes së tyre nëse ato demtohen dhe të mbulojë të gjitha shpenzimet për ndreqjen e punës së bërë jo mirë për shkak të mosmirembajtjes ose mbrojtjes ose spostimit pa autorizim të këtyre pikave të vendosura, modinave dhe piketave.

Përpara çdo aktiviteti ndërtimor, Sipermarresi do të ketë linjat e furnizimit me ujë dhe energji elektrike të vendosura në terren, të drejten e kalimit të qarte dhe të sheshuar, gati për fillimin e punimeve. Çdo punë e bërë jashtë aksëve, kuotave dhe kufijve të treguara në vizatime ose të mosmiratuara nga Punedhënesi nuk do të paguhet, dhe Sipermarresi do të mbulojë me shpenzimet e tij gërmimet shtesë gjithmone nën drejtimin e Mbikqyresit të Punimeve.

#### **1.17 Dimensionet dhe kuotat:**

Sipermarresi duhet të verifikojë në Kantier dimensionet, distancat, këndet, dhe ngritjet (mbushje) që tregohen në Vizatimet e projektit si edhe çdo veçanti tjetër që është pjesë e Kontratës. Në rast se zbulohet ndonjë mosperputhje midis vlerave të dhëna në Vizatimet e projektit dhe atyre të Kantierit të cilat mund të ndikojnë në ndonjë pjesë të Punimeve, Kontraktori duhet të njoftojë Supervizorin në kohën e duhur për t'i dhënë Supervizorit mundësi të aprovojë Vizatimet e projektit të Kontraktorit ku tregohen vlerat dhe sasitë shtesë përpara fillimit të punimeve.

#### **1.18 Ruajtja e shenjave topografike:**

Sipermarresi duhet të gjejë dhe aty ku është e mundur të ruajë apo edhe t'i rivendosë të gjitha shenjat topografike. Në ato raste kur shenjat topografike do të shkatërrohen, Kontraktori do t'i referojë ato me saktësi në shenjat topografike të përhershme prej betoni përpara fillimit të punimeve. Të gjitha këto do të behen me shpenzimet Kontraktorit.

Gjatë progresit të Punimeve, Kontraktori nuk do të heqë, demtojë, ndryshojë apo shkatërrojë në asnjë rast çdo rëlevim topografik të rrjetit shtetëror. Nëse Kontraktori mendon se do të ketë ndërhyrje në rrjetin topografik shtetëror me Punimet e tij, ai do të njoftojë Supervizorin i cili në rast se e sheh të nevojshme do të marrë masat për heqjen dhe zëvendësimin.

#### **1.19 Fotografite e sheshit të ndërtimit:**

Sipermarresi duhet të bëjë fotografi me ngjyra sipas udhëzimeve të Mbikqyresit të Punimeve në vendet e punës për të demonstruar kushtet e sheshit përpara fillimit, progresin gjatë punës së ndërtimit dhe mbas përfundimit të punimeve. Nuk do të behen pagesa për fotografimin e kantierit të punimeve pasi këto shpenzime janë parashikuar të mbulohen nën koston administrativë të Sipermarresit.

#### **1.20 Bashkëpunimi në zonë:**

Ndërtimi do të behet në zonë të kufizuara. Sipermarresi duhet të ketë vecanerisht kujdes në:

*Specifikimet teknike: "Punime Inxhinjerieke në Lagjen "Gerhot", Lukovë"*



a) nevojen per te mirembajtur sherbimet ekzistuese dhe mundesite e kalimit per banoret dhe tregtetaret qe jane ne zone, gjate periudhes se ndertimit.

b) prezencen e mundeshme te kontraktoreve te tjere ne zone me te cilet do te koordinohet puna. E gjithë puna, do te behet ne nje menyre te tille, qe te lejoje hyrjen dhe perballimin e te gjithë pajisjeve te mundeshme per ndonje Kontraktor tjetër dhe punetoreve te tij, stafin e Punedhënesit si edhe te cdo punonjesi qe mund te punesohet ne zbatim dhe/ose punimet ne zone ose prane saj per cdo objekt qe ka lidhje me Kontraten ose cdo gje tjetër.

Ne pregatitjen e programit te tij te punes, Sipermarresi gjate gjithë kohes do te beje llogari te plote dhe do te rakordoje me programin e punes se Kontraktoreve te tjere, ne menyre qe te shkaktojë nje minimum interference me ta dhe me publikun.

#### **1.21 Mbrojtja e punes dhe e publikut:**

Sipermarresi do te mare masa paraprake per mbrojtjen e punetoreve te punesuar dhe te jetes publike si edhe te pasurive ne dhe rreth sheshit te ndertimit. Masat e sigurimit paraprak te ligjeve te aplikushme, kodeve te ndertesave dhe te ndertimit do te respektohen. Makinerite, pajisjet dhe cdo rrezik do te kqyren ose eliminohen ne perputhje me masat paraprake te sigurimit. Gjate zbatimit te punimeve

Sipermarresi, me shpenzimet e veta, duhet te vendosi dhe te mirembaje gjate nates pengesa te tilla dhe drita te cilat do te parandalojne ne menyre efektive aksidentet. Sipermarresi duhet te siguroje pengesa te pershtateshme, shenja me drite te kuqe "rrezik" ose "kujdes" dhe vrojtues ne te gjitha vendet ku punimet mund te shkaktojne cregullime te trafikut normal ose qe perbejne ne ndonje menyre rrezik per publikun.

#### **1.22 Mbrojtja e ambientit:**

Sipermarresi, me shpenzimet e veça, duhet te ndermarre te gjithë veprimet e mundshme per te siguruar qe ambienti lokal i sheshit te ruhet dhe qe linjat e ujit, toka dhe ajri (duke perfshire edhe zhurmat) te jene te pastra nga ndotja per shkak te punimeve te kryera. Mos plotesimi i kesaj klauzole ne baze te evidentimit nga Mbikqyresi i Punimeve, mund te coje ne nderpererjen e kontrates.

#### **1.23 Transporti dhe magazinimi i materialeve:**

Transporti i cdo materiali nga Sipermarresi do te behet me makina te pershtateshme te cilat kur ngarkohen nuk shkaktojne derdhje dhe e gjithë ngarkesa te jete e siguruar. Ndonje makine qe nuk ploteson kete kerkese ose ndonje nga rregullat ose ligjet e qarkullimit do te hiqet nga kantjeri. Te gjitha materialet qe sillen nga Sipermarresi, duhet te stivohen ose te magazinohen ne menyre te pershtateshme per ti mbrojtur nga rreshqitjet, demtimet, thyerjet, vjedhjet dhe ne dispozicion, per tu kontrolluar nga Mbikqyresi i Punimeve ne cdo kohe.

#### **1.24 Kantieri, oficinat, magazinat, zyrat etj.. e Kontraktorit:**

Kontraktori do te ndertoje, ruaje dhe mirembaje nje kantier per punetoret e tij si bashku me oficinat, magazinat, zyrat, kushte higjenike dhe paisjet e ndihmes se shpejte.

Kantieri i ndertimit dhe ndertesat e tjera do te aprovohen nga Supervizori.

Akomodimi, mensa do te jene ne perputhje me shkallen e Kontrates.

Kantieri dhe ndertesat e tjera do te mbahen ne kushte te mira higjenike. Me perfundimin e Kontrates, e gjitha ndertesat e siguruar nga kontraktori do te hiqen po nga Kontraktori pa asnje kosto shtese per Punedhënesin dhe Kantieri do te lihet i paster dhe ne rregull. Cdo pjese e kampionit apo ndertesave qe kerkohet nga Punedhënesi do t'i jepet Punedhënesit me nje kosto qe do te negociohet nga palet.

#### **Banjat:**

Gjate gjithë periudhes se ndertimit, Kontraktori do t'u siguroje punetoreve te tij banja te mjaftueshme te cilat do t'i mirembaje dhe pastroje. Kontraktori do te sigurohet qe punetoret te mbajne paster kantierin dhe t'i perdorin mire banjat.

#### **Kantieri:**

Me perjashtim te rasteve kur ne Vizatimet e projektit specifikohet ndryshe, Kantieri siç percaktohet ne nen-klauzolen (f) (vii) te Klauzoles 1 te Kushteve te Pergjithshme ka kuptimin e nje

*Specifikimet teknike: "Punime Inxhinjerie ne Lagjen "Gerhot", Lukove"*





trualli privat apo publike te caktuar qe sipas opinionit te Supervizorit eshte i nevojshem apo praktik per zbatimin e punimeve. Kontraktori nuk do ta perdore per qellime te tjera nga ato te kontrates.

Kontraktori, kur urdherohet, do te siguroje fotografite dhe do te rregjistroje per aprovimin e Supervizorit kushtet dhe kuotat e siperfaqeve te kantierit menjehere perpara se te futet atje per qellime ndertimi.

#### **Kantieri per nevoja shtese:**

Ne rast se Kontraktori do te perdore rruge te perkohshme apo akomodim shtese sipas Kushteve te Pergjithshme apo çdo siperfaqeje per hedhjen dhe vendosjen e materialeve shtese, ai duhet te kete pelqimin me shkrim te Pronarit dhe Zoteruesit apo te Autoritetit qe ka ne pronesi token e cila do te perdoret per qellimet e mesiperme. Ne te njejten kohe ai do t'i paraqese me shkrim Pronarit, Zoteruesit apo Autoritetit kushtet e ketyre siperfaqeve perpara se ai t'i perdorte.

Sipas Kushteve te Pergjithshme, Kontraktori do t'i lejoje Punedhenesit dhe Supervizorit, si edhe çdo personi te autorizuar prej tyre te perdore per qellimin e Kontrates çfaredo rruge te perkohshme apo akomodim shtese te Kontraktorit. Per perdorimin e sa me siper Punedhenesit nuk do t'i duhet te beje asnje kosto ekstra. Ne rast se Kontraktori duke perdorur rruget e perkohshme te daljes apo akomodimet shtese qe atij i jane siguruar nga Punedhenesi per qellimin e kesaj Kontrate, toka ku ndodhet kjo rruge e perkohshme daljeje apo ky akomodim shtese do te konsiderohet si pjese e Kantierit.

#### **1.25 Pastrimi perfundimtar i zones:**

Ne perfundim te punes, sa here qe eshte e aplikueshme Sipermarresi, me shpenzimet e tij, duhet te pastroje dhe te heqe nga sheshi te gjitha impiantet ndertimore, materialet qe kane tepruar, mbeturinat, skelerite dhe ndertimet e perkoheshme te cdo lloji dhe te lere sheshin e tere dhe veprat te pastra dhe ne kondita te pranueshme. Pagesa perfundimtare e Kontrates do te mbahet deri sa kjo te realizohet dhe pasi te jepet miratimi nga Mbikqyresi i Punimeve.

#### **1.26 Provat:**

Ky seksion perfqeson procedurat e kryerjes se provave per materialjet me qellim qe te siguroje dhe perputhje me kerkesat e Specifikimeve.

Supervizori mund te ekzaminoje dhe mund te kerkoje testimin e çdo materiali apo malli qe kerkohet te perdoret per gjate Punimeve.

Kontraktori do t'i siguroje Supervizorit te gjitha lehtesite, asistencen, krahun e punes dhe paisjet qe nevojiten per ekzaminimin, testimin, peshimin apo analizimin e te gjithë ketyre materialeve apo mallrave.

Kontraktori do te pergatise dhe siguroje testimin e materialeve dhe mallrave me kerkesen e Supervizorit.

Pavaresisht nga testet qe mund te jene bere jashte Kantierit, Supervizori ka te drejte te beje prova te tjera te metejshme te çfaredo materiali apo malli ne Kantier, si edhe ka te drejte te mos pranoje ato materiale dhe mallra qe nuk e kalojne proven ne Kantier.

#### **Tipi dhe Zbatimi i Provave:**

Do te kryhen provat e meposhtme:

- Permbajtja e Ujit
- Densiteti Specifik
- Indeksi i Plasticitetit
- Densiteti ne gjendje te thate (Metoda e Zevendesimit me Rere)- Shperndarja Sipas Madhesis se Grimcave (Sitja)- Proktori i Modifikuar
- CBR (California Bearing Ratio)- Provat e Bitumit
- Provat e Betonit (Thermimi i Kampioneve)

#### **Standartet per Kryerjen e Provave:**

Te gjitha provat do te behen ne perputhje me metodat standarte shqiptare ose me te tjera nderkombetare te aprovuara.

*Specifikimet teknike: "Punime Inxhinjerike ne Lagjen "Gerhot", Lukove"*



**Marrja e Kampioneve edhe Numri i Provave:**

Metoda e marrjes se kampioneve do te jete sic eshte specifikuar ne metodat e aplikueshme te marrjes se kampioneve dhe te kryerjes se provave ose sic udhezohet nga Mbikqyresit te Punimeve.

Frekuenca e kryerjes se provave do te perputhet me treguesit ne Specifikimet Teknike dhe nese nuk gjendet atje, do te jepet nga Mbikqyresit te Punimeve. Marrja e ndonje kampioni shtese mund te udhezohet nga Mbikqyresit te Punimeve.

Ene te tilla si canta, kova e te tjera, do te jepen nga Sipermarresi. Marrja e kampioneve do te kryhet nga Sipermarresi ne vendet dhe periudhat qe udhezohet nga Mbikqyresit te Punimeve. Marrja, transportimi e sjellja e tyre ne laborator do te behet nga Sipermarresi.

**Nderprerja e Punimeve:**

Nderprerja e punimeve per arsye te marrjes se kampioneve do te perfshihet ne grafikun e punimeve te Sipermarresit. Nuk do te pranohet asnje ankese nga nderprerja e punimeve, per shkak te marrjes se kampioneve.

Provat ne laborator, do te behen ne nje kohe te pershtatshme me metoden e pershkruar.

**Provat e Kryera nga Sipermarresi (Kontraktori):**

Per arsye krahasimi, Sipermarresi eshte i lire te kryeje vete ndonje prej provave. Rezultatet e provave te tilla do te pranohen vetem kur te kryhen ne nje laborator te aprovuar me shkrim nga Mbikqyresit te Punimeve. Te gjitha shpenzimet e provave te tilla pavaresisht se nga vijne rezultatet do te mbuloohen nga Sipermarresi.

**1.27 Çertifikatat e Proves:**

Ne rast se Supervizori nuk i ka inspektuar Çertifikat e materialeve apo mallrave ne vendin e prodhimit te tyre, Kontraktori do te marre Çertifikatat e Proves nga Furnitori te atyre mallrave dhe do t'ia dergoje ato Supervizorit. Keto çertifikata vertetojne qe materialet dhe mallrat per te cilat behet fjale jane provuar ne perputhje me kerkesat e Specifikimeve dhe do te japin rezultatet e te gjitha provave te kryera. Kontraktori do te siguroje paisjet/mjetet e pershtatshme per identifikimin e materialeve dhe mallrave qe do te dorezohen ne Kantier me Çertifikatat koresponduese.

Te gjitha kostot qe kane dale ne perputhje me kete Klauzole do te konsiderohen si te perfshira ne çmimet dhe perqindjet e ofertes.

Kostoja e inspektimeve eventuale te Supervizorit ne vendin e prodhimit konsiderohet si e mbuluar ne Shumen e Punimeve te Paparashikuara.

Te gjitha materialet e furnizuar per perdorim gjate Punimeve duhet te jene Brenda tolerancave te specifikuara, ne cilesine e ekzemplareve te aprovuar qe do te mbahen ne zyren e Supervizorit deri ne perfundimin e Kontrates.

**1.28 Ditari i Kantierit:**

Ne rastet kur specifikohet apo me urdher te Supervizorit, Kontraktori do te marre edhe teste ekzemplare te materialeve dhe ujit ne dhe perreth germimeve.

Kontraktori do te rregjistroje per dite pozicionin dhe masen e detajuar te germimeve te cila lloji shtrese dheu dhe uji nentokesor etj. perpara ndertimit te Punimeve dhe te ekzemplareve te marre dhe rezultatet e provave te ketyre materialeve dhe ujit.

Shenimet dhe provat e materialit do te pergatiten ne nje forme qe do te aprovohet nga Supervizori dhe do t'i dergohen atij ne dublikate sapo te jete e mundur nje gje e tille ne mesyre qe Supervizori te jape aprovimin per te perpara se te fillojne punimet.

**1.29 Rreshqitjet e Tokes:**

Heqja e materialeve ne shkarje, rreshqitje dhe sasia e shkembinjve te germuar mbi parashikimin e projektit pertej vijave apo nen kuotat e paraqitura tek vizatimet apo qe kerkohen nga Supervizori nuk do te paguhen, vetem ne ato raste kur sipas mendimit te Supervizorit ngjarjet qe kane ndodhur kane qene jashte kontrollit te Kontraktorit dhe nuk do te kishin qene parandaluar dot edhe po qe se do te ishte treguar kujdesi i duhur.





Ne ato raste kur behen pagesa per heqjen e ketyre materialeve, kjo pagese do te behet me cmimin njesi te caktuar te preventivit duke marrre parasysh kushtet dhe gjendjen e materialit ne kohën qe eshte bere heqja dhe pa marrre parasysh kushtet dhe gjendjen e tij perpara rreshqitjes.

Kontraktori do t'i paraqese Supervizorit per aprovim metodat e stabilizimit te çdo tipi rreshqitjesh perpara fillimit te punimeve.

### 1.30 Marreveshja per Metodat e Matjes te Kuotave:

Kontraktori dhe Supervizori do te bien dakort mbi metodën e matjes te kuotave fillestare.

### 1.31 Kontrolli i Trafikut:

#### (1) Programi per kalimin e trafikut:

Pas lidhjes se kontrates, Kontraktori do t'i paraqese Supervizorit nje Program te detajuar per Menaxhimin e Trafikut.

Ky program do te aprovohet nga Supervizori perpara se Kontraktori te filloje punimet. Midis te tjerave programi duhet te tregoje metodat e mbrojtjes se publikut dhe te jape detaje te oreve te funksionimit, vendndodhjes, llojeve dhe numrave te mjeteve te sigurise se trafikut, barrikadave, shenjave dhe dritave te paralajmerimit, sinjalizuesit, dritat e trafikut etj.

Programi per Menaxhimin e Trafikut do te jete ne perputhje dhe plotesues i Programit te Punimeve te paraqitur.

Ne pergatitjen e ketij Programi te Menaxhimit te Trafikut, Kontraktori duhet te marrre parasysh sa me poshte:

a) Kontraktori do te zhvilloje veprimtarine e tij ne menyre te tille qe te mos bllokoje me shume gjatesi rruge apo sasi pune nga ç'mund te realizoje, duke marrre parasysh mire te drejtat dhe konvencencen e publikut.

b) Ne rast se Kontraktori propozon mbylljen e rruges, ai do te siguroje nje rruge alternative per kalimin e trafikut, e cila duhet te aprovohet nga Supervizori.

c) Programit te aprovuar te Manaxhimit te Trafikut nuk do t'i behet asnje ndryshim pa marrre me pare lejen me shkrim te Supervizorit. Kontraktori do t'i jape Supervizorit 14 dite kohe per te shqyrtuar çdo kerkese per rishikimin e Programit per Manaxhimin e Trafikut.

d) Programi per Manaxhimin e Trafikut do te jete ne te gjitha aspektet ne perputhje me kerkesat e Specifikimeve te Veçanta.

#### (2) Kalimi dhe Kontrolli i Trafikut:

a) Kontrata ka per qellim qe trafiku publik te kaloje pergjate/nga ato rruge ku do te zhvillohen Punimet gjate gjithë kohes se ndertimit dhe ne tegjithe kushtet atmosferike. Per kete qellim, Kontraktori i kerkohet ta rregulloje punen e tij ne gjysmen e gjeresise se rruges, duke siguruar nje korsi se paku 3.35 metra gjeresi ne rrugen ekzistuese. Kontraktori do te vendose sinjalizues kompetente per te kontrolluar dhe rregulluar qarkullimin e trafikut ne nje korsi/me nje kalim.

b) Frekuenca dhe zgjatja e vonesave te trafikut vetem ne nje korsi gjate Punimeve duhet mbajtur ne minimum. Ne asnje rast ato nuk duhet te jene me pak se 5 minuta. Çdo metode pune qe kerkon mbylljen e plote te rrugeve per me shume se 10 minuta duhet te njoftohet 48 ore me para dhe per te duhet te bihet dakort me Supervizorin, i cili mund te refuzojë mbylljen e kesaj rruge per shkak se nuk eshte njoftuar ne kohe.

c) Kontraktori duhet te beje kujdes kur e kalon trafikun permes Punimeve te tij qe te gjitha germenet dhe gjera te tjera me rrezik te mbrohen sic duhet me barrikada dhe te ndriçohen gjate nates.

### 1.32 Cilesia e Materialeve dhe Krahu te Punes:

Te gjitha materialet e perfshira ne Punimet e Perhershme do te jene ne perputhje me kluzolat perkatese te ketyre Specifikimeve. Po keshu edhe krahu i punes duhet te jete ne perputhje me Specifikimet dhe te gjithë duhet te kene aprovimin e Supervizorit.

### 1.33 Aprovimi i Furnizuesve te Materialeve dhe Mallrave:

Perpara se Kontraktori te hyje ne nje nen-kontrate per furnizimin e materialeve apo mallrave, ai duhet te kete per kete qellim aprovimin me shkrim te Supervizorit per Furnizuesin nga i cili Kontraktori propozon te marrre mallrat apo materialet.

*Specifikimet teknike: "Punime Inxhinjerie ne Lagjen "Gerhot", Lukove"*



Ne rast se Supervizori ne çfaredo momenti eshte i pakenaqr me keto mallra apo material apo me metodat apo operacionet qe kryhen ne punimet apo vendin ku zhvillon biznesin Furnizuesi, Supervizori ka fuqine te anulloje aprovimin me shkrim qe ka bere vete me pare per kete Furnizues dhe ka te drejten te propozoje furnitore te tjere per furnizimin e atyre mallrave apo materialeve.

Kontraktori atehere do t'i marre ato mallra apo materiale nga ata furnitore dhe eshte vete pergjegjies per pagesen e kostove shtese te tyre.

#### **1.34 Mbrojtja e Materialeve nga Kushtet atmosferike:**

Te gjitha materialet do te magazinohen ne Kantier ne nje menyre te miratuar nga Supervizori. Kontraktori duhet te mbroje me kujdes nga kushtet atmosferike te gjitha Punimet dhe materialet qe mund te ndikohen si pasoje e tyre.

#### **1.35 Raportimi i Aksidenteve apo Ngjarjeve te Pazakonta:**

Pavaresisht nga dorezimi i raporteve te rregullta mujore mbi ecurine e punimeve, Kontraktori do t'i raportoje Supervizorit menjehere dhe me shkrim, gjithçka ne lidhje me aksidentet apo ngjarje te pazakonta apo te papritura ne Kantier, pavaresisht ne ndikojne apo jo ne ecurrine e Punes, duke permendur gjithashtu edhe hapat qe ai ka ndermarre apo qe po merr ne lidhje me kete ceshtje.

#### **1.36 Lidhjet me Zyrtaret Qeveritare dhe ata te Policise:**

Kontraktori do te mbaje lidhje te ngushta me zyrtare te Policise dhe Qeverise ne lidhje me kontrollin e trafikut dhe ceshtje te tjera, si edhe do t'u siguroje atyre per zbatimin e detyres te gjithe asistencen dhe lehtesite sipas kerkeses se tyre.

#### **1.37 Regulloret e Ndertimit:**

Te gjitha ndertesat e ngritura nga Kontraktori ne Kantier dhe Planimetria e ndertesave dhe Kantierëve duhet te jete ne perputhje me ligjet shqiptare ne fuqi.

#### **1.38 Pune e Kryer jo-mire:**

Çdo pune qe nuk perputhet me Specifikimet e Punes nuk do te merret parasysh/do te hidhet poshte. Kontraktori me shpenzimet e tij do te korrigoje te gjitha defektet sipas urdherit te Supervizorit.

#### **1.39 Tabelat Lajmeruese:**

Kontraktori do te siguroje dhe vendose nje Tabele ne dy hyrjet kryesore te Kantierit dhe ne zyrat e Kantierit, kur kjo kerkohe nga Supervizori. Kjo tabele, me Brenda shkrimet e duhura, do te perفشije titullin e e Projektit, emrin e Punedhenesit, emrin e Institucionit Financues, emrin e Supervizorit dhe emrin e Kontraktorit.

Tabela me permasa 2.00x2.50 metra duhet te miratohet me pare nga Supervizori dhe pastaj te varet.

Nuk do te kete pagese te veçante per sigurimin dhe vendosjen e tabelave lajmeruese, duke qene se kostoja e tyre eshte perfshire ne Preventiv nga Kontraktori.

## **KAPITULLI 2: TESTIMI I MATERIALEVE**

### **(1) Çertifikata e Cilesise:**

Ne menyre qe t'i jepet autorizimi per perdorimin e materialeve te ndryshme (inerte te thyera, perzierje asfaltike, perzierje betonesh, bariera sigurie, çimento, gelqere hidraulike, hekur etj.) sipas ketyre Specifikimeve Teknike, Kontraktori duhet te paraqese Supervizorit, perpara perdorimit, Çertifikatat perkatese te Cilesise per çdo kategori pune, çertifikate kjo e nxjerre nga nje Laborator ose Furnizues i autorizuar.

Çertifikatat duhet te permbajne gjithë informacionin ne lidhje me burimin dhe identifikimin e materialeve te veçanta ose perberjen e tyre, fabriken ose vendin e prodhimit, si edhe rezultatet e

*Specifikimet teknike: "Punime Inxhinjerieke ne Lagjen "Gerhot", Lukove"*





testeve laboratorike per t'u siguruar mbi vlerat karakteristike te kerkuara nga kategori te ndryshme pune ose furnizimi ne lidhje me proporcionet apo kompozimet e propozuara.

Certifikatat e nxjerra si per materiale te prodhuara direkt ashtu edhe per ato te marra nga impiante, kavot, fabrika (dhe pse te paleve te treta), do te jene te vlefshme per dy vjet. Certifikatat duhet megjithate te rinovohen ne rastet kur jane te paplota ose kur ndodh ndonje ndryshim ne karakteristikat e materialeve, te perzierjeve ose impianteve prodhuese.

### (2) Testet Paraprake:

Perpara nisjes se punimeve qe perfshijne perdorimin e materialeve ne sasi me te madhe se: 1.000 m per inertet.

500 m per perzierje betoni.

50 ton per cimento dhe gelqere.

Supervizori, pas ekzaminimit te certifikatave te cilesise te nxjerra nga Kontraktori, do te kerkoje teste te metejshme laboratorike te cilat do te kryhen me shpenzimet e Kontraktorit.

Ne rast se rezultatet e ketyre testeve do te ndryshojne nga ato te certifikatave, do te merren masa per ndryshimet e nevojshme ne cilesi dhe ne sasi per komponente te vecante, dhe nxjerrja e nje certifikate te cilesise.

Per te gjitha vonesat ne nisjen e punimeve si pasoje e mosperpathjeve te mesiperme dhe qe shkaktojne gjithashtu nje vonese ne kohen e Kontrates, do te aplikohet nje gjobe sipas Pjeses "Fillimi i Punimeve dhe Vonesat" te Kushteve te Pergjithshme te Kontrates.

### (3) Teste Kontrolli Gjate Ndertimit:

Kontraktori eshte i detyruar te paraqese gjate gjithë kohes dhe periodikisht, per furnizimin me materiale te perorimit te vazhdueshem, teste dhe analiza te materialeve qe do te perdoren, duke mbuluar te gjitha kostot e mbledhjes dhe dergimit te kampioneve ne laboratorin e kantierit ose laboratore te tjera te autorizuar.

Kampionet do te grumbullohen ne marreveshje nga te dyja palet.

Do te konsiderohen si te vlefshme nga te dy palet vetem rezultatet e nxjerra nga labororet e siper permendur. Te gjitha referencat ne lidhje me specifikimet e tanishme do te behen ekskluzivisht vetem per rezultatet e lartpermendura. Tabelat 3.1 dhe 3.2 tregojne frekuencen e sugjeruar te testeve kontroll mbi materialet dhe punimet.

Vetem Supervizori mund te ndryshoje, me urdher me shkrim, frekuencen dhe llojin e testeve gjate kryerjes se punimeve, sipas nevojave te punimeve.

Tabela 2.1 Frekuencat e sugjeruara per testimin e materialeve.

Testi	Standartet e Referuara	Frekuencat (*)
<b>Mbushjet</b>		
Analiza Granulometrike	CNR 23-1971	2000 m <sup>3</sup>
Indeksi i Plasticitetit	AASHTO T 89 dhe 90	2000 m <sup>3</sup>
CBR		2000 m <sup>3</sup>
Lidhjet Densitet-Lageshti	CNR 69-1978	2000 m <sup>3</sup>
<b>Baza dhe Nen-baza me Material te Thyer</b>		
Masa e Materialit me te Holle se 0.075 mm	CNR 75-1980	1000 m <sup>3</sup>
Analiza Granulometrike	AASHTO T 27	1000 m <sup>3</sup>
CBR		1000 m <sup>3</sup>
Ekivalenti i Reres	CNR 27-1972	500 m <sup>3</sup>
Testi i Ferkitimit Los Angeles	AASHTO T 96	500 m <sup>3</sup>
Lidhja Densitet-Lageshti	CNR 69-1978	2000 m <sup>3</sup>
<b>Perzierjet e Betonit</b>		
Analiza Granulometrike	AASHTO T 27	500 m <sup>3</sup>
Analiza Granulometrike e Filent.	AASHTO T 37	500 m <sup>3</sup>
Ekivalenti i Reres	CNR 27-1972	500 m <sup>3</sup>
Testi i Ferkitimit Los Angeles	AASHTO T 96	2500 m <sup>3</sup>
Testi Marshall	CNR 30-1973	Prodhim i Perditeshem

Frekuencat e testimit mund te modifikohen nga Supervizori me nje kosto ekstra.

*Specifikimet teknike: "Punime Inxhinjerike ne Lagjen "Gerhot", Lukove"*

Tabela 2.2 Frekuencat e Sugjeruara Per Testimin e Kontrollit Te Punimeve.

Punimi	Testi	Standarti referues	Frekuenca (*)	Kerkesat Minimale
Shtresat mbushese dhe bazamenti	Densiteti Dherave ne Vend	CNR 22-1972	1000 m <sup>3</sup>	90 % mod. AASHTO Densitetit $\geq 20$ Nmm <sup>2</sup>
	Ngarkesa Pllake	CNR 46-1972		
Nen-Shtresa	Densiteti Dherave ne Vend	CNR 22-1972	500 m <sup>3</sup>	95 % mod. AASHTO Densitet
	Modulimi deformimit	CNR 46-1972	1000 m <sup>3</sup>	$\geq 50$ Nmm <sup>2</sup>
Nen-Baza	Densiteti dherave ne vend	CNR 22-1972	500 m <sup>3</sup>	95 % mod. AASHTO Densitet
	Modulimi deformimit	CNR 46-1972	1000 m <sup>3</sup>	$\geq 80$ Nmm <sup>2</sup>
Baza	Densiteti dherave ne vend	CNR 22-1972	500 m <sup>3</sup>	98 % mod.AASHTO Densitet
	Modulimi deformimit	CNR 46-1972	500 m <sup>3</sup>	$\geq 150$ N/mm <sup>2</sup>
Beton per Tip	Kompresim karakteristik Fortesi RCK	UNI 6132-72	100 m <sup>3</sup> ose çdo Struktura	Çdo tip i specifikuar
	Test Slump	UNI 7163-79	Specifikim	Specifikime
	Beton Arme	Rrjedhshmeria perzierjeve	Marsh Koni	Specifikime

### KAPITULLI 3 PUNIMET E DHEUT

- 3.1 QELIMI
- 3.2 PERCAKTIMET
- 3.3 GERMIMI PUNIMET E DHEUT
- 3.4 TRAJTIMI/NGJESHJA E ZONAVE TE GERMUARA
- 3.5 PASTRIMI I SHESHIT
- 3.6 GERMIMI PER STRUKTURA
- 3.7 GERMIMI I KANALEVE PER TUBACIONET
- 3.8 PERDORIMI I MATERIALEVE TE GERMIMIT
- 3.9 NDERTIMI I MBUSHJEVE
- 3.10 RIMBUSHJA E THEMELEVE
- 3.11 PERFORCIMI I NDERTESAVE
- 3.12 PERFARCIMI DHE VESHJA E GERMIMEVE
- 3.13 MIREMBAJTJA E GERMIMEVE
- 3.14 LARGIMI I UJRAVE NGA PUNIMET E GERMIMIT
- 3.15 PERFORCIMI DHE MBULIMI NE VEND
- 3.16 MBROJTJA E SHERBIMEVE EKZISTUESE
- 3.17 HEQJA E MAETRIALEVE TE TEPERTA NGA GERMIMI
- 3.18 PERSHKRIMI I ÇMIMIT NJESI PER GERMIMET
- 3.19 MATJET:

#### 3.1 Qellimi:

Ky seksion permban percaktimet e pergjithshme dhe kerkesat per punimet e germimeve ne toke (ne vellim dhe/ose me shtresa) dhe germimet per struktura ne kanale, perfshire germim nen uje. Me tej ajo mbulon te gjitha punimet qe lidhen me konstruksionin e prerjeve, largimin e materialeve te pappershtatshme ne hedhurina, dhe rifiniturat e shtatit te prerjes.

#### 3.2 Percaktimet:

Percaktimet e meposhtme duhet te aplikohen:

Dherat

Germimi ne dhera duhet te aplikohet ne te gjitha materialet qe mund te germohej si me krahe ashtu dhe me makineri.

#### Material te pershtateshme:

Specifikimet teknike: "Punime Inxhinjerike ne Lagjen "Gerhot", Lukove"





Materialet e pershtatshme do te perfshijne te gjitha materialet qe jane te pranueshme ne perputhje me kontraten e perdorimit ne punimet dhe qe jane ne gjendje te ngjeshen ne je menyre te specifikuar per te formuar mbushje ose trase.

### 3.3 Germimi:

a) Germimi duhet te kryhet ne perputhje me nivelet dhe vijen e prerjeve sic tregohet ne Vizatime. Cdo thellesi me e madhe e germuar nen nivelin e formacionit, brenda tolerances se lejuar, duhet te behet mire me mbushje me materiale te pranueshme me karakteristika te ngjashme nga Sipermarresi me shpenzimet e tij.

b) Kujdes i vecante duhet te ushtrohet kur germohen prerje per te mos hequr material pertej vijes se specifikuar te prerjes dhe me pas duke shkaktuar rrezikshmeri per qendrueshmerine strukturore te pjerrsesise ose duke shkaktuar erozion ose disintegrimin e pjeseve te ngjeshura.

c) Permasat e prerjeve duhet te jene ne perputhje me detajet e seksione terthore tip sic tregohen ne Vizatime.

### 3.4 Trajtimi/Ngjeshja e Zonave te Germuara:

a) Zonat dhe pjerrsesite e prerjeve duhet te jene konform me Vizatimet dhe duhet te rregullohen sipas nje vije te paster te standartit, per nje tip te dhene materiali.

b) Te gjitha zonat horizontale te germuara, duhet te ngjeshen me nje minimum dendesie te thate prej 95% per dhera te shkrifet dhe 90% per dhera te lidhur.

### 3.5 Pastrimi i sheshit:

Te gjitha sheshet ku do te germohet, do te pastrohen nga te gjitha shkurret, bimet, ferrat, rrenjet e medha, plehrat dhe materiale te tjera siperfaqesore. Te gjitha keto materiale do te spostohen dhe largohen ne menyre qe te jete e pelqyeshme per Punedhenesin. Te gjitha pemet dhe shkurret qe jane pecaktuar nga Punedhenesi qe do te ngelen do te mbrohen dhe ruhen ne menyren e aprovuar.

Te gjitha strukturat ekzistuese te identifikuara per tu prishur do te largohen sipas udhezimeve te Mbikqyresit te Punimeve. Kjo do te perfshije dhe spostimin e themeleve te ndertimeve qe mund te ndeshen.

Sipermarresi do te marre te gjitha masat e nevojshme per mbrojtjen e vijave ekzistuese te ujit, rrethimeve dhe sherbimeve qe do te mbeten ne sheshin e ndertimit. Kosto e pastrimit te kantierit eshte e detyrueshme te paguhet Brenda cmimit njesi per punimet e germimit .

### 3.6 Germimi per Strukturat:

Germimi per strukturat duhet te jete ne perputhje me Vizatimet. Anet duhen mbeshetetur ne menyre te pershtatshme gjate gjithe kohes. Nje alternative eshte qe ato mund te ngjeshen ne menyre te pershtatshme.

Germimet duhet te mbahen te pastra nga uji. Tabani i te gjithe germimeve duhet te nivelohet me kujdes. Cdo pjese me material te bute ose mbeturina shkambi ne taban duhet te hiqet dhe kaviteti qe rezulton te mbusht me beton.

### 3.7 Germimi i kanaleve per tubacionet:

Kanalet do te germohen ne dimensionet dhe nivelin e e treguar ne vizatime dhe /ose perputhje me instruksionet me shkrim te Mbikqyresit te Punimeve. Zeri i treguar ne tabelen e Volumeve (Preventiv) lidhur me germimet ,sic eshte largimi i materialit te germuar, etj. do te perfshije cdo lloj kategorie dheu, nese nuk do te jete specifikuar ndryshe.

Germimi me krahe eshte gjithashtu i nevojshem ne afersi te intersektiveve te infrastrukturave te tjera per te parandaluar demtimin e tyre. Me perjashtim te vendeve te permendura me siper, mund te perdoren makinerite. Ne se nuk urdherohet apo lejohet ndryshe nga Mbikqyresi i Punimeve nuk duhet te hapen me shume se 30 metra kanal perpara perfundimit te shtrirjes se tubacionit ne kete pjese kanali.

Gjeresia dhe thellesia e kanaleve te tubacioneve do te jete sic eshte percaktuar ne vizatimet e kontrates ose sic do te udhezohet nga Mbikqyresi I Punimeve .

*Specifikimet teknike: "Punime Inxhinjertike ne Lagjen "Gerhot", Lukove"*



Thellimet per pjeset lidhese do te germohe me dore mbasi fundi i kanalit te jete niveluar. Pervec se kur kerkohet ndryshe, kanalet per tubacionet do te germohe nen nivelit te pjese se poshteme te tubacionit sic tregohet ne vizatime, per te bere te mundur realizimin e shtratit te tubacioneve me material te granular.

### **3.8 Perdorimi i Materialeve te germimit:**

Te gjitha materialet e pershtatshme dhe te aprovuara te germimit duhet, persa kohe qe ato jane praktike, te perdoren ne ndertim per mbushje dhe punime rruge.

### **3.9 Rimbushja e Themeleve:**

Te gjitha mbushjet per kete qellim duhet te behen me materiale te pershtatshme dhe te ngjeshen, vetem nese tregohet ndryshe ne Vizatime ose urdherohet nga Mbikqyresit te Punimeve, pelqimit te Mbikqyresit te Punimeve ose te autoriteteve perkatese.

### **3.10 Perforcimi dhe veshja e germimeve:**

Nese germimi i zakonshem nuk eshte i mundur apo i keshillueshem, gjate germimeve duhet te vendosen struktura mbajtese per te parandaluar demtimet dhe vonesat ne pune si edhe per te krijuar kushte te sigurta pune. Sipermarresi do te furnizojë dhe vendose te gjitha strukturat mbajtese, mbulese, trare dhe mjete te ngjashme te nevojeshme per sigurimin e punes, te publikut ne pergjithesi dhe te pasurive qe jane prane.

Strukturat mbrojtese do te hiqen sipas avancimit te punes dhe ne menyre te tille qe te parandalojne demtimin e punes se perfunduar si edhe te strukturave e pasurive qe jane prane. Sapo keto te hiqen te gjitha boshlleqet qe mbeten nga heqja e ketyre strukturave duhet te mbushen me kujdes dhe me material te zgjedhur dhe te ngjeshur.

Sipermarresi do te jet krejtesisht pergjegjes per sigurimin e punes ne vazhdim, te punes se perfunduar, te punetoreve, te publikut dhe te pasurive qe jane prane.

Kosto e perforcimit dhe veshjes se germimeve eshte perfshire ne cmimin njesi per germimet.

### **3.11 Mirembajtja e germimeve:**

Te gjitha germimet do te mirembahen sic duhet nderkohe qe ato jane te hapura dhe te ekspozuara, si gjate dites ashtu edhe gjate nates. Pengesa te mjaftueshme, drita paralajmeruese, shenja, si edhe mjete te ngjashme do te sigurohen nga Sipermarresi.

Sipermarresi do te jete pergjegjes per ndonje demtim personi ose pronesia per shkak te neglizhences se tij.

### **3.12 Largimi i ujerave nga punimet e germimit:**

Si pjese e punes ne zerat e germimit dhe jo me kosto plus per Punedhesisin, Sipermarresi do te ndertoje te gjitha drenazhimet dhe do te realizojë kullimin me kanale kulluese ,me pompim ose me kova si edhe te gjithë punet e tjera te nevojeshme per te mbajtur pjesen e germuar te paster nga ujerat e zeza dhe nga ujera te jashme gjate avancimit te punes dhe deri sa puna e perfunduar te jete e siguruar nga demtimet.

Sipermarresi duhet te siguroje te gjitha pajisjet e pompimit per punimet e tharjes se ujit si edhe personelin operativ, energjine e te tjera, dhe te gjitha keto pa kosto shtese per Punedhesisin. I gjithë uji i pompuar ose i drenazhuar nga vepra duhet te hiqet ne nje menyre te aprovueshme prej Mbikqyresit te Punimeve. Duhet te meren masa paraprake te nevojeshme kunder permbytjeve .

### **3.13 Perforcimi dhe mbulimi ne vend:**

Punedhesisin mund te urdheroje me shkrim qe ndonje ose te gjitha performet dhe strukturat mbajtese te lihen ne vend me qellim te masave paraprake per mbrojtjen nga demtimet te strukturave, te pronesive te tjera ose personave, nese keto struktura mbajtese jane shenuar ne vizatime ose te vendosura sipas udhezimeve, ose nga ndonje arsye tjeter.

Nese lihen ne vend keto struktura mbrojtese do te priten ne lartesine sipas udhezimeve te Mbikqyresit te Punimeve. Strukturat mbajtese qe mbeten ne vend do te shtrengohen mire dhe do te paguhen sipas vlerave qe do te bihet dakort reciprokisht ndermjet Sipermarresit dhe

*Specifikimet teknike: "Punime Inxhinjerieke ne Lagjen "Gerhot", Lukove"*





Punedhënesit ose sipas cmimit në Oferte nëq është dhënë, ose nga një urdher ndryshimi me shkrim.

### 3.14 Mbrojtja e shërbimeve ekzistuese:

Sipërmarresi do të ketë kujdes të vecantë për shërbimet ekzistuese që janë nën sipërfaqe të cilat mund të ndeshen gjatë zbatimit të punimeve dhe që kërkojnë kujdes të vecantë për mbrojtjen e tyre, si tubat e kanalizimeve, tubat kryesore të ujësjes, kabllo të elektrike, kabllo të telefonit si dhe bazamentet e strukturave që janë pranë.

Sipërmarresi do të jetë përgjegjës për demtimin e ndonjë prej shërbimeve si dhe duhet t'i riparojë me shpenzimet e tij, nëse këto shërbime janë ose jo të paraqitura në projekt. Nëse autoritetet përkatëse pranojnë të rregullojnë vetë ose nëpërmjet një sipërmarresi të emruar nga ai vetë, demtet e shkaktuara në këto shërbime, Sipërmarresi do të rimbursojë të gjithë koston e nevojshme për këto riparime, dhe nëse ai nuk bën një gjë të tillë, këto kosto mund t'i zbriten nga çdo pagesë që Punëdhënësi ka për të bërë ose do të bëjë Sipërmarresit në vazhdim të punimeve.

### 3.15 Heqja e materialeve të tepërta nga germimi:

I gjithë materiali i tepërt i germuar nga Sipërmarresi do të largohet në vendet e aprovuara. Kur është e nevojshme të transportohet material mbi rrugët ose vende të shtruar Sipërmarresi duhet ta sigurojë këtë material nga derdhja në rrugë ose ato vende të shtruar.

### 3.16 Përshkrimi i cmimit njësi për germimet:

Cmimi njësi i zerave të punës për germimet do të përfshijë, por nuk do të kufizohet për germime në të gjithë gjërësinë dhe thellesinë, me çdo mjet që të jetë i nevojshëm, duke përfshirë germime me dorë, nën apo mbi nivelin e ujrave nentoksore, ose nivelin e ujrave sipërfaqësore, përfshirë perzierje dhe të çdo lloji, mbeshjeteset, perforcimin në të gjitha thellesitë dhe gjërësitë, me çdo lloj mjete që të jetë nevojë, përfshirë edhe germimet me dorë, dhe do të përfshijë largimin e ujrave nentoksore dhe sipërfaqësor në çdo sasi dhe nga çdo thellesi, me çdo mjet të nevojshëm, do të përfshijë nivelimin, sheshimin, ngjeshjen e formacioneve, proven dhe për çdo punë shtesë për mbrojtjen e formacioneve përpara çdo inspektimi, siç specifikohet, largimin dhe grumbullimin e pemeve të larguara, rievimi topografik i kërkuar, vendosja e piketave të përhershme, dhe të atyre të perkoheshme, realizimi i matjeve, sigurimi i instrumentave për tu përdorur nga Mbikqyresit i Punimeve, furnizimi dhe transporti i fuqisë puntore, mbajtja e vendit të punës pastër dhe në kushte higjienosanitare, dhe çdo nevojë aksidentale e nevojshme për realizimin e Punimeve Brenda periudhës së Kontrates dhe pelqimit të Mbikqyresit të Punimeve.

Aty ku materiali i germuar është përdorur për mbushje; depozitimi duke përfshirë dhe transportin në dhe nga depozitimi, ngarkimin, shkarkimin, transportin me dorë, janë përfshirë në cmimin njësi për germimet.

Kosto e transportimit të materialit të tepërt të germuar deri në vendin e hedhjes, të aprovuar nga Mbikqyresit i Punimeve, nuk përfshihet në cmimin njësi të germimit.

Kosto e transportimit të materialit të tepërt në vendin e hedhjes mbulohet nën cmimin njësi të transportit të materialeve.

Përveç transportimit të materialit të tepërt të gjitha llojet e transportit përfshirë edhe transportin e materialeve për perforcim, mbulim, përgatitjen e shtratit, etj përfshihen në cmimin njësi të germimit.

Nëse nuk është pohuar ndryshe, të gjitha aktivitetet e tjera të përshkruara më sipër do të konsiderohen të përfshira në cmimin njësi të germimit.

### 3.17 Matjet:

Të gjitha zerat e germimeve do të maten në volum. Matja e volumnit të germimeve do të bazohet në dimensionet e marra nga vizatimet në të cilat përcaktohen permasat e germimeve.

Çdo germim përtej limiteve të përcaktuara në këto vizatime, nuk do të paguhet, nëse nuk përcaktohet më parë me shkrim nga Mbikqyresit i Punimeve. Megjithatë, nëse germimi është me pak se volumni i llogaritur nga vizatimet, do të paguhet volumni faktik i germimeve sipas matjeve faktike.

*Specifikimet teknike: "Punime Inxhinjerieke në Lagjen "Gerhot", Lukovë"*



## KAPITULLI 4 PUNIMET E SHTRESAVE

## SHTRESA ME MATERIALE GRANULARE (zhavorr – cakell mbeturina)

## 4.1.1 Qellimi:

Ky seksion mbulon ndertimin e shtresave me zhavorr ose cakell mbeturina gurore. Shtresat me zhavorr (cakell mbeturina) 0-31.50mm (d=100 mm) ose zhavorr (cakell mbeturina) 0 – 50 mm (d=150mm), do te quhen me tutje "nenshtrese".

## 4.1.2 Materialet:

Materiali i kesaj shtrese merret nga lumenjte ose guroret ose nga burime te tjera. Kjo shtrese nuk do te permbaje material qe dimensionet maksimale te te cilit I kalojne 50 mm (trashesia e shtreses perfundimtare 100 mm) ose 100 mm (trashesia e shtreses perfundimtare 200 mm). Materiali i shtreses duhet te perputhet me kerkesat e meposhtme kur te vendoset perfundimisht ne veper:

Tabela 1

Permasa e shkallezimit (ne mm)	KLASIFIKIMI A	KLASIFIKIMI B
	Perzierie Rere Zhavorr Perqindja sipas Mases	Perzierie Rere Zhavorr Perqindja sipas Mases
75	100	
28	80 – 100	100
20	45 – 100	100
5	30 – 85	60 – 100
2	15 – 65	40 – 90
0.4	5 – 35	15 – 50
0.075	0 – 15	2 – 15

**Cakelli mbeturina (ose zhavorri)** duhet te plotesoje keto kushte :

1. Indeksi i plasticitetit nuk duhet te kaloje 6 %;
  2. nuk duhet te permbaje grimca me permasa mbi 2/3 e trashesise se shtreses, ne sasi mbi 5%;
  3. Nuk duhet te permbaje mbi 10% grimca te dobta dhe argjilore;
  4. CBR (California Bearing Ratio) minimale duhet te jete 45 %;
  5. Kerkesat per ngjeshjen
- Ne vendet me densitet te matur ne gjendje te thate te shtreses se ngjeshur, vlera minimale duhet te jete 95 % e vleres se Proktorit te Modifikuar.

## 4.1.3 Ndertimi:


**(a) Gjendja:** Kjo shtrese duhet te ndertohet vetem me kusht qe shtresa qe shtrihet poshte saj (subgrade ose tabani) te aprovohet nga Mbikqyresit te Punimeve. Menjehere para vendosjes se materialit, shtresa subgrade (tabani) duhet te kontrollohet per demtime ose mangesi qe duhen riparuar mire.

**(b) Shperndarja:** Materiali do te grumbullohet ne sasi te mjaftueshme per te siguruar qe mbas ngjeshjes, shtresa e ngjeshur do te plotesoje te gjitha kerkesat per trashesine e shtreses, nivelet e seksionin terthor dhe densitetin. Asnje kurriz nuk duhet te formohet kur shtresa te jete mbaruar perfundimisht. Shperndarja do te behet me dore. Trashesia maksimale e nenshtreses (subbase) e ngjeshur me nje kalim (proces) do te jete 150 mm.

**(c) Ngjeshja:** Materiali i nenshtreses (subbase) do te hidhet me dore deri ne trashesine e nivelet e duhura dhe plotesisht i ngjeshur me pajisje te pershtatshme, per te fituar densitetin specifik ne tere shtresen me permbajtje optimale lageshtie te percaktuar (+ / - 2%). Shtresa e ngjeshur perfundimisht nuk duhet te kete siperfaqe jo te njetrajtshme, ndarje midis agrgateve fine dhe te ashper, rrudha ose defekte te tjera.

## 3.1.1 Tolerancat ne Ndertim:

*Specifikimet teknike: "Punime Inxhinjereke ne Lagjen "Gerhot", Lukove"*





Shtresa nenbaze e perfunduar do te perputhet me toleancat e dimensioneve te dhena me poshte:

- (a) **Nivelet:** Siperfaqja e perfunduar do te jete brenda kufijve +15 mm dhe +25 mm nga niveli I caktuar.
- (b) **Gjeresia:** Gjeresia e nenbazes nuk duhet te jete me e vogel se gjeresia e specifikuar.
- (c) **Trashesia:** Trashesia mesatare e materialit per cdo gjatesi te rruges matur para dhe pas niveleve, ose nga cpimet e testimeve, nuk duhet te jete me e vogel se trashesia e specifikuar.
- (d) **Seksioni Terthor:** Ne cdo seksion terthor ndryshimi i nivelit midis cdo dy pikave nuk duhet te ndryshoje me me shume se 20 mm nga ai i dhene ne vizatimet.

#### 4.1.4 Kryerja e provave

(a) **Prova Fushore:** Me qellim qe te percaktojme kerkesat per ngjeshjen (numrin e kalimeve te pajisjes ngjeshese) provat fushore ne gjithe gjeresine e rruges se specifikuar dhe me gjatesi prej 50m do te behen nga Sipermarresi para fillimit te punimeve.

(b) **Kontrolli i Procesit:** Frekuenca minimale e kryerjes se proves qe do te duhet per kontrollin e procesit do te jete sic eshte paraqitur ne tabelen 2.

TABELA 2

Prova	Shpeshtesia e Provave Nje prove cdo:
<b>Materiale</b>	
Dendesia e fushes dhe Perberja e ujit	1500 m <sup>2</sup>
<b>Toleranca e Ndertimeve</b>	
Niveli i siperfaqes	25 m (3 pike per prerje terthore)
Trashesia	25 m
Gjeresia	200 m
Prerje terthore	25 m

(c) **Inspektimi Rutine dhe Kryerja e Provave te Materialeve:** Kjo do te behet per te bere proven e cilesise se materialeve per tu perputhur me kerkesat e ketij seksioni, ose te riparohet ne menyre qe pas riparimit te jete ne perputhje me kerkesat e specifikuara.

## KAPITULLI 5: BETONET

### 5.1 Te pergjithshme:

Puna e mbuluar nga ky seksion i specifikimeve konsiston ne furnizimin e gjithe kantierit, punen, pajisjet, veglat dhe materialet, dhe kryerjen e te gjitha punimeve, ne lidhje me hedhjen, kujdesin, perfundimin e punes se betonit dhe hekurin e armimit ne perputhje rigoroze me kete kapitull te specifikimeve dhe projekt zbatimin.

Ne fillim te Kontrates Sipermarresi duhet te paraqese per miratim tek Mbikqyresit Punimeve nje njoftim per metodat duke detajuar, ne lidhje me kerkesat e ketyre Specifikimeve, propozimet e tij per organizimin e aktiviteteteve te betonimit ne shesh (teren).

#### Njoftimi i metodave do te perfshije ceshtjet e meposhtme:

1. Njesia e prodhimit e propozuar;
2. Vendosja dhe shtrirja e paisjeve te prodhimit te betonit;
3. Metodot e propozuara per organizimin e paisjeve te prodhimit te betonit;
4. Procedurat e kontrollit te cilesise se betonit dhe materialeve te betonit;
5. Transporti dhe hedhja e betonit;
6. Detaje te punes se berjes se kallepeve duke perfshire kohen e heqjes se kallepeve dhe procedurat per mbeshtetjen e perkohshme te trareve dhe te soletave.

*Specifikimet teknike: "Punime Inxhinjerieke ne Lagjen "Gerhot", Lukove"*



### 5.2 Kontrolli i cilesise:

Sipermarresi do te punesoje inxhinier te kualifikuar, te specializuar dhe me eksperience, i cili do te jete pergjegjes per kontrollin e cilesise te te gjithe betonit.

Materialet dhe mjeshteria e perdorur ne punimet e betonit duhet te jete e nje cilesie sa me te larte qe te jete e mundur, prandaj vetem personel me eksperience dhe aftesi te plote ne kete kategori punimesh do te punohesohet per punen qe perfshin ky seksion specifikimesh.

### 5.3 Puna pergatitore dhe inspektimi:

Perpara se te jete kryer ndonje proces i pergatitjes se llacit ose betonit, zona Brenda armaturave (ose siperfaqe te tjera sipas zbatimit) duhet te jete pastruar shume mire me uje ose me ajer te komprimuar. Cfaredo qe ka te beje me kete proces duhet te pergatitet sic eshte specifikuar.

Asnje proces betonimi nuk duhet te kryhet derisa Mbikqyresi i Punimeve te kete inspektuar dhe aprovuar (ne se eshte e mundur) germimin, masat e marra per mbrojtjen nga kushtet atmosferike, masat per shperndarjen e ujit per freskim dhe staxhionim, armaturat, ndalimin e ujit, fugat ndertimore dhe fiksimin e fundeve dhe masa te tjera, armimin dhe ceshtje te tjera qe duhet te fiksohen, si dhe te gjitha materialet e tjera per betonimin dhe masa te tjera ne pergjithesi. Sipermarresi duhet t'i jape Mbikqyresit te Punimeve njoftime te arsyeshme per te bere te mundur qe ky inspektim te kryhet.

### 5.4 Materialet:

#### Çimento

a. Çimento Portland e Zakonshme do te perdoret me BS 12 ose ASTM C-150 Tipi II te ose Tipi V-te. Kjo do te perdoret aty ku betoni nuk eshte ne kontakt me ujerat e zeza, tub gazit ose ujerat nentokesore.

b. Çimento Portland Sulfate e Rezistueshme do te perdoret me BS 4027. Kjo do te perdoret per strukturat e betoneve duke perفشire pusetat dhe te gjitha perkatesite e tjera ne kontakt me ujerat e zeza, tubin e gazit ose ujerat nentokesore.

Çimento duhet te shperndahet ne paketa originale te shenuara te pa demtuara direkt nga fabrika dhe duhet te ruhet ne nje depo, dyshemeja e te cilit duhet te jete e ngritur te pakten 150mm nga toka.

Nje sasi e mjaftueshme duhet mbajtur reserve per te siguruar nje furnizim te vazhdueshem ne pune, ne menyre qe te sigurohet qe dergesat e ndryshme jane perdorur ne ate menyre sic jane shperndare. Çimentoja nuk duhet ruajtur ne kantier per me shume se tre muaj pa lejen e Mbikqyresit te Punimeve.

Çdo lloj tjetër çimento, pervec asaj qe eshte e parashikuar per perdorimin ne pune nuk duhet ruajtur ne depo te tilla. E gjithë çimentoja duhet mbajtur e ajrosur mire dhe çdo lloj çimento, e cila ka filluar te ngurtesohet, ose ndryshe e demtuar apo e keqesuar nuk duhet te perdoret.

Fletet e analizave te fabrikave duhet te shoqerojne çdo dergese duke vertetuar qe çimentoja, e cila shperndahet ne shesh ka qene e testuar dhe i ka plotesuar kerkesat e permendura me lart. Me te mberritur, certifikatat e provave te tilla duhen ti kalohen per t'i aprovuar Mbikqyresit te Punimeve.

Çimentoja e perfituar nga pastrimi i thaseve te çimentos ose nga pastrimi i dyshemesë nuk do te perdoret. Kur udhezohet nga Mbikqyresi i Punimeve, çimento e dyshimte duhet te ritestohet per humbjen e fortesise ne ngjeshje.

#### Inertet:

#### Te pergjithshme:

Me perjashtim te asaj qe eshte modifikuar ketu, inertet (te imta dhe te trasha) per te gjitha tipet e betonit duhet te perdoren duke respektuar STASH-512-78 (Standarti Shqiptar) ose ne perputhje me ASTM C 33 "Inertet e betonit nga burime natyrale".

Ato duhet te jene te forte dhe te qendrueshem dhe nuk duhet te permbajne materiale te demshme qe veprojne kunder fortesise ose qendrueshmerise se betonit ose, ne rast te betonarmese mund te shkaktoje kete perforcim.

*Specifikimet teknike: "Punime Inxhinjereke ne Lagjen "Gerhot", Lukove"*





Materialet e perdorura si inerte duhet te perftohen nga burimet te njohura per te arritur rezultate te kenaqshme per klasa te ndryshme te betonit. Nuk do te lejohet perdorimi i inerteve nga burime, te cilat nuk jane te aprovuara nga Mbikqyresi i Punimeve.

#### **Inertet e imta:**

Inertet e imta per kategorite e betonit A, B dhe C (respektivisht M100, M200, M250)konform STASH 512-78, do te jene prej rere natyrale, gure te shoshitur, ose materiale te tjera inerte me te njejtat karakteristika apo kombinim te tyre. E gjitha kjo duhet te jete pastruar shume mire, pa masa te mpiksura, cifla te buta e te vecanta, vajra distilimi, alkale, lende organike, argjile dhe sasi te substancave te demtuese.

Permbajtja maksimale e lejueshme e lymit dhe substancave te tjera demtuese eshte 5%. Materialet e marra nga gure te papershtashem per inerte te trasha nuk duhet te perdoren si inerte te imta. Inertet e imta te marra nga guret e shoshitur duhet te jene te mprehte, kubike, te forte, te dendur dhe te durueshem dhe duhet te grumbullohen ne nje platforme per te patur nje mbrojtje te mjaftueshme nga pluhurat dhe perzierjet e tjera.

Shkalla e shperndarjes per inertet e imeta te specifikuara si me lart, duhet te jene brenda kufijve te meposhtem, te percaktuara nga Mbikqyresi i Punimeve.

Masa e Sites	Perqindja qe kalon (peshe e thate)10.00mm 100
5.00 mm	89 ne 100
2.36 mm	60 ne 100
1.18 mm	30 ne 100
0.60mm (600 um)	15 ne 100
0.30mm (300 um)	5 ne 70
0.15mm (150 um)0 ne 15	

Inertet e imeta per kategorine D te betonit duhet te jene te nje cilesie te mire nga rera e brigjeve. Ajo duhet te jete pastruar nga materialet natyrale e klasifikuar nga me e holla deri tek me e trasha, pa copeza, nga argjila, zgjyra, hirera, plehra dhe cifla te tjera. Nuk duhet te permbaje me shume se 10% te materialit me te holle se 0.10mm (100um) te hapesires ne rrjete, jo me shume se 5% te pjeses se mbetur ne 2.36 mm site; i gjithë materiali duhet te kaloje neper nje rrjete 10mm.

#### **Inertet e trasha:**

Inertet e trasha per kategorite e betonit A, B dhe C do te perbehen nga material guri te thyer apo te nxjere ose nje kombinim i tyre, me nje mase jo me shume se 20 mm, dhe do te jene te paster, te forte, te qendrueshem, kubik dhe te formuar mire, pa lende te buta apo te thermueshme, ose copeza te holla te stergjatura, alkale, lende organike ose masa apo substanca te tjera te demshme. Lendet demtuese ne inerte nuk duhet te kalojne me shume se 3 %. Klasifikimi per inertet e trasha te specifikuara sa me siper duhet te jete brenda kufijve te meposhtem:

Masa e sites	Perqindja e kalimit (ne peshe te thate)
50.0 mm	100
37.5 mm	90 ne 100
20.0 mm	35 ne 70
10.0 mm	10 ne 40
5.0 mm	0 ne 5

Inertet e trasha per kategorine D te betonit duhet te jene tulla te thyera te prodhuara prej tullave te cilesise se pare ose grumbulli i tyre, ose nga tulla te mbipjekura. Nuk do te thyhen per perdorim per inerte te imta as tullat e papjekura apo grumbulli i tyre dhe as ato qe jane bere porose gjate procesit te pjekjes. Agregati me tulla te thyera nuk duhet te permbaje gjethe, kashte dhe, rere ose materiale te tjera te huaja dhe ose mbeturina te tjera. Inertet prej tullave te thyera duhet te jene te nje diametric 25-40 mm dhe nuk duhet te permbajne asgje qe te kaloje nepermjet sites 2.36 mm.

#### **Raportet e inerteve te trasha dhe te imta:**

*Specifikimet teknike: "Punime Inxhinjrike ne Lagjen "Gerhot", Lukove"*



Raporti me i pershtatshem i volumit te inerteve te trasha ne volumen e inerteve te imta duhet te vendoset nga prova e ngjeshjes se kubikeve te betonit, por Mbikqyresi i Punimeve mund te urdheroje qe keto raporte te ndryshojne lehtesisht sipas klasifikimit te inerteve ose sipas peshes ne se do te jete e nevojshme, ne menyre qe te prodhohen klasifikimet e duhura per perzjerjet e inerteve te trasha dhe te holla.

Sipermarresi duhet te beje disa prova ne kubiket e marre si kampione dhe te shenoje inertet dhe fraksionimin e tyre, perzjerjen e betonit ne fillim te punes dhe kur ka ndonje ndryshim ne inertet e imeta apo te trasha ose ne burimin e tyre te furnizimit.

Keta kubike duhet te testohen ne laborator ne kushte te njejta, pervec rasteve te ndryshimeve te vogla ne raportet perkatese te inerteve te imta dhe te trasha (lart apo poshte) nga raporti me i mire i arritur nga analizat e sites. Kubiket duhet te testohen nga 7 deri 28 dite.

Nga rezultatet e ketyre provave (testeve)Mbikqyresi i Punimeve mund te vendose per raportet e trashesise se inerteve te imta qe duhet te perdoren per cdo perzjerje te mevoneshme gjate zhvillimit te punes ose deri sa te kete ndonje ndryshim ne inerte.

#### **Shperndarja:**

Ne kantier nuk do te sillen inerte per tu perdorur derisa Mbikqyresi i Punimeve te kete aprovuar inertet per tu perdorur dhe masat per larjen, etj.

Me tej nga Sipermarresi do te merrin kampione ne cdo 75m3 nen mbikqyrjen e Mbikqyresit te Punimeve, per cdo tip inertu te shperndare ne kantier (teren) dhe te dorezuar perfaqesuesit te Mbikqyresit te Punimeve per provat e kontroleve te zakonshme. Kosto e te gjitha testeve do te mbulohet nga Sipermarresi.

#### **Ruajtja e materialit te betonit:**

Cimento dhe inertet duhet te mbrohen ne cdo kohe nga demtuesit dhe ndotjet. Sipermarresi duhet te siguroje nje kontener apo ndertese per ruajtjen e cimentos ne shesh. Ndertesa ose konteneri duhet te jete e thate dhe me ventilim te pershtatshem. Ne se do te perdoret me shume se nje lloj cimentoje ne punime, konteneri apo ndertesa duhet te jete e ndare ne nendarje te pershtatshme sipas kerkesave te Mbikqyresit te Punimeve si dhe duhet ushtruar kujdes i madh qe tipe te ndryshme cimentoje te mos jene ne kontakt me njera tjetren.

Thaset e cimentos nuk duhet te lihen direkt mbi dysheme, por mbi shtresa druri apo pjese te ngritur trotuari per te lejuar keshtu qarkullimin efektiv te ajrit rreth e qark thaseve.

Cimentoja nuk duhet te mbahet ne nje magazine te perkohshme, pervec rasteve kur eshte e nevojshme per organizimin efektiv te perzjerjes dhe vetem kur eshte marre aprovimi i meparshem i Mbikqyresit te Punimeve.

Agregati duhet te ruhen ne kantier ne hambare ose platforma betoni te padeptueshme te pergatitura posacerisht, ne menyre qe fraksione te ndryshme inertesh te mbahen te ndara per gjithë kohen ne menyre qe perzierja e tyre te ulet ne minimum.

Sipermarresit mund t'i kerkohet te kryeje ne kantier procese shtese dhe/ose larje efektive te inerteve atehere kur sipas Mbikqyresit te Punimeve ky veprim eshte i nevojshem per te siguruar qe te gjitha inertet plotesojne kerkesat e specifikimeve ne kohen kur materialet e betonit jane perzjere. Mbikqyresi i Punimeve do te aprovoje metodat e perdorura per pergatitjen dhe larjen e inerteve.

#### **Uji per cemento:**

Uji i perdorur per beton duhet te jete i paster, i fresket dhe pa balte, papasteri organike vegjetale dhe pa kripera dhe substanca te tjera qe nderhyjne ose demtojne forcen apo durueshmerine e betonit. Uji duhet te sigurohet mundesisht nga furnizime publike dhe mund te merret nga burime te tjera vetem nese aprovohet nga Mbikqyresi i Punimeve. Nuk duhet te perdoret asnjehere uje nga germimet, kullimet siperfaqesore apo kanalet e vaditjes. Vetem uje-i aprovuar nga ana cilesore duhet te perdoret per larjen e pastrimin e armaturave, kujdesin e betonit si dhe per qellime te ngjashme.

#### **5.5 Kerkesat per perzjerjen e betonit:**

##### **Fortesia:**

*Specifikimet teknike: "Punime Inxhinjrike ne Lagjen "Gerhot", Lukove"*





Klasifikimet i referohen raporteve te cimentos, inertve te imta dhe inerteve te trasha.  
Kerkesat per perzjerjen e betonit duhet te konsistojne ne ndarjen propocionale dhe perzjerjen per fortesite e meposhtme kur behen testet e kubikeve;  
Klasa e betonit Fortesia ne shtypje  
ne N/mm<sup>2</sup> (NEWTON/mm<sup>2</sup>) 7 dite 28 dite  
Klasa A&A (M100) (s) 1:1,5: 3 17.00 25.50  
Klasa B&B (M200) (s) 1:2:4 14.00 21.00  
Klasa C&C (M250) (s) 1:3:6 6.50 10.00  
Klasa D&D (M300) (s) 1:6:12 Me pelqimin e Menaxherit te Projektit  
Shenim. (s) = Çimento sulfate e rezistueshme.

#### **Raporti uje-cimento:**

Raporti uje-cimento eshte raport i peshes se cimentos ne te. Permbajtja e ujit duhet te jete efikase per te prodhuar nje perzjerje te punueshme te fortesise se specifikuar, por permbajtja totale e ujit duhet te percaktohet nga tabela e meposhtme:

#### **Klasa e betonit Max. i ujit te lire/raporti cimento:**

Klasa A&A (M100) (s) 1:1,5:3 0.5  
Klasa B&B (M200) (s) 1:2:4 0.6  
Klasa C&C (M250) (s) 1:3:6 0.65  
Klasa D&D (M300) (s) 1:6:12 Me pelqimin e Mbikqyresit te Punimeve  
Shenim. (s) = Çimento sulfate e rezistueshme.

#### **Qendrueshmeria:**

Raportet e perberesve duhet te jene te ndryshem per te siguruar qendrueshmerine e desheruar te betonit kur provohet (testohet), ne pershtatje me kerkesat e meposhtme ose sipas urdherave te Mbikqyresit te Punimeve.

#### **Perdorimet e betonit Min&Max (mm):**

Seksionet normale te perforcuara 25 ne 75 te ngjeshura me vibrime, ngjeshja me dore e mases se betonit

Seksione prej betonarmeje te renda 50 ne 100 te ngjeshura me vibracion, beton i ngjeshur me dore ne pllaka te perforcuara normalisht, trare, kollona dhe mure.

Ne te gjitha rastet, raportet e agregatit ne beton duhet te jene te tilla qe te prodhohen perzjerje te cilat do futen neper qoshe edhe cepa te formave si dhe perreth perforcimit pa lejuar ndarjen e materialeve.

**5.6 Matja e materialeve:** Inertet e imeta dhe te trasha do te peshohen ose te maten me kujdes ne pershtatje me kerkesat e Manaxheri te Projektit. Ato nuk do te maten ne asnje rast me lopata apo karroca dore. Cemento do te matet me thase 50 kg dhe masa e perzjerjes do te jete e tille qe grumbulli i materialeve te pershtatet per nje ose me shume thase.

#### **5.7 Metodat e perzjerjes:**

Betoni duhet te perzjehet ne perzjeresa mekanike te miratuar qe me pare. Perzjersi, hinka dhe pjesa perpunuese e tij duhet te jene te mbrojtura nga shiu dhe era.

Inertet dhe cemento duhet te perzjehen se bashku para se te shtohet uje derisa persjerja te fitoje ngjyren dhe fortesine e duhur. Duhet te largohen papastertirat dhe substancat e tjera te padeshirueshme. Uji nuk duhet te shtohet nga zorra apo rezervuare ne menyre te pakujdesshme.

I gjithë betoni duhet te perzihet uniformisht ne fabrika moderne perzjerjeje per prodhimin maksimal te betonit te nevojshem per plotesimin e punes brenda kohes se percaktuar pa zvogeluar kohen e nevojshme per perzjerje. Betoni duhet te perzjehet ne perzjeresa betoni per kohezgjatjen e kerkuar per shperndarjen uniforme te perberesve per te prodhuar nje mase homogene me ngjyre dhe fortesi por jo me pak se 1-1/2 minute. Perzjeresi duhet te perdoret nga punetore te specializuar qe kane eksperience te meparshme ne drejtimin e perdorimit e pezjeresit te betonit.

Me mbarimin e kohes se perzjerjes, perzjeresi dhe te gjitha mjetet e perdorura do te pastrohen mire perpara se betoni i mbetur ne to te kete kohe te forcohet.

**Specifikimet teknike: "Punime Inxhinjerike ne Lagjen "Gerhot", Lukove"**



11/11/2019

Ne asnje menyre nuk duhet qe betoni te perzjehet me dore pa miratimin e Mbikqyresit te Punimeve, miratim ky qe do te jepet vetem per sasi te vogla ne kushte te vecanta.

#### 5.8 Provat e fortesise gjate punes:

Sipermarresi duhet te siguroje per qellimet e provave nje set 3 kubikesh per cdo strukture betoni, perfshire derdhje betoni nga 1-15 m<sup>3</sup>. Per derdhje betoni me shume se 15 m<sup>3</sup>, Sipermarresi duhet te siguroje te pakten nje set shtese 3 kubikesh per cdo 30 m<sup>3</sup> shtese. Ne se mesatarja e proves se fortesise se kampionit per cdo porcion te punes bie poshte minimumit te lejueshem te fortesise se specifikuar, Mbikqyresi i Punimeve do te udhezoi nje ndryshim ne raportet ose permbajtjen e ujit ne beton, ose te dyja, ne menyre qe Punedhensesi te mos kete shtese kostoje.

Sipermarresi duhet te percaktojte te gjitha kampionet qe kane te bejne me raportet e betonimit prej nga ku jane marre. Nese rezultatet e testeve te fortesise mbas kontrollit te specimentit tregojne se betoni i perftuar nuk i ploteson kerkesat e specifikuara ose kur ka prova te tjera qe tregojne se cilesia e betonit eshte nen nivelin e kerkesave te specifiuara, betoni ne vendin, qe perfaqeson kampioni do te refuzohet nga Mbikqyresi i Punimeve dhe Sipermarresi do ta levize dhe ta rivendose masen e kthyer te betonit mbrapsh me shpenzimet e veta. Sipermarresi do te mbuloje shpenzimet e te gjitha provave qe do te behen ne nje laborator qe eshte aprovuar Punedhensesi.

#### 5.9 Transportimi i betonit:

Betoni duhet te levizet nga vendi i pergatitjes ne vendin e vendosjes perfundimtare sa me shpejt ne menyre qe te pengohet ndarja ose humbja e ndonje perberesi.

Kur te jete e mundshme, betoni do te derdhet nga perzjeresi direkt ne nje paisje qe do te beje transportimin ne destinacionin perfundimtar dhe betoni do te shkarkohet ne menyre aq te mbledhur sa te jete e mundur ne vendin perfundimtar per te shmangur shperndarjen ose derdhjen e tij.

Ne se Sipermarresi propozon te perdore pompa per transportimin dhe vendosjen e betonit, ai duhet te paraqese detaje te plota per paisjet dhe tekniken e perdorimit qe ai propozon per te perdorur per tu miratuar tek Mbikqyresi i Punimeve. Ne rastet kur betoni transportohet me rreshqitje apo me pompa, kantieri qe do te perdoret, duhet te projektohet per te siguruar rrjedhjen e vashdueshme dhe te panderprere ne rrepire apo gryke (hinke). Fundi i pjerresise ose i pompes se shperndarjes duhet te jete i mbushur me uje para dhe pas cdo periudhe pune dhe duhet te mbahet paster. Uji i perdorur per kete qellim, duhet te largohet (derdhet) nga cdo ambient pune i perhershem.

#### 5.10 Hedhja dhe ngjeshja e betonit:

Sipermarresi duhet te kete aprovimin e Mbikqyresit te Punimeve per masat e propozuara perpara se te filloje betonimin.

Te gjitha vendet e hedhjes dhe te ngjeshjes se betonit, duhet te mbahen ne mbikqyrje te vazhdueshme nga pjesetaret perkates te ekipit te Sipermarresit.

Sipermarresi duhet te ndjeke nga afer ngjeshjen e betonit, si nje pune me rendesi te madhe, objekt i te cilit do te jete prodhimi i nje betoni te papershkushem nga uji me nje densitet dhe fortesi maximale.

Pasi te jete perzjere, betoni duhet te transportohet ne vendin e tij te punes sa me shpejt qe te jete e mundur, i ngjeshur mire ne vendin rreth perforcimit, i perzjere sic duhet me lopate me mjete te pershtatshme celiku per kallepe duke siguruar nje siperfaqe te mire dhe beton te dendur, pa vrima, dhe i ngjeshur mire per te sjelle uje ne siperfaqe dhe per te ndaluar xhepat ajrit. Armatura duhet te jete e hapur ne menyre te tille qe te lejojte daljen e bulezave te ajrit, dhe betoni duhet te vibrohet me cdo kusht me mekanizma vibruese per ta bere ate te dendur, aty ku eshte e nevojshme.

Betoni duhet te hidhet sa eshte i fresket dhe para se te kete fituar qendrueshmerine fillestare, dhe ne cdo rast jo me vone se 30 minuta pas perzjerjes.

Metoda e transportimit te betonit nga perzjeresi ne vendin e tij te punes duhet te aprovohet nga Mbikqyresi i Punimeve.

Nuk do te lejohet asnje metode qe nxit ndarjen apo vecimin e pjeseve te trasha dhe te holla, apo qe lejojne derdhjen e betonit lirisht nga nje lartesi me e madhe se 1.5m.

*Specifikimet teknike: "Punime Inxhinjerie ne Lagjen "Gerhot", Lukove"*





Kur hedhja e betonit nderpritet, betoni nuk duhet ne asnje menyre te lejohet te formoje skaje apo ane, por duhet te ndalohet dhe te forcohet mire ne nje ndalese te ndertuar posacerisht dhe te formuar mire per te krijuar nje bashkim konstruktiv efikas, qe eshte ne pergjithesi, ne qoshet e djathta drejt armatimit kryesor. Pozicioni dhe projekti i fugave te tilla, duhet te aprovohen nga Mbikqyresi i Punimeve.

Menjchere para se te hidhet betoni tjetër, siperfaqet e te gjitha fugave duhet te kontrollohen, te pastrohen me furce dhe te lahen me llaç te paster. Eshte e keshillueshme qe ashpersia e betonit te jete arritur kur ngjyra behet gri dhe te mos lihet derisa te forcohet.

Para se betoni te hidhet ne ose kundrejt nje germimi, ky germi m duhet te jete I forcuar dhe pa uje te rrjedhshem apo te ndenjor, vaj dhe lende te demshme. Balta e qullet dhe materialet te tjera dhe ne rast germim guresh, copesa dhe themija do te hiqen. Gropa duhet te jete e qullet por jo e lagur dhe duhet te ndermerren masa paraprake per te parandaluar ujerat nenetokesore qe te demtojne betonin e pahedhur ose te shkaktojne levizjen e betonit.

Aty ku eshte e nevojshme apo e kerkuar nga Mbikqyresi i Punimeve, betoni duhet te vibrohet gjate hedhjes me vibrator te brendshem, te afta per te prodhuar vibrime jo me pak se 5000 cikle per minute. Sipermarresi duhet te tregojte kujdes per te shmangur kontaktin midis vibratorëve dhe perforcimit, dhe te evitohet vecimin e inerteve nga vibrimi i tepert. Vibratoret duhet te vendosen vertikalisht ne beton 500 mm larg dhe te terhiqen gradualisht kur filuckat e ajrit nuk dalin me ne siperfaqe.

Nqs, ne vazhdim, shtypja eshte aplikuar jashte armatures, duhet te kihet kujdes i madh qe te shmanget demtimi i betonarmese.

Kur betoni vendoset ne ndalesa horizontale ose te pjerrëta te kalimit te ujit, kjo e fundit duhet te zhvendoset duke i lene vendin betonit qe duhet te ngjeshet ne nje nivel pak me te larte se fundi i ndaleses se ujit para se te leshohet uji per te siguruar ngjeshje te plote te betonit rreth ndaleses se ujit.

#### **5.11 Betonim ne kohe te nxehte:**

Sipermarresi duhet te tregojte kujdes gjate motit te nxehte per te parandaluar carjen apo plasaritjen e betonit. Aty ku eshte e realizueshme, Sipermarresi duhet te marre masa qe betoni te hidhet ne mengjes ose naten vone.

Sipermarresi duhet te kete kujdes te vecante per kerkesat e specifiuara ketu per kujdesin. Kallepet duhet te mbulohen nga ekspozimi direkt ne diell si para vendosjes se betonit, ashtu edhe gjate hedhjes dhe vendosjes. Sipermarresi duhet te marre masa te pershtatshme per te siguruar qe armimi dhe hedhja e mases per tu betonuar eshte mbajtur ne temperaturat me te uleta te zbatueshme.

#### **5.12 Kujdesi per betonin:**

Vetem neqoftese eshte percaktuar apo urdheruar ndryshe nga Mbikqyresi i Punimeve, te gjitha betonet do te ndiqen me kujdes si me poshte:

1. Siperfaqe betoni horizontale: do te mbahet e laget vashdimisht per te pakten 7 dite pas hedhjes. Ato do te mbulohen me materiale uje mbajtes si thase kerpi, pelhure, rere e paster ose rrogos ose metoda te tjerra te miratuara nga Mbikqyresi i Punimeve.

2. Siperfaqe vertikale: do te kujdesen fillimisht duke lene armaturat ne vend pa levizur, duke varur pelhure ose thase kerpi mbi siperfaqen e perfunduar dhe duke e mbajtur vazhdimisht te laget ose duke e mbuluar me plasmas.

#### **5.13 Forcimi i betonit:**

Me perfundimin e germimit dhe aty ku tregohet ne vizatimet ose urdherohet nga Mbikqyresi i Punimeve, nje shtrese forcuese betoni e kategorise D jo me pak se 75 mm e trashes ose e thelle do te vendoset per te parandaluar shperberjen e mases dhe per te formuar nje siperfaqe te paster pune per strukturen.

#### **5.14 Hekuri i armimit:**

Shufrat e armimit duhet te kthehen sipas masave dhe dimensioneve te vizatimeve dhe ne perputhje te plote me rregulloren e, rishikuar se fundi te ASTM, shenimi A615





me titullin "Specifikimet per shufrat e hekurit per betonarme". Ato duhet te perkulen ne perputhje me vizatimet e ASTM A-305, Tipi i Celikut jepet ne vizatimet perkatese te projektit shoqeruar me kufirin e rrjedhshmerise .

Hekuri i armimit duhet te jete pa njolla, ndryshk, mbeturina te mullijve, bojera, vajra, graso, dherave ngjitese ose ndonje material tjetër qe mund te demtoje lidhjen midis betonit dhe armimit ose qe mund te shkaktoje korrozion te armimit ose shperberje te betonit. Çimento per suva nuk duhet te lejohet. As madhesia dhe as gjatesia e shufrave nuk duhet te jene me pak se madhesia ose gjatesia e treguar ne vizatime.

Shufrat duhet te perkulen gjithmone ne te ftohte. Shufrat e perkulura jo sic duhet do te perdoren vetem ne se mjetet e perdorura per drejtimin dhe riperkuljen te jene te tilla qe te mos demtoje materialin. Asnje armim nuk do te perkulet ne pozita pune pa aprovimin e Mbikqyresit te Punimeve, ne se eshte ngulur ne betonin e forcuar.

Rrezja e brendeshme e perkuljeve nuk duhet te jete me e vogel se dyfishi i diametrit te shufrave per hekur te bute dhe trefishi i diametrit te shufres per hekur shume elastik.

Armimi duhet te behet me shume kujdes dhe te mbahet nga paisjet e miratuara ne pozicionin e paraqitura ne skica. Shufrat qe jane parashikuar te jene ne kontakt duhet te lidhen se bashku me siguri te larte ne te gjitha pikat e kryqezimit me tel te kalitur hekuri te bute me diameter.No.16. Kordonat lidhes dhe te tjeret si keto duhet te lidhen fort me shufrat me te cilat jane parashikuar te jene ne kontakt dhe pervec kesaj duhet te lidhen ne menyre te sigurte me tel. Menjehere para betonimit, armimi duhet te kontrollohet per saktesi vendosjeje dhe pastertie dhe do te korigjohet ne se eshte e nevojshme.

Spesoret duhet te jene prej llaci me cimento dhe rere 1:2 ose materiale te tjera te miratuara nga Mbikqyresi i Punimeve.

Sipermarresi duhet te pershtesa masa efektive per te siguruar qe perforcimi te qendroje i palevizur gjate forcimit te mases se hedhur dhe vendosjes se betonit.

Ne soletat e dhena me dy ose me shume shtresa perforcimi, shtresat paralele te hekurit duhet te mbesheten ne pozicion me ndihmen e mbajteseve prej hekuri. Spesoret vendosen ne cdo mbajtese per te mbeshetetur shtresat e armimit nga forcimi ose armatura. Pervec se kur tregohet ndryshe ne skica, gjatesia e nyjeve bashkuese duhet te jete jo me pak se 40 here e diametrit te shufres me diameter me te madh. Armimet e ndertuara kur shtrohen perbri seksioneve te tjera te armimit ose kur xhuntohen, duhet te kene nje minimum xhuntimi prej 300 mm per shufrat kryesore dhe 150 mm per shufrat e terthorta. Perdorimi i mbeturinave te prera nuk do te lejohet.

Pervec se kur eshte specifiuar apo treguar ndryshe ne skica, mbulimi i betonit ne perforcimin me te afert duke perjashtuar suvane ose punime te tjera dekorative dhe forcim betoni, do te jete si me poshte:

1. Per pune te jashtme dhe per pune ne siperfaqe toke dhe ne struktura ujembajtese -50mm
2. Per pune te brendeshme ne struktura joujembajtese:
  - a) per trare dhe kolona-50mm ne hekurin kryesor dhe ne asnje vend me pak se 40mm ne shufren me afer murit te jashtem
  - b) per forcimin e soletave-25mm per te gjitha shufrat ose diametri i shufres me te madhe, ciladoqofte me e madhja.

Prerja, perkulja dhe vendosja e armimit do te jete pjese e punes brenda armimit njesi te vendosura ne Oferten e tenderit per armimin e hekurit te furnizuar dhe te vene ne pune.


Projektimi i armimit nga puna qe eshte duke u realizuar ose e realizuar tashme, nuk do te kthehet ne pozicionin e sakte vetem ne rast se eshte miratuar nga Mbikqyresi i Punimeve dhe do te mbrohet nga deformimi ose demtime te tjera. Saldimi i shufrave te perforcuara me perjashtim te rasteve te shufrave te fabrikua me saldime nuk do te lejohet. Shufrat e perforcuara te ekspozuara per shtesa te ardhshme, do te mbrohen nga korrozioni dhe rreziqe te tjera.

#### 5.15 Kallepet ose armaturat:

Armaturat ose kallepet duhet te jene ne pershtatje me profilet, linjat dhe dimensionet e betonimit te percaktuara ne skica, te fiksuar apo te mbeshetura me pyka apo mjete te ngasime per te lejuar qe ngarkimi te jet i lehte dhe format te levizen pa demtime dhe pa goditje ne vendin e punes.

Furnizimi, fiksimi dhe levizja e kallepeve duhet te jete pjese e punes brenda armimit njesi te paraqitur ne Oferten e tenderit per kategori te ndryshme te betonit te furnizuar dhe te hedhur ne pune.

*Specifikimet teknike: "Punime Inxhinjrike ne Lagjen "Gerhot", Lukove"*





Kallepi duhet te ndertohet me vija qe mbyllen lehtesisht per largimin e ujit, materialeve te demshme dhe per qellime inspektimi, si dhe me lidhesa per te lehtesuar shkeputjen pa demtuar betonin. Te gjitha mbeshteteset vertikale duhet te jene te vendosura ne menyre te tille qe mund te ulen dhe kallepi te shkeputet lehte ne goditje apo sheputje. Kallepe per traret duhet te montohen me nje pjese ngritese 6mm per cdo 3m shtrirje.

Metodat e fiksimit te kallepit faqe te ekspozuara te betonit nuk duhet te perfshijne ndonje lloj fiksusi ne beton ne menyre qe te kemi siperfaqe te sheshte betoni. Asnje bulon, tel apo ndonje mjet tjeter perdorur per qellime fiksimit te kallepeve apo armimit nuk duhet te perdoret ne betonim i cili do te jete i papershkueshem nga uji.

Lidhjet e perhershme metalike dhe spesoret nuk duhet te jene pjese te tyre fiksuse si te perhershme Brenda 50 mm te siperfaqes se perfunduar te betonit, dhe ndonje vrime e lene ne faqet e betonit e paekspozuar duhet qe te mbyllet permes nje suvatimi me llac cemento te forte 1:2.

Nje tolerance prej 3mm ne rritje ne nivel do te lejohet ne ngritjen e kallepit i cili duhet te jete i forte, rigid perkundrejt betoneve te laget, vibrimeve dhe ngarkesave te ndertimit dhe duhet te mbetet ne pershtatje te plote me skicen dhe nivelin e pranuar perpara betonimit. Ajo duhet te jete sic duhet i papershkueshem nga uji qe te siguroje qe nuk do te ndodhin "disekuilibra" ose largimin e llacit per ne bashkimet, ose te lengut nga betoni.

Te gjitha qoshet e jashtme te betonit qe nuk jane vendosur pergjithmone ne toke duhet tu jepet 18mm kanal, pervec aty ku tregohet ndryshe ne vizatimet.

Tubat, tubat fleksibel (per linjat elektrike) dhe mjetet e tjera per fiksimin dhe konet ose te tjera pajisje per formimin e vrimave, kanaleve, ulluqeve etj, duhet qe te fiksohen ne menyre rigjide ne armaturat dhe aprovimi i Mbikqyresit te Punimeve do te kerkohet perpara.

Druri (derrasa) i armaturave nuk duhet te deformohen kur te lagen. Per siperfaqe te paekspozuara dhe punime jo fine, mund te perdoret derrase armature e palemuar.

Ne te gjitha rastet e tjera siperfaqja ne kontakt me betonet duhet te jete e lemuar (zduguar). Druri duhet te jete i staxhionuar mire, pa nyje, te cara, vrime te vjetra gozhdash dhe gjera te ngjashme dhe pa material tjeter te huaj te ngjitur ne te.

#### 5.16 Ndertimi dhe cilesia e armatures:

Armatura duhet te jete mjaft rigjide dhe e forte ne menyre qe t'i qendroje forces se betonit dhe te cdo ngarkese konstruktive dhe duhet te jete e formes se kerkuar. Njeri nga te dy materialet mund te perdoret, druri ose metali. Cilido material te jete perdorur, duhet te jete i mberthyer ne menyre gatesore dhe terthore, i perforcuar dhe gjithashtu per te siguroje rigiditetin duhet te jete i papershkueshem nga uji ne te gjitha rastet e paparashikuara.

Armatura e mire duhet te perdoret per te prodhuar nje pune perfundimtare me cilesi te larte pavaresisht qe gjurmet e shenjave te kallepit te armimit mbi siperfaqen e betonit do te mbeten. Armatura duhet te jete nga veshje me derrase te thate, ose armature me siperfaqe metalike te cilesise se larte duhet te perdoren. Armatura e cilesise se ulet mund te perdoret per siperfaqe qe duhet te suvatohen ose ato te proposura ne toke, dhe duhet te montohen nga derrasa ne forme pykash me qoshet e lemuara dhe te sigurta ose nga armatura celiku te aprovuara.

Pjesa e brendshme e te gjitha armaturave (perjashto ato per punimet qe do te mbarohen me suvatim) duhet te lyhen me vaj liri, nafta bruto, ose sapun cdo here qe ato te fiksohen. Vaji duhet te aplikohet perpara se te jete vendosur perforcimi dhe nuk duhet lejuar qe lyerja te preke peforcimin. Vajosja etj, behen qe te parandaloje ngritjen e betonit tek armatura.

Armatura duhet te goditet pa tronditur, vibruar ose demtuar betonin. Armatura qe do te riperdoret duhet te riparohet dhe pastrohset perpara se te rivendoset. Siperfaqet e brendshme te gjitha armaturave duhet te pastrohen komplet perpara vendosjes se betonit.

Kur armatura eshte prej lende drusore, siperfaqja e brendshme duhet te laget pikerisht perpara se te hidhet betoni per te shmangur keshtu absorbimin e lageshtires nga betoni.

Megjithate per ndonje armature momentale ose te propozuar duhet te merret miratimi i Mbikqyresit te Punimeve, dhe Sipermarresi duhet te mbaje pergjegjesi te plote per kapacitetin e tij dhe per permbushjen e kesaj klauzole si dhe per ndonje konsekuence te dukshme te nje pjese te parakohshme ose te demshme.

Ai duhet te heqte dhe rivendose ndonje ngritje te manget ose derdhje te betonit qe te cilen armatura ka defekte ne zbatim te kesaj klauzole, ne nje mase te tille sic ndoshta kerkohet nga Mbikqyresi i Punimeve.

*Specifikimet teknike: "Punime Inxhinjereke ne Lagjen "Gerhot", Lukove"*





Pasi te vendoset ne pozicion armatura duhet te mbrohet kundrejt te gjitha demtimeve dhe efekteve te motit dhe ndryshimeve te temperatures. Ne qofte se kjo eshte gjetur si e pazbatueshme per vendosjen e menjehereshme te betonit, armature duhet te inspektohet perpara se betoni te hidhet per t'u siguruar qe bashkimet jane te puthitura, qe forma eshte sipas modelit dhe qe te gjitha papastertite jane rihetur perfshire ndonje veprim te ujit nga lageshtira e permendur me siper.

Vetem lidhjet dhe shtrengimet etj. te aprovuara nga Mbikqyresi i Punimeve duhet te perdoren. Terheqjet, konet, pajisjet larese ose te tjera mekanizma te cilat lena vrima ose depresione ne siperfaqen e betonit me diametra me te medha se 20 mm nuk do te lihen brenda formave.

#### 5.17 Heqja e armatures:

Armatura nuk duhet te levizet derisa betoni te arrije fortesine e duhur per te siguruar nje qendrueshmeri te struktures dhe per te mbajtur ngarkesen ne keputje dhe cdo ngarkese konstruktive qe mund te veproje ne te. Betoni duhet te jete mjaft i forte dhe te parandalohet demtimi i siperfaqeve nepermjet perdorjes me kujdes te veglave ne heqjen e formave.

Armatura duhet te hiqet vetem me lejen e Mbikqyresit te Punimeve dhe puna e dukshme pas marrjes te nje lejeje te tille duhet te kryhet nen supervizionin personal te nje tekniku ndertimi kompetent. Kujdes i madh duhet te ushtrohet gjate levizjes se armatures per te shmangur tronditjet ose ne te kundert shtypjen ne beton.

Ne rastin kur Mbikqyresi i Punimeve e konsideron qe Sipermarresi duhet te vonoje heqjen e armatures ose per shkak te kohes ose per ndonje arsye tjeter ai mund te urdheroje Sipermarresin qe te vonoje te tilla levizje dhe Sipermarresi nuk duhet te ankohet per vonesa ne konsekuence te kesaj.

Pavaresisht nga kjo ndonje njoftim i lejuar ose aprovim i dhene nga Mbikqyresi i Punimeve, Sipermarresi duhet te jete pergjegjes per ndonje demtim per punen dhe cdo demtim per rrjedhim shkaktuar nga levizja ose qe rezulton nga levizja e armatures.

Tabela meposhte eshte dhene si nje guide per Sipermarresin dhe nuk ka rruge qe cilion Sipermarresin nga detyrimet ketu:

Tipi i Armatures	Betoni
Soleta dhe traret ne ane te mureve dhe kollonat e pangarkuara	1 Dite
Mbeshtetjet e soleta dhe trareve te lena qellimisht ne vend	7 Dite
Levizja e qellimshme e mbeshtetseve te soletave dhe trareve (temperatura e ambientit duhet te jete 25 grade celsius)	14 Dite

#### 5.18 Betoni i parapergatitur:

Perjashto rastin kur specifikohet ndryshe ketu njesite e betonit te parapergatitur duhet te derdhen ne tipin e aprovuar te cdo kallepi me nje numer individual ose shkronje per qellime identifikimi.

Numri i shkronjes duhet te jete ose i stampuar ose e futur ne kallep ne menyre qe cdo njesi e betonuar ne nje kallep te posacem do te deshmoje identifikimin e kallepit. Ne vazhdim data e betonimit te produktit duhet gjithashtu te gervishtet ose lyhet me boje mbi modelin.

Pozicioni i shenjes se identifikimit te kallepit dhe dates duhet te jene ne faqen e cila nuk do te ekspozohet ne punen e perfunduar dhe duhet te aprovohet nga Mbikqyresi i Punimeve perpara se betonimi te filloje.

Betoni per njesine e parafabrikuar duhet te testohet sic specifikohet ketu dhe duhet te vendoset dhe kompaktohet nga menytrat e aprovuara nga Mbikqyresi i Punimeve.

Njesite e betonit te parafabrikuar nuk duhet te levizen ose transportohen nga vendi i betonimit derisa te kete kaluar nje periudhe prej 28 ditesh nga data e betonimit. Klausolat ketu referuar betonit, hekurit te armuar dhe armatures duhet zbatuar njesoj edhe per betonin e parapergatitur.

#### 5.19 Mbulimi i cmimit njesi per betonin:

Cmimi njesi per nje meter kub beton i derdhur mbulon furnizimin e inerteve, cimentos dhe ujit dhe perzjerjen, hedhjen dhe ngjeshjen ne cdo seksion ose trashesi, kujdesin, provat dhe te

*Specifikimet teknike: "Punime Inxhinjerike ne Lagjen "Gerhot", Lukove"*





gjitha aktivitetet e tjera qe pershkruhen me siper te cilat jane domosdoshmerisht te nevojshme per ekzekutimin e punimeve.

Pervec sa me siper, formimi i bashkimeve siç tregohen ne vizatimet ose siç instruktohen nga M.P., mbushja e bashkimeve me material izolues, vedosja e armimit ku te jete e nevojshme, armaturat dhe fuqia punetore jane perfshire ne cmimin njesi te betoneve.

Vetem kosto e transportimit te inerteve, cimentos hekurit nuk perfshihen ne cmimin njesi te betonit, por ne cmimin njesi te transportit.

**Matjet:** Matja e volumit te betonit te derdhur do te bazohet ne permasat e marra nga vizatimet qe lidhen me kete punim.

Cdo volum betoni pertej limiteve te treguara ne vizatime nuk do te paguhet nese M.P. nuk ka instrykuar ndryshe paraprakisht me shkrim.

Cmimet njesi per zera te ndryshme punime betoni jane si me poshte:

Betone Kat. A&A(s) (M100, konform STASH 5112-78)

Betone Kat. B&B(s) (M200, konform STASH 5112-78)

Betone Kat. C&C(s) (M250, konform STASH 5112-78)

Betone Kat. D&D(s) (M300, konform STASH 5112-78)

## KAPITULLI 6: PUNIMET E KANALIZIMIT TE UJRAVE TE ZEZA DHE TE BARDHA

### 6.1 Te pergjithshme:

Tubat e PVC-se per kanalizimet jane llogaritur per ngarkesa te renda, te brinjuar ose HDPE-100 me SDR-41. Tubat do te furnizohen ne komplet se bashku me bashkuesit dhe shtesa te tjera te nevojshme. Kanalet e tubacioneve, shtratimi dhe mbulimi jane pershkruar ne kapitujt e tjere. Pervec se modifikuar ose shtuar si ketu, te gjitha tubat PVC do te plotesojne standardet kombetare dhe nderkombetare.

Cdo tub duhet te kete te shenuar ne te ne menyre permanente te dhenat me poshte: Daten e prodhimit Emrin e prodhuesit Shenimi duhet te jete i trpezuar ne tub ose i shkruar me boje rezistente ndaj ujit.

### 6.2 Shtrimi ne kanal:

Ne pergjithesi, tubacionet e PVC-se shtrohen ne kanale, ne varesi te kushteve klimatike dhe te tokes ne nje thellesi e cila jepet ne projekt (Ne profilin gjatesor dhe terhor) Karakteristikat gjeologjike te tokes dhe ngarkesa e trafikut ndikojne ne dimensionet e kanalit te tubit dhe ndikojne gjithashtu ne kapacitetin e ngarkeses qe mban tubi vete.

Gjeresia e tabanit te kanalit, kushtezohet nga diametri i jashtem i tubacionit si dhe nga domosdoshmeria e krijimit te nje hapësire pune te dystuar (hapësira minimale e punes). Duke ju permbajtur te dhenave te siperpermendura te gjatesise h dhe gjeresise, fundi i gropes duhet te krijojte kushtet optimale, qe linja te mbivendoset ne te gjithe gjatesine e saj.

Mbistresezimet duhet te ndahen mundesisht ne menyre te barabarte, duke eliminuar keshtu presionin e ushtruar prej tyre. Tabani i kanalit nuk duhet te jete i shkriftezuar. Nese ky taban eshte i shkriftezuar, atehere duhet qe perpara vendosjes, ai te dystohet, shtypet ose te mbulohet me nje shtrese te posaqme. Edhe siperfaqet e shkriftezuara, por jo te forta duhet te ngjeshen.

Neqoftese kemi te bejme me siperfaqe shkembore ose gurore duhet qe fundi i kanalizimit te ngrihet te pakten 0.15 m dhe siperfaqja te mbulohet me nje shtrese pa gure (shih Projektin). Kesaj mund ti shtrohet rere, zhavorr i imet ose toke e paster dhe masa e krijuar ngjeshet. Thellesia minimale e shtrimit zakonisht diktohet nga intersektimet me tubacioneve komunale ekzistuese (te ujit te rrjetit Elektrik, telefonik, te ujrave te shiut etj).

Ne rrugjet me trafik te rende nuk rekomandohet qe tubat te shtrohen me mbulim meate vogel se 1.0 m. Ne raste te tilla mund te propozohet nje veshje me beton.

Thellesia e lejuar e hapjes se seksionit te kanalit jepet ne projekt. Duhet bere kujdes qe fundi i kanalit ku do te shtrohen tubat te jete i rrafshet, pa gure dhe mjaft i forte. Ne qofte se ne germimin me eskavator kjo nuk sigurohet, atehere 20 cm-at e fundit duhen germuar me krahe.

Kerkesat e me poshtme jane baze dhe duhen marre parasysh nese duam te shtrojmë tubat PVC ne perputhje me standartet;

*Specifikimet teknike: "Punime Inxhinjerieke ne Lagjen "Gerhot", Lukove"*





- perdorimi i nje stafi te specializuar
- pajisja e mjaftueshme me mjete adekuate shtresuese
- mbikqyrje e vazhdueshme
- pranim i rregullt deri ne testin e sterilizimit
- perpilimi i dokumentacionit teknik/azhornimi

Vetem nese ka perputhje me keto kerkesa baze tubacioni i instaluar do te funksionoje ne menyre perfekte per aq kohe sa eshte parashikuar.

### 6.3 Mjetet shtruese te tubacionit dhe perdorimi i sakte i tyre:

Mjetet e permendura me poshte duhet te jene ne nje numer te mjaftueshem ne Kantier Veglat TYTON, lubrifikante, mjete prerres Vegla TYTON perdoret per pastrimin e gotave, dhe kontrollimin per mbeshetjen si duhet te gomines TYTON pas gotes. Lubrifikant per TYTON dhe lidhje standarte, Mjete prerres per prerjen e tubave prej PVC-je, disqe abrazive prerres jane pare si me te pershtatshmit. Preres me gur zmeril dhe flete sharre mund te perdoren

### 6.4 Instruksionet e montimit:

Hapat qe duhen bere perpara montimit: Futni gominen brenda ne gote ne menyre te tille qe pjesa e forte e gomines te qendroje e mbeshetetur ne menyre te qendrueshme. Shtypeni gominen mire derisa te bindeni qe eshte pershtatur plotesisht. Vendosja e gomines mund te lehtesohet nepermjet shtypjes se saj ne dy pika dhe duke e shtypur me pas ne te dy anet. Kufiri i brendshem mbrojtës nuk duhet te dale nga pjesa mbrojtëse e gotes. Kujdes ne transportimin dhe levizjen e tubave, sepse mund te shkaktohen plasaritje te padukshme. Tubat prodhohen ne gjatesi 6.0m (mund tr behen eshe porosi te vecanta). Mund te priten kudo, midis bordurave, me sharra te zakonshme druri (dore ose mekanike, por jo me sharre zinxhir). Buza e prerjes pastrohët me lime druri ose vegla te tjera ferruese.

Shtrimi fillon nga pika me e ulet. Kupa eshte mire te vihet ne drejtimin ngjites (Siper). Buza e tubit dhe kupes duhen pastruar me kujdes. Mbas kesaj guarnicioni special gome vendoset ne thellimin e dyte midis bordurave (numruar nga buza e gypit. Duhet kontrolluar qe guarnicioni te kete zene vend mire ne thellim dhe te mos jete perdredhur. Mbas kesaj siperfaqja e brendeshme e kupes lyhet me sapun ose me lendet e tjera te zakonshme, mandej tubi shtyhet brenda kupes me veglat e zakonshme, derisa te takoje. Nuk duhet terhequr mbrapsht fundi i tubit.

### 6.5 Testi Paraprak:

Ky test kryhet para testit kryesor. Qellimi i testit paraprak eshte te ndaloje ndonje ndryshim ne volumin brenda linjes qe mund te shkaktohet nga presioni i brendshem, koha dhe temperatura, keshtu qe keto lexime qe do te merren menjehere ne testin kryesor pasues do te jape prova te qarta mbi saktesine e testit te seksionit.

Mbas uljes se presionit dhe aty ku eshte e nevojshme zbrazjes se tubacionit, eliminoni rrjedhjet ne lidhjet dhe korrighoni ndryshimet ne pozicione.

- Presioni i proves deri ne 10 Atm: 1.5 x 10
- Presioni i proves mbi 10 Atm: 10 + 5 bar
- Kohezgjatja e proves se presionit: te pakten 12 ore
- Testi (prova) kryesore
- Kjo prove ndjek menjehere proven paraprake.
- Presioni proves deri: 1.5 x 10
- Presioni i proves mbi 10Atm: 10 + 5 bar
- Kohezgjatja e proves: per DN deri 150, 3 ore nga DN 200, 6 ore

### 6.6 Mbajtja dhe transportimi i tubave ne zone:

Tubat PVC do te mbahen me kujdes gjate gjithë kohes se prodhimit, transportimit ne vendin e punes dhe instalimit. Çdo tub do te inspektohet ne menyre te kujdesshme sipas standarteve te kerkesave te specifikimit gjate dorezimit dhe perpara se te shtrihen.

Asnje tub i krisur, i thyer apo me difekt nuk do te perdoret ne veper. Demtimi i pjeses fundore te tubave qe sipas Mbikqyresit te Punimeve mund te shkaktoje lidhje difektoze, do te jete shkak i mjaftueshem per te hequr tubat e demtuar. Tubat do te pastrohen plotesisht nga mbeturinat me brendesi perpara se te instalohen dhe do te mbahen te paster ne pergjegjesine e Sipermarresit deri ne marrjen ne dorezim te punimeve.

*Specifikimet teknike: "Punime Inxhinjerike ne Lagjen "Gerhot", Lukove"*





Te gjitha kontaktet siperfaqore te bashkimevedo te mbahen te pastra deri sa te kete perfunduar bashkimi do te merren masa per ndalimin e futjes se materialeve te huaja ne brendesi te tubave gjate instalimit. Ne tuba nuk do te vendosen, mbetje, vegla pune, rroba ose materiale te tjera.

#### 6.7 Germimi dhe mbushja ne shkemb:

Germimi dhe mbushja e instalimeve te kanalizimeve do te jene sic jane specifikuar ne Seksionin (Punime Dheu) te ketyre specifikimeve teknike.

#### 6.8 Ndertimi i pusetave:

Sipermarresi do te ndertoje puseten ne pozicionet dhe dimensionet e treguara ne projektin e Kontrates, ose sic udhezohet nga Mbikqyresi i Punimeve. Pusetat do te lejojne hyrje per te bere inspektimin dhe pastrimin e kanaleve dhe do te jene vendosur ne pika ku ka ndryshim te drejtimeve, ndryshime te madhesis se tubave, ndryshime te pernjehereshme te pjerresise. Muret e pusetave do te ndertohen me tulla argjile te pjekura mire te markes M75 ose nga pllaka betoni te parapergatitura me raportin 1:2 çimento/rere me bashkim me llaç çimento, siç tregohet ne vizatimet.

Gjate gjithe gjatesise se pusetes do te ndertohet nje kanal sipas aksit te tubacionit te kanalizimit per te percjelle ujerat e zeza nga nje tubacion kanalizimi tek tjetri pa nderprerje te prurjes. Gjate ndertimit te pusetes do te fiksohen ne muret e saj shkalle prej hekuri te galvanizuar me gjeresi vertikale dhe horizontale prej 300 mm. Hapja e vrimave ne mure mbas ndertimit nuk do te lejohet.

Pasi hapet gropa e pusetes, toka duhet te pergatitet ne menyre qe te siguroje themele te pershtateshme. Per kete arsye toka poshte bazamentit te pusetes do te kompaktosohet. N.q.se toka ekzistuese nuk siguron nje bazament te pershtatshem atehere do te perdoret zhavorr dhe/ose beton M - 200.

Pjesa e poshteme e pusetes eshte zakonisht prej betoni, me pjerresi drejt nje kanali te hapur qe eshte zgjatje e kanalizimit me te ulet. Ky kanal duhet te jete i percaktuar shume mire dhe me thellesi te mjaftueshme ne menyre qe te parandaloje derdhjet e kanalizimeve te perhapen mbi fundin e pusetes. Pjesa e brendeshme e pusetes duhet te suvatohet me suva 1:2 çimento / rere.

Zona perreth pusetes nuk mund te mbushet menjehere pasi puna per mbushjen duhet te behet kur suvaja te jete perfunduar. Nqs puseta eshte ndertuar ne nje rruge te pambaruar korniza e hekurit dhe kapaku mbullues nuk vendosen ne pusete, ndersa nje pllake çeliku vendoset siper pusetes derisa rruga te asfaltohet.

Kapaket e pusetave dhe te puseve ne rruge do te jene prej beton arme. Kapaket dhe kornizat do te parashikohen sipas hapësirës drite te pusetes siç eshte treguar ne vizatime.

Kapaket do te vendosen ne nivelin dhe pjerresine perfundimtare te siperfaqes se rruges, ne rruget me asfalt, 20 mm me lart ne rruget e shtruara me macadam dhe 50 mm me lart ne rruget e pashtuara. Ne siperfaqet e hapura dhe fushat kapaku do te jete 500 mm mbi zonen rrethuese, ose siç percaktohet nga vizatimet ose udhezimet e Mbikqyresit te Punimeve.

#### 6.9 Derdhjet e ujerave te zeza:

Vendndodhja dhe kuota e shkarkimit te ujerave te zeza do te jete siç tregohet ne vizatimet perkatese ose siç udhezohet nga Mbikqyresi i Punimeve.

#### 6.10 Pershkrimi i çmimit njesi te tubave per kanalizimet:

Kosto e germimit, mbulimit dhe transportit te tubave jane perfshire ne pershkrimin e cmimeve njesi qe lidhen me keto punime.

Furnizim i tubacioneve te gjitha diametrave, mbajtja, shtrirja, furnizimi i te gjitha materialeve te nevojshme, veglave, paisjeve te kerkuara per shtrimin e tubave, fuqia puntore, pershtatesit, bashkuesit, izoluesit, prova e tubave, sigurimi dhe instalimi i shiritave me ngjyre sheshimi i siperfaqes, hekuri dhe armimi i tubave dhe te gjitha aktiviteteve sic pershkruhen ne siper jane perfshire ne cmimin njesi per nje meter tubacion kanalizimesh.

Matja: Linja e qendres se tubave PVC do te matet ne meter linear nga faqja e brendeshme e pusetes ne faqen e brendeshme te pusetes pasuese pergjate aksit te tubit.

*Specifikimet teknike: "Punime Inxhinjerike ne Lagjen "Gerhot", Lukove"*



#### 6.11 Pershkrimi i çmimit njesi per pusetat:

Koston e germimeve, mbulimit, dhe transportit te inerteve, cimentos dhe hekurit e armimit, jane mbuluar ne cmimet qe lidhen me keto zera punimesh, prandaj, nuk perfshihen ne cmimin njesi per pusetat.

Cmimi njesi per pusetat perfshin furnizimin e cimentos, inerteve, ujit, armimit shtratimit, aramturat, forcimi i bazamentit te pusetes, lidhja e tubacionit pjeset lidhese per lidhjen me hyrjet ne rruge, suvatimi i bashkueseve me llac cemento, perzierja dhe hedhja e betonit, bankinat, furnizimi dhe instalimi i mbulesave te pusetave dhe sheshimi i siperfaqes perreth, ngritja e materialeve duke perfshire por jo kufizuar furnizimin e te gjitha materialeve, paisjeve, veglave dhe fuqise puntore, si dhe, ngarklimin, transportin dhe shkarkimin e mbulesave te pusetave.

Matja: Matjet do te bazohen ne numrin e pusetave te ndertuara. Thellesia eshte distanca vertikale ndermjet niveli te tokes dhe kuotes se projektit.

### KAPITULLI 7: PUNIMET E PRISHJEVE

#### 7.1 Te Pergjithshme:

Punimet e shkaterrimit kane te bejne me:

- Ndertesa jo prej guri te vogla dhe rrethimeve me rezistence te ulet.
- Mure dhe ndertesa me gure ose te betonuara, duke perjashtuar betonarmete.
- Ndertesa me mur guri ose te betonuara (te pa armuara).
- Struktura betoni te armuara ose pjese te tyre si ndertesa, ura, tombino, mure etj. dhe çdo lloj strukture qe sipas udhezimit te Supervizorit, do te shkatërrohet, zhvendoset, te zgjerohet ose dhe shtohet.

Perpara se te filloje çdo lloj punimi per shkaterrim duhet te behet nje survejim dhe ekzaminim i detajuar i struktures, i cili regjistrohet nga Kontraktori dhe do mbahet i gatsheq per inspektim.

Maredheniet dhe kushtet e çdo pronesie ose strukture qe do te preken nga shkaterrimi do te merrren ne konsiderate.

Qendrueshmeria ne pergjithesi dhe çarjet e pabalancuara qe mund te ndodhin do te kontrollohen nga Kontraktori. Do te identifikohen dhe te ruhen te gjithë elementet lidhes ne menyre qe te sigurohet qe shkaterrimi te behet ne vazhdimesi dhe te ruhet siguria dhe qendrueshmeria e struktures. Gjate gjithë kohes, metodat, materialet dhe mjetet ne perdorim do te jene ne perputhje me rregullat dhe nevojat e sigurimit te jetes dhe prones.

Programi per shkaterrimin duhet t'i paraqitet Supervizorit per aprovim perpara fillimit te çdo pune.

#### 7.2 Metodat e Shkaterrimit:

Metodat e propozuara te shkaterrimit do te jene te tilla qe aty ku nje pjese e struktures do te lihet, metoda e adoptuar per shkaterrim duhet te siguroje qe te mos ndodhe asnje demtim ose dobesim te struktures se mbetur.

Aty ku shkaterrimet nuk mund te behen qe te plotesojne kushtet e sigurise ne nje pjese te struktures, duhet te perdoret nje platforme dhe skelerite e duhura.


Struktura ne pergjithesi do te shkatërrohet ne nje rradhe te kundert pune me ate te ndertimit. Pjeset e strukturave te perforcuar me hekur dhe beton do te ulen ne toke ose do te priten ne gjatesi te pershtatshme me peshen dhe madhesine e ketyre elementeve perpara se te lejohet hedhja. Mbeturinat do te lejohen te bien lirshem vetem kur nuk ka asnje rrezik per demtime ndaj strukturave qe do te ruhen dhe njerezve perreth.

Ne pergjithesi, punimet e shkaterrimit do te fillojne duke zhvendosur sa me shume ngarkesa te vdekura qe te kete mundesi pa nderhyre ne elementet e strukturave kryesore. Punimet e perkohshme do te projektohen per te mbajtur ngarkesat e kerkuara ne rastin me te disfavorshem. Ne seksionet qe do te shkatërrohen do te perdoren mjete te pershtatshme ngritese dhe me pas do te priten dhe ne pjese te vogla do te ulen ne toke e do te jene nen kontroll.

Perdorimi i eksplozivit eshte i ndaluar.

Çdo skeleri e kerkuar do te projektohet dhe ngrihet ne perputhje me standartet perkatese. Ngritja e skelerive do te kryhet nga nje specialist skelash kompetent dhe me eksperience dhe do te jene te pavarur. Kontraktori duhet te siguroje qe kryhen te gjitha modifikimet e duhura qe.

*Specifikimet teknike: "Punime Inxhinjerike ne Lagjen "Gerhot", Lukove"*





kerkohen per skelat ne menyre qe te sigurohet qendrueshmeria e tyre gjate vazhdimet te punimeve. Duhet te tregohet kujdes qe ngarkesa e çdo mbledhje mbeturinash ne skelet te mos tejkaloje ngarkesen e projektuar. Duhet marre te gjitha masat e duhura qe te parandalohen zhvendosjet aksidentale te mbeturinave nga platforma. Skelat duhet te jene gjate gjithë kohes se perdorimit dhe te perdoren per qellimin qe ato jane parashikuar dhe do te aprovohen nga Supervizori.

### 7.3 Kushtet e Sigurimit Teknik:

Kontraktori duhet te siguroje qe kantieri dhe paisjet jane:

- a) Konform ligjeve dhe rregullave te nxjerra nga Autoritet Shqiptare.
- b) Te nje standarti dhe tipi te pershtatshem duke pasur parasysh vendin dhe llojin e punimeve qe do te kryhen.
- c) Ne ngarkim te punonjesve kompetente dhe me eksperience.
- d) Te mirembajtura ne gjendje te mire pune gjate gjithë kohes.

Gjate punimeve te shkaterrimit punonjesit duhet te kene veshje te pershtatshme mbrojtese ose mjete mbrojtese si helmata sigurie, syze mbrojtese, mbrojtës veshesh dhe frymemarrjeje.

Duhet te menjahohet çdo mbingarkim ne ndonje pjese te struktures me mbeturina dhe materiale. Duhet te tregohet kujdes qe gjate uljes se mbeturinave ose materialeve te parandalohen lekundjet, reniet e lira, metoda te atilla qe shkaktojne rrezik per sigurine e personelit, struktures rrethuese ose prones publike te çdo lloji.

Kontraktori do te vendose rrjeta mbrojtese, rrethime dhe barriera per te parandaluar deme aksidentale ndaj personave ose demtime te pronave nga renia e materialeve dhe mbeturinave.

Kur per shkaterrim vihen ne perdorim makineri mekanike si vinça, eksavatore hidraulike dhe thyeres shkembjsh, duhet te tregohet kujdes te sigurohet qe asnje pjese e ketyre makinerive te vihet ne kontakt me ose t'i afrohen nga siper ose nen kabllot dhe telat e energjise elektrike dhe telefonit. Kontraktori duhet te informoje Autoritet Perkatese ne kohen e duhur para fillimit te punimeve qe keto Autoritete te marrin masat e nevojshme per mbulimin ose ndryshimin e drejtimit te kablllove.

### 7.4 Pagesa:

Punime shkaterrimi te tjera mbulohe nga zerat perkates te Preventivit.

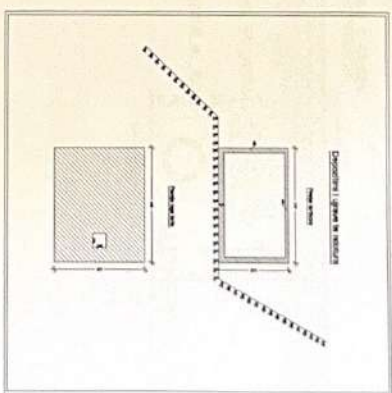
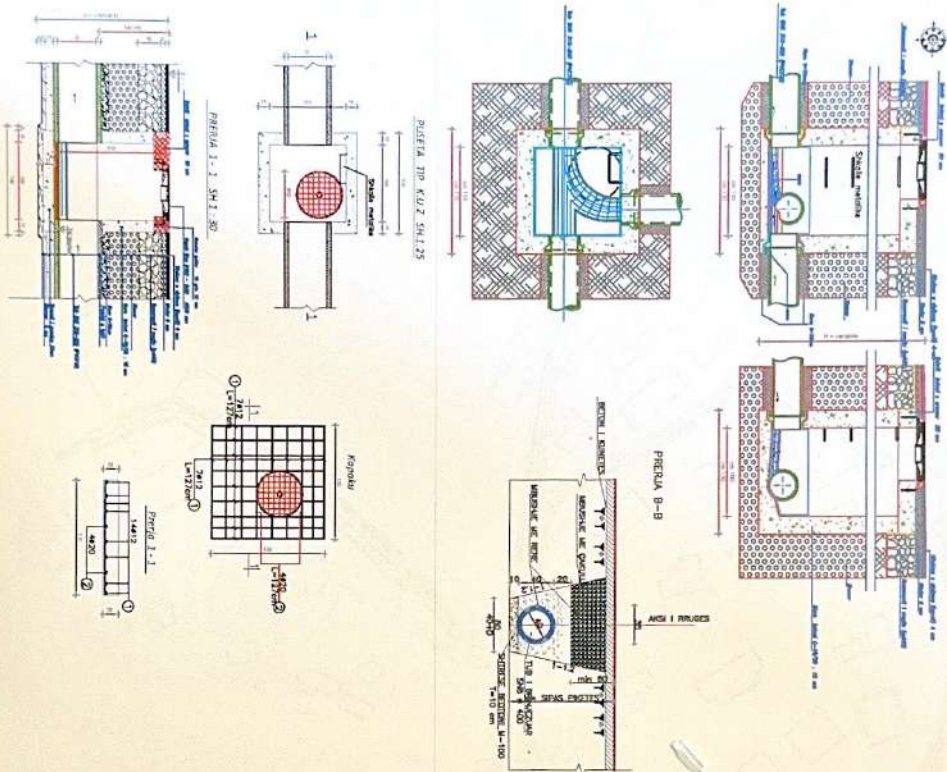
Grupi projektimit  
Ing.Sokrat Kreku



Specifikimet teknike: "Punime Inxhinjertike ne Lagjen "Gerhot", Lukove"

PUSETA KUZ TIP, PRERJE, DEGEZIM, GROPE SEPTIKE IGW3

DIZAJN PUSETA (DEGEZIM) KUZ SH.125



Shkema  
Plyeracdo bigjonesh te verifikuesh primarish te vendit

**PROJEKTI**  
**PUNIME INXHINJERIKE**  
**RRUGA GREHOT, LUKOVE**

AUTORITETI KONTRAKTUES BASHKIA HIMARE

GRUPI I PROJEKTIMIT

KAFT CONSULTING

Inzhinier Bexhet Cebani

Inzhinier Sokrat Kraju

Inzhinier elektrik Maria Vasil (Nae)

Topograf Andri Dhima

Emertimi i fshes

**PUSETE TIP, DEGEZIM, PRERJE,**  
**GROPE SEPTIKE**

KODI I FSHES

SHKALLA

A-08

1:25

FAZA

Projekt Zbatimi

PRILL 2017









sh 1/1500

**LEGJENDE**

- Style ndricimi (14m-30m)
- Style ndricimi (14m-70m)
- Puzete elektrike (40-40x40)
- Puzete Muesimi (0 4x0 4x0 4)
- Tub FSTOR Linja Indhimi 7m
- Tub FSTOR Linja Zadhimi 3m
- Dijepte
- Dijepte
- Dijepte

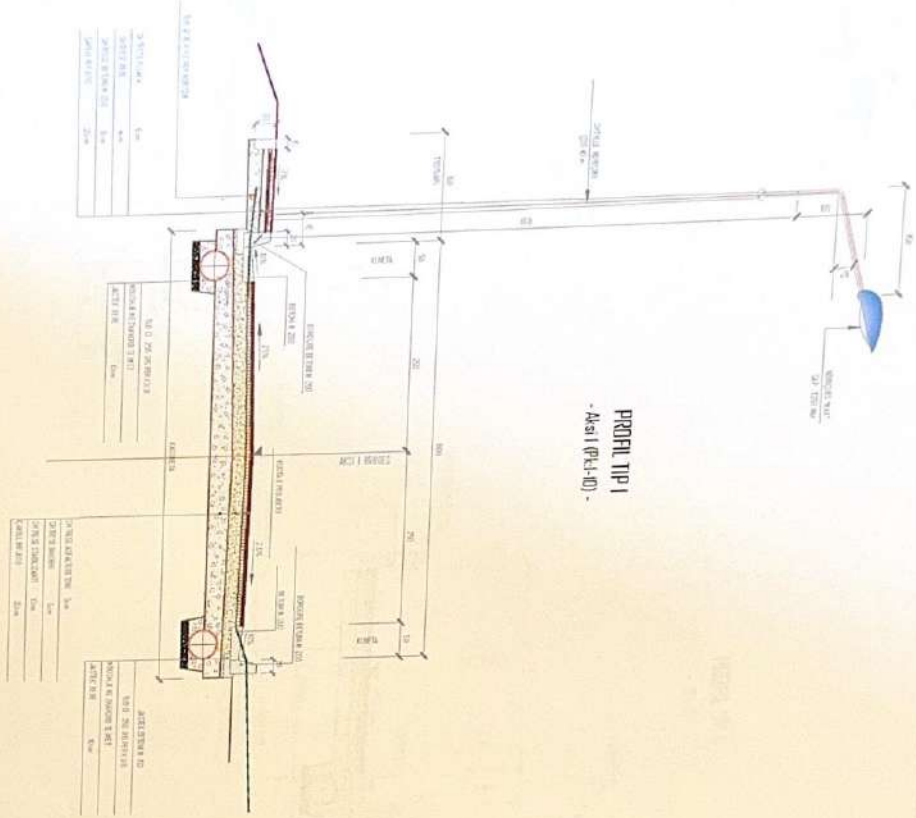
**Shënime**  
 Ripërtapa dhe ligj përputhet në verifikuesin përmesuar në vend

<b>Projekti</b> <b>PUNIME INXHINJERIKE</b> <b>RRUGA GREHOT, LUKOVË</b>	
AUTORITETI KOMBËTAR I BASHKËPËRITËS BASHKËPËRITËS BASHKËPËRITËS	
INZHINIERI BASHKËPËRITËS INZHINIERI BASHKËPËRITËS	K&E CONSULTING
INZHINIERI BASHKËPËRITËS INZHINIERI BASHKËPËRITËS INZHINIERI BASHKËPËRITËS INZHINIERI BASHKËPËRITËS INZHINIERI BASHKËPËRITËS	INZHINIERI BASHKËPËRITËS INZHINIERI BASHKËPËRITËS INZHINIERI BASHKËPËRITËS INZHINIERI BASHKËPËRITËS INZHINIERI BASHKËPËRITËS
Emertimi i funksionit: <b>RRJETI I NDRICIMIT</b>	
KODI I FLETËS A-10	SHKALLA 1:1500
Faza Projekt Zbatimi	PRILL 2017

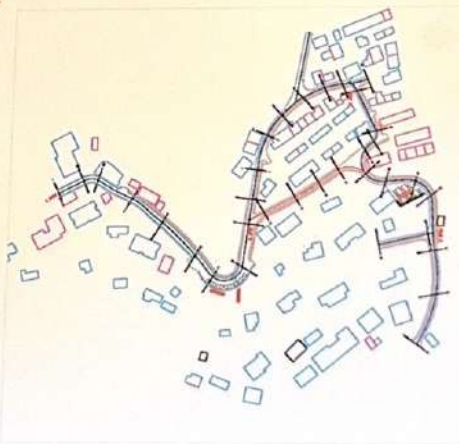




PRERUE TERTHORE E RRUGES TIPI I



sh 1/50

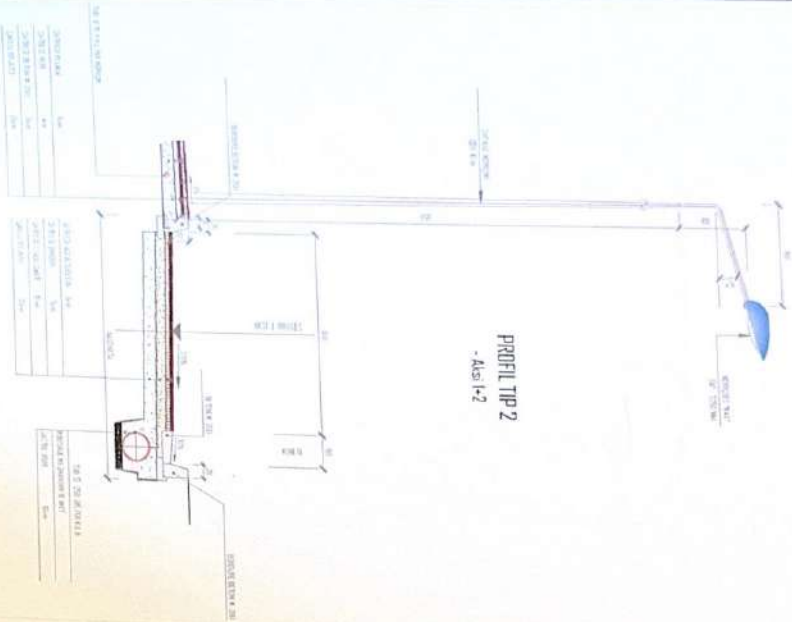


Skema  
Pozicionimi i rrugëve të ndriçuara në zonë

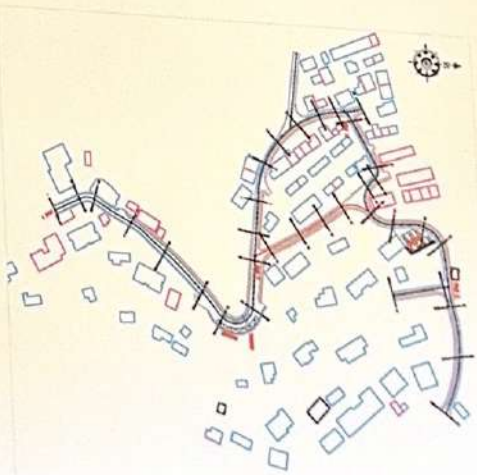
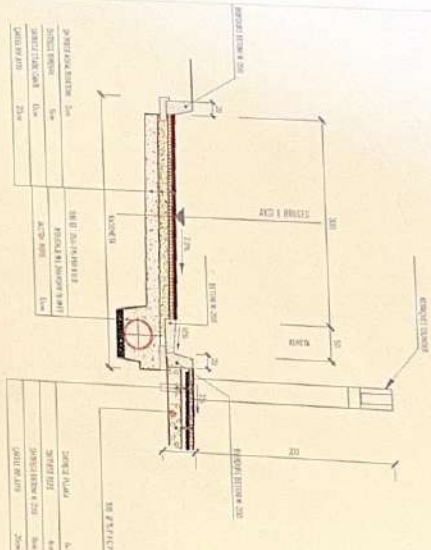
Projekti	<b>PUNIME INZHINJERIKE RRUGA GREHOT, LUKOVË</b>	
AUTORITETI KONTRAKTUES	BASHKIA HIMARË	
GRUPI I PROJEKTIMIT	KEF CONSULTING	
Inzhinier Bashkët Duhani		
Inzhinier Sekret Vëlliu		
Inzhinier elektrik Maria Yasli (Nase)		
Topografi Adrit Dhimas		
Emertimi i Hastes	<b>PRERUE RRUGE TIPI I</b>	
KODI TITRES	SHKALLA	
FAZA	A-II	1:50
Projekti Zbatimi	PRILL 2017	



PRERJE TERHORE E RRUGES TYP 2+3



PROFIL TYP 5  
- Asa 3 -



**Shënim**  
Kryera e kësaj punime të vlefshme përmasat në vend

Projekti

**PUNIME INXHINJERIKE  
RRUGA GREHOT, LUKOVË**

**AUTONITETI KONTRAKTUES BASHKIA HIMARË**

GRUPI I PROJEKTIMIT

K&F CONSULTING

Inzhinier Beshter Dohani

Inzhinier Sokrat Krevku

Inzhinier elektrik Maria Vasilli (Nac)

Topograf Andri Dhama

Emandrimi / Bëtes

**PRERJE RRUGË TYP2+3**

KODI I FLETËS

SHALLA

A-12 1:50

FAZA

Projekt Zbatimi

PRILL 2017

sh 1/50

