



BASHKIA HIMARË

SPECIFIKIMET TEKNIKE

“RIKONSTRUKSIONI I QENDRËS KALLARAT”

PROJEKT ZBATIM

PROJEKTUES:

B.O.E “HYDRO-ENG CONSULTING” sh.p.k & “SIRE-ALB” sh.p.k &

“ENGINEERING CONSULTING” sh.p.k.



2026



SPECIFIKIMET E PËRGJITHSHME TEKNIKE

A- METODAT E ZBATIMIT TË PUNIMEVE

SEKSIONI 1
TE PERGJITHSHME DHE PARAPRAKE

SEKSIONI 2
CILESIA DHE BURIMET E MATERIALEVE

SEKSIONI 3
TESTIMI I MATERIALEVE

SEKSIONI 4
PUNIMET E DHEUT

SEKSIONI 5
PUNIMET E SHITESAVE

SEKSIONI 6
BETONET

SEKSIONI 7
PUNIMET E PRISHJEVE

SEKSIONI 8
MURET ME GURE

SEKSIONI 9
PUNIMET ELEKTRIKE

SEKSIONI 10
PUNIMET E FUSHES SPORTIVE



1.1 Të përgjithshme

Paragrafet ne kete kapitull jane plotesuese te detajeve te dhena ne Kushtet e Kontrates.

1.2 Dokumentat

Sipermarresi (**Kontraktori**) do te verifikojte te gjitha dimensionet, sasite dhe detajet te treguar ne Vizatimet, Grafiket, ose te dhena te tjera dhe Punedhenesi nuk do te mbaje pergjegjesi per ndonje mangesi ose mosperputhje te gjetur ne to. Mos zbulimi ose korrigjimi i gabimeve ose mosperputhjeve nuk do ta lehtesoje Sipermarresin nga pergjegjesia per pune te pakenaqeshme. Sipermarresi do te marre persiper te gjitha pergjegjesine ne berjen e llogaritjeve te madhesive, llojeve dhe sasive te materialeve dhe pajisjeve te perfshira ne punen qe duhet bere sipas Kontrates. Ai nuk do te lejohet te kete avantazhe nga ndonje gabim ose mosperputhje, ndersa nje udhezim i plote do te jepet nga Punedhenesi ne se gabime te tilla ose mosperputhje do te zbulohen.

Rendi mbizoterues i dokumentave do te jete si me poshte:

Oferta
Kushtet e Kontrates Specifikimet e
Veçanta. Specifikimet e Pergjithshme.
Vizatime Projekti.
Preventivi (Tabela e Volumeve).

1.3 Referencat

Standartet e references jane ato te Ministrise Te Puneve Publike, Standartet e vendeve te tjera EEC dhe ato te Shteteve te Bashkuara (BBS, AFNOR, ASTM, AASHTO etj) konsiderohen si ekuivalente.

Sidoqofte Kontraktori per standartet qe ka nder mend te perdore duhet me pare te bjere dakord me Supervizorin perpara fillimit te punimeve.

1.4 Klauzola qe nuk aplikohen.

Çfaredo Klauzole e Specifikimeve qe lidhet me punime apo materiale qe nuk kerkohen ne Preventiv (Tabela e Volumeve) do te konsiderohet e paaplikueshme.

1.5 Kushtet sizmike.

Megjithese te gjitha strukturat jane hartuar per kushte sizmike. Kontraktori do te njihet vete me kushtet sizmike te zones nga ku kalon rruga dhe do te marre parasysh ndikimin ne çmim per t'i pershtatur punime me Kodin Sizmik te vendit.

1.6 Kushtet atmosferike dhe permbytjet.

Do te merret si e mireqene qe Kontraktori gjate pergatitjes se ofertes se tij do te kete marre parasysh te gjitha kushtet e mundshme atmosferike dhe rastet e permbytjeve ne kohen e perfundimit si dhe gjate Punimeve Permanente dhe te



Perkohshme. Kontraktorit nuk i takon asnje pagese shtese si pasoje e ndodhjes, vazhdimesise apo efektit te ererave te forta, bores, acarit, shirave dhe permbytjeve, temperaturave apo lageshtires apo si pasoje e kushteve te tjera metereologjike apo hidrologjike.

1.7 Informacion ne lidhje me gropat e proves.

Informacioni ne lidhje me pozicionin e shpimit dhe gropat per prove te Kantierit dhe pershkrimi i dherave dhe materialeve te ndryshme jepet te vizatimet e projektit. Kontraktori mendohet se e ka marre dhe vleresuar informacionin gjate pergatitjes se ofertes se tij, si edhe ka bere prova te tjera qe ai i ka menduar si te nevojshme. Asnje kerkese per kompensim (ankese) per pagese shtese nuk do te merret parasysh nga Kontraktori mbi argumentin qe informacioni ka qene i pamjaftueshem, jo i sakte apo qe te nxjerr ne perfundime te gabuara.

1.8 Zevendesimet

Zevendesimi i materjaleve te specifikuara ne Dokumentin e Kontrates do te behen vetem me aprovimin e Mbikqyresit te Punimeve ne se materjali i propozuar per tu zevendesuar eshte i njejte ose me i mire se materjalet e specifikuara ; ose ne se materjalet e specifikuara nuk mund te sillen ne sheshin e ndertimit ne kohe per te perfunduar punimet e Kontrates per shkak te kushteve jashte kontrollit te Sipermarresit. Qe kjo te merret ne konsiderate, kerkesa per zevendesim do te shoqerohet me nje dokument deshmi te cilesise, ne formen e kuotimit te certifikuar dhe te dates se garancise te dorezimit nga furnizuesit e te dy materjaleve, si te materialit te specifikuar ashtu edhe te atij qe propozohet te ndryshohet.

1.9 Kostot e Sipermarresit per mobilizim dhe punime te perkoheshme

Do te kihet parasysh qe Sipermarresit nuk do ti behet asnje pagese mbi cmimet njesi te kuotuar per kostot e mobilizimit d.m.th. per sigurimin e transportit, drite, energjine, veglat dhe pajisjet, ose per furnizimin e godines dhe mirembajtjen e impjanteve te ndertimit, rrugeve te hyrjes, te komoditeteve sanitare heqje e mbeturinave, punen, furnizimin me uje, mbrojtjen kundra zjarrit, bangot e punes, rojet, rrjetin telefonik si dhe struktura te tjera te perkoheshme, pajisje dhe materjale, ose per kujdesin mjeksor dhe mbrojtjen e shendetit, ose per patrullat dhe rojet, ose per ndonje sherbim tjetër, lehtesi, gjera, ose materjale te nevojshme ose qe kerkohen per zbatimin e punimeve ne perputhje me ate qe eshte parashikuar ne Kontrate.

1.10 Hyrja ne sheshin e ndertimit

Sipermarresi duhet te organizoje punen per ndertimin, mirembajen dhe me pas te spostoje dhe ta rivendose cdo rruge hyrje qe do te duhet ne lidhje me zbatimin e punimeve. Çvendosja do te perfshije pershtatjen e zones me cdo rruge hyrje dhe se paku me shkalle sigurie, qendrushmerie dhe te kullimit te ujrave siperfaqesore te njejte me ate qe ekzistonte perpara se Sipermarresi te hynte ne Shesh.

1.11 Programi i Punimeve dhe Punimeve te Perkohshme.

❖ Duke iu referuar Kontrates, programi i punimeve te Kontraktorit duhet te permbaje detajet e meposhtme:

➤ Radha e punimeve.



- Ecurine e planifikuar (grafiku i punes).
- Kapacitetet dhe llojet e impjanteve te propozuara.
- Detajet e metodave qe do te perdoren.
- Detajet e punimeve te perkohshme.
- Te dhenat e detajuara mbi fuqine punetore, te kualifikuar osejo.

❖ Punimet do te zbatohen ne menyre te tille qe te sigurojne perfundimin e njepasnjeshem dhe te plote te zerave te punes. Radha e zbatimit te Punimeve do te varet nga ndryshimet e mundshme, te justifikuara, qe do te behen nga Supervizori.

❖ Kontraktori do t'i jape Supervizorit per aprovim vizatimet e projektit ku tregohet planimetria (gjurma), si edhe nje ide te pergjithshme te Punimeve te Perkohshme qe ai propozon te realizoje per qellimin e Kontrates duke perfshire, por pa u kufizuar ne:

- Kantieri, duke perfshire akomodimin e stafit dhe fuqise punetore dhe stafin e Supervizorit, ne rast se kerkoet.
- Zyrat.
- Oficinat.
- Magazinat.
- Impianti i thyerjes se inerteve dhe impianti i prodhimit te asfalto betonit etj, ne rast se ka.
- Impianti i prodhimit te betonit dhe impianti i parafabrikimit, ne rast se ka.

Kontraktori nuk do te paguhet veç per kostot e mobilizimit dhe çmobilizimit, primet per garancite bankare, sigurimet, duke perfshire dhe sigurimin e paleve te treta, shtesat, fitimet apo çfaredo lloj kostoje apo tarfie tjeter, apo per punime qe lidhen me sa me siper, me perjashtim te rasteve kur çmimet per njesi per to jane percaktuar ne menyre specifike tek Preventivi (tabela e volumeve) apo jane identifikuar shprehimisht ne Kontrate per t'u paguar.

❖ Kontraktori do ta perfshije pagesen e Punimeve te Perkohshme ne çmimet e tij, me perjashtim te zerave te Preventivit (tabela e volumeve).

Ne rast se per çfaredo arsye, Supervizori kerkon sherbime dhe mirembajtjen e zyres, laboratorit, mjeteve dhe paisjeve te komunikimit te tij per nje periudhe me te gjate nga ajo qe eshte parashikuar ne kohen e kontrates, Kontraktori do t'i kerkoet te beje kete gje. Pagesat per sherbime dhe mirembajtje te tille do te vendosen me Supervizorin dhe do te aprovohen nga Punedhenesi.

1.12 Njoftim per operacionet e Punes.

Kontraktori do te njoftoje me shkrim ne menyre te plote dhe complete Supervizorin per te gjitha veprimtarite qe ai do te ushtroje. Ky njoftim duhet te behet me kohe peer t'i dhene mundesi Supervizorit te beje aranzhimet e duhura qe ai mund t'i konsideroje si te nevojshme per inspektim apo per çfaredo qellimi tjeter. Kontraktori nuk do te filloje asnje veprimtari te rendesishme pa marre aprovimin me shkrim te Supervizorit.



1.13 Matjet e perbashketa.

Kur Kontraktorit i duhet te kryeje çfaredo lloj Punimi apo te siguroje materiale te ndryshme qe kane lidhje me Kontraten, ai duhet si fillim te kete marre nje urdher me shkrim nga supervizori dhe do te marre menjehere masat per matjen e ketij Punimi apo te volumit te materialeve se bashku me Supervizorin. Ne rast se keto matje nuk behen se bashku dhe nuk jane te dokumentuara dhe te rena dakort gjate kohes qe zhvillohen Punimet, matjet e Kontraktorit nuk do te njihen me vone nga Supervizori.

1.14 Vizatimet (Vizatimet sic eshte zbatuar)

Sipermarresi duhet te pergatise vizatimet per te gjitha punimet “sic jane faktikisht zbatuar” ne terren. Vizatimet do te behen ne nje standart te ngjashem me ate te vizatimeve te Kontrates.

Gjate zbatimit te punimeve ne kantier, Sipermarresi do te ruaje te gjithe informacionin e nevojshem per pergatitjen e “Vizatimeve sic eshte zbatuar”. Do te shenoje ne menyre te qarte vizatimet dhe te gjitha dokumentat e tjera te cilat mbulojne punen e vazhdueshme te perfunduar, material i cili do te jete i disponueshem ne cdo kohe gjate zbatimit per Menaxherin e Projektit. Keto vizatime do te azhurnohen ne menyre te vazhdueshme dhe do t’i dorezohen Mbikqyresit te Punimeve çdo muaj per aprovim, pasi Punimet te kene perfunduar, sebashku me kopjen perfundimtare. Materiali mujor do te dorezohet ne kopje leter.

Vizatimet e riprodhuara do te perfshijne pozicionin dhe shtrirjen e te gjithe konstruksioneve mbajtese te lena gjate germimeve dhe vendosjen ekzakte te te gjitha sherbimeve qe jane ndeshur gjate ndertimit. Sipermarresi gjithashtu duhet te pergatise seksionet e profilit gjatesor te rishikuar, pajisur me shenimet qe tregojne shtresat e tokes qe hasen gjate te gjitha punimeve te germimit.

Si perfundim, kopjet e riprodhuara te Vizatimeve “sic eshte zbatuar” do t’i dorezohen Mbikqyresit te Punimeve per aprovim. Vizatimet “sic eshte zbatuar”, te aprovuara, do te behen prone e Punedhesisit. Nuk do te behen pagesa per berjen e Vizatimeve “sic eshte zbatuar” dhe Manualeve, pasi kosto e tyre eshte parashikuar te mbulohet nga shpenzimet administrative te Sipermarresit.

1.15 Ndryshimi i Vizatimeve te Projektit.

Ne te gjitha rastet kur per vizatimet specifkohet apo kerkohet te dorezohen nga Kontraktori per aprovimin e Supervizorit, çdo ndryshim ne keto Vizatime qe mund te kerkohet nga Supervizori do te behet nga Kontraktori pa asnje kosto shtese.

1.16 Paraqitja e Vizatimeve te Punimeve te Paparashikuara.

Kontraktori duhet t’i paraqese Supervizorit per aprovim, Vizatimet e plota te Punimeve te Paparashikuara qe kerkohen per kryerjen e Punimeve, se bashku me llogaritjet qe lidhen me qendrueshmerine dhe devijimet e pritshme te tyre.

Vizatimet duhet te tregojne metoden e propozuar per realizimin e zerave te ndryshem te Punimeve te Paparashikuara dhe aplikimin e tyre ne kryerjen e Punimeve te Perhershme.

Te gjitha Punimet e Paparashikuara duhet te projektohen sakte dhe te ndertohen, mire per te mbajtur ngarkesat per te cilat jane llogaritur. Te gjitha Vizatimet dhe llogaritjet qe lidhen me to do t’i jepen Supervizorit ne kohe per t’i studjuar me kujdes dhe per te perfshire modifikimet qe mund te kerkoje Supervizori.



Pavaresisht nga aprovimi apo modifikimet qe do te behen nga Supervizori per çdo vizatim te paraqitur per çfaredo Punimi te Paparashikuar, Ndarjet ne Faza etj., Kontraktori do te jete plotesisht pergjegjes deri ne realizimin e ketyre Punimeve, per eficencen, sigurine dhe mirembajtjen e tyre, si edhe per te gjitha detyrimet dhe rreziqet qe lidhen me Punimet e Specifikuara apo te nenkuptuara ne Kontrate. Kontraktori duhet t'i ruaje ne te njejten gjendje sa me siper, edhe ne rast aksidenti apo prishjeje qe mund te shkaktoje demtim apo plagosje, ai do te pergjigjet vete sipas dispozitave te Kushteve te Kontrates qe mund te aplikohen ne raste te demtimeve apo plagosjeve te tilla.

Dy Kopje te secilit prej Vizatimeve do t'i dorezohen Supervizorit menjehere dhe ai do te rregjistroje ne keto kopje, te cilat jane ndryshuar dhe modifikuar sipas kerkeses, aprovimin e tij dhe do t'i ktheje nje kopje Kontraktorit i cili pastaj mund te vazhdoje ne perputhje me to. Kontraktori do t'i jape Supervizorit kater kopje te tjera te Vizatimeve te aprovuara.

Kostoja e plotesimit te te gjitha kerkesave te kesaj Klauzole do te perballohet nga Kontraktori.

1. 17 Furnizimi me uje

Uji, qe nevojitet per zbatimin e punimeve, do te merret nga rrjeti kryesor nepermjet nje matesi ne piken me te afert te mundeshme. Sipermarresi do te shtriye rrjetin e vet te perkoheshem te tubacioneve. Lidhjet me rrjetin kryesor dhe kostot per kete do te paguhen nga Sipermarresi. Ne rastet kur nuk ka mundesi lidhje me rrjetin kryesor, Sipermarresi duhet te beje vete perpjekjet per furnizimin me uje higjenikisht te paster dhe te pijshem per punetoret dhepunimet.

1.18 Furnizimi me energji elektrike

Sipermarresi do te beje perpjekjet dhe me shpenzimet e tij per furnizimin me energji elektrike ne kantjer, si me kontraktim me KESH – in, kur lidhjet me rrjetin kryesor lokal jane te mundura, ose duke parashikuar gjeneratorin e vet per te permbushur kerkesat.

1.19 Piketimi i punimeve

Sipermarresi, me shpenzimet e tij duhet te beje ndertimin e modinave dhe te piketave sic kerkohet, ne perputhje me informacionin baze te Punedhesisit, dhe do te jete pergjegjesi i vetem per perpikmerine.

Sipermarresi do te jete pergjegjes per te kontrolluar dhe verifikuar informacionin baze qe i eshte dhene dhe ne asnje menyre nuk do te lehtesohet nga pergjegjesia e tij ne se nje informacion i tille eshte i manget, jo autentik ose jo korrekt. Ai nderkohe do te jete subjekti qe do te kontrollohet dhe rishikohet nga Punedhinesi, dhe ne asnje rast nuk i jepet e drejta te beje ndryshime ne vizatimet e kontrates, per asnje lloj kompensimi per korrigjimet e gabimeve ose te mangesive. Sipermarresi do te furnizoje dhe mirembaje me shpenzimet e tij, rrethimin dhe materiale te tjera te tilla dhe te jape asistenca nepermjet nje stafi te kualifikuar sic mund te kerkohet nga Punedhinesi per kontrollin e modinave dhe piketave.

Sipermarresi do te ruaje te gjitha pikat e akseve, modinat, shenjat e kuotave, te bera ose te vendosura gjate punes, te mbuloje koston e rivendosjes se tyre nese ato demtohen dhe te mbuloje te gjitha shpenzimet per ndreqjen e punes se bere jo mire per shkak te mosmirembajtjes ose mbrojtjes ose spostimit pa autorizim te ketyre pikave te vendosura, modinave dhe piketave.

Perpara cdo aktiviteti ndertimor, Sipermarresi do te kete linjat e furnizimit me uje dhe energji elektrike te vendosura ne terren, te drejten e kalimit te qarte dhe te sheshuar, gati per fillimin e punimeve. Cdo pune e bere jasht akseve, kuotave dhe kufijve te treguara ne vizatime ose te mosmiratuara nga Punedhinesi nuk do te paguhet, dhe Sipermarresi do te mbuloje me shpenzimet e tij germimet shitese gjithmone nen drejtimin e Mbikqyresit te Punimeve.

1.20 Dimensionet dhe kuotat.



Sipërmarresi duhet të verifikojë në Kantier dimensionet, distancat, këndet, dhe ngritjet (mbushje) që tregohen në Vizatimet e projektit si edhe çdo veçanti tjetër që është pjesë e Kontrates. Në rast se zbulohet ndonjë mosperputhje midis vlerave të dhëna në Vizatimet e projektit dhe atyre të Kantierit të cilat mund të ndikojnë në ndonjë pjesë të Punimeve, Kontraktori duhet të njoftojë Supervizorin në kohën e duhur për t'i dhënë Supervizorit mundësi të aprovojë Vizatimet e projektit të Kontraktorit ku tregohen vlerat dhe sasitë shtesë përpara fillimit të punimeve.

1.21 Ruajtja e shenjave topografike.

Sipërmarresi duhet të gjejë dhe aty ku është e mundur të ruajë apo edhe t'i rivendosë të gjitha shenjat topografike. Në ato raste kur shenjat topografike do të shkatërrohen, Kontraktori do t'i referojë ato me saktësi në shenjat topografike të përhershme prej betoni përpara fillimit të punimeve. Të gjitha këto do të behen me shpenzimet Kontraktorit.

Gjatë progresit të Punimeve, Kontraktori nuk do të heqë, demtojë, ndryshojë apo shkatërrojë në asnjë rast çdo rilevim topografik të rrjetit shtetëror. Nëse Kontraktori mendon se do të ketë ndërhyrje në rrjetin topografik shtetëror me Punimet e tij, ai do të njoftojë Supervizorin i cili në rast se e sheh të nevojshme do të marrë masat për heqjen dhe zëvendësimin.

1.22 Fotografite e sheshit të ndërtimit

Sipërmarresi duhet të bëjë fotografi me ngjyra sipas udhëzimeve të Mbikqyresit të Punimeve në vendet e punës për të demonstruar kushtet e sheshit përpara fillimit, progresin gjatë punës së ndërtimit dhe mbas përfundimit të punimeve. Nuk do të behen pagesa për fotografimin e kantierit të punimeve pasi këto shpenzime janë parashikuar të mbulojnë nën koston administrative të Sipërmarresit.

1.23 Bashkëpunimi në zonë

Ndërtimi do të behet në zonë të kufizuara. Sipërmarresi duhet të ketë vecanerisht kujdes në:

- a) nevojën për të mirëmbajtur shërbimet ekzistuese dhe mundësitë e kalimit për banorët dhe tregëtarët që janë në zonë, gjatë periudhës së ndërtimit.
- b) prezencën e mundshme të kontraktoreve të tjerë në zonë me të cilët do të koordinohet puna


E gjithë puna, do të behet në një mënyrë të tillë, që të lejojë hyrjen dhe perballimin e të gjithë pajisjeve të mundshme për ndonjë Kontraktor tjetër dhe punëtorëve të tij, stafin e Punëdhënesit si edhe të çdo punonjësi që mund të punësohet në zbatim dhe/ose punimet në zonë ose pranë saj për çdo objekt që ka lidhje me Kontraten ose çdo gjë tjetër.

Në përgatitjen e programit të tij të punës, Sipërmarresi gjatë gjithë kohës do të bëjë llogari të plote dhe do të koeporojë me programin e punës së Kontraktoreve të tjerë, në mënyrë që të shkaktojë një minimum interference me ta dhe me publikun.

1.24 Mbrojtja e punës dhe e publikut

Sipërmarresi do të marrë masa paraprake për mbrojtjen e punëtorëve të punësuar dhe të jetës publike si edhe të pasurive në dhe rreth sheshit të ndërtimit. Masat e sigurimit paraprak të ligjeve të aplikueshme, kodeve të ndërtësive dhe të ndërtimit do të respektohen. Makineritë, pajisjet dhe çdo rrezik do të këqyren ose eliminohen në përputhje me masat paraprake të sigurimit.

Gjatë zbatimit të punimeve Sipërmarresi, me shpenzimet e veta, duhet të vendosi dhe të mirëmbajë gjatë natës pengesa të tilla dhe drita të cilat do të parandalojnë në mënyrë efektive aksidentet. Sipërmarresi duhet të sigurojë pengesa të përshtatshme, shënja me dritë të kuqe "rrezik" ose "kujdes" dhe vrojtues në të gjitha vendet ku punimet mund të shkaktojnë çrregullime të trafikut normal ose që përbejnë në ndonjë mënyrë rrezik për publikun.



1.25 Mbrojtja e ambjentit

Sipermarresi, me shpenzimet e veta, duhet te ndermarre te gjitha veprimet e mundshme per te siguruar qe ambjenti lokal i sheshit te ruhet dhe qe linjat e ujit, toka dhe ajri (duke perfshire edhe zhurmat) te jene te pastra nga ndotja per shkak te punimeve te kryera. Mos plotesimi i kesaj klauzole ne baze te evidentimit nga Mbikqyresi i Punimeve, mund te coje ne nderprerjen e kontrates.

1.26 Transporti dhe magazinimi i materialeve

Transporti i cdo materiali nga Sipermarresi do te behet me makina te pershtateshme te cilat kur ngarkohen nuk shkaktojne derdhje dhe e gjitha ngarkesa te jete e siguruar. Ndonje makine qe nuk ploteson kete kerkese ose ndonje nga rregullat ose ligjet e qarkullimit do te hiqet nga kantieri. Te gjitha materialet qe sillen nga Sipermarresi, duhet te stivohen ose te magazinohen ne menyre te pershtateshme per ti mbrojtur nga rreshqitjet, demtimet, thyerjet, vjedhjet dhe ne dispozicion, per tu kontrolluar nga Mbikqyresi i Punimeve ne cdo kohe.

1.27 Kantieri, oficinat, magazinat, zyrat etj., e Kontraktorit.

Kontraktori do te ndertoje, ruaje dhe mirembaje nje kantier per punetoret e tij se bashku me oficinat, magazinat, zyrat, kushte higjenike dhe paisjet e ndihmes se shpejte.

Kantieri i ndertimit dhe ndertesat e tjera do te aprovohen nga Supervizori. Akomodimi, mensa do te jene ne perputhje me shkallen e Kontrates.

Kantieri dhe ndertesat e tjera do te mbahen ne kushte te mira higjenike. Me perfundimin e Kontrates, e gjitha ndertesat e siguruara nga kontraktori do te hiqen po nga Kontraktori pa asnje kosto shtese per Punedhesisin dhe Kantieri do te lihet i paster dhe ne rregull. Cdo pjese e kampit apo ndertesave qe kerkohet nga Punedhesisin do t'i jepet Punedhesisit me nje kosto qe do te negociohet nga palet.

Banjat.

Gjate gjitha periudhes se ndertimit, Kontraktori do t'u siguroje punetoreve te tij banja te mjaftueshme te cilat do t'i mirembaje dhe pastroje. Kontraktori do te sigurohet qe punetoret te mbajne paster kantierin dhe t'i perdorin mire banjat.

Kantieri.

Me perjashtim te rasteve kur ne Vizatimet e projektit specifikohet ndryshe, Kantieri siç percaktohet ne nen-klauzolen (f) (vii) te Klauzoles 1 te Kushteve te Pergjithshme ka kuptimin e nje trualli privat apo publike te caktuar qe sipas opinionit te Supervizorit eshte i nevojshem apo praktik per zbatimin e punimeve. Kontraktori nuk do ta perdore per qellime te tjera nga ato tekcontrates.

Kontraktori, kur urdherohet, do te siguroje fotografite dhe do te rregjistroje per aprovimin e Supervizorit kushtet dhe kuotat e siperfaqeve te kantierit menjehere perpara se te futet atje per qellime ndertimi.

Kantieri per nevoja shtese.

Ne rast se Kontraktori do te perdore rruge te perkohshme apo akomodim shtese sipas Kushteve te Pergjithshme apo cdo siperfaqeje per hedhjen dhe vendosjen e materialeve shtese, ai duhet te kete pelqimin me shkrim te Pronarit dhe Zoteruesit apo te Autoritetit qe ka ne pronesi token e cila do te perdoret per qellimet e mesiperme. Ne te njejten kohe ai do t'i paraqese me shkrim Pronarit, Zoteruesit apo Autoritetit kushtet e ketyre siperfaqeve perpara se ai t'iperdorte.

Sipas Kushteve te Pergjithshme, Kontraktori do t'i lejoje Punedhesisin dhe Supervizorit, si edhe cdo personi te autorizuar prej tyre te perdore per qellimin e Kontrates cfaredo rruge te perkohshme apo akomodim shtese te Kontraktorit. Per perdorimin e sa me siper Punedhesisin nuk do t'i duket te beje asnje kosto ekstra.

Architecture Engineering
M301102E



Ne rast se Kontraktori duke perdorur rruget e perkohshme te daljes apo akomodimet shtese qe atij i jane siguruar nga Punedhësi per qellimin e kesaj Kontrate, toka ku ndodhet kjo rruge e perkohshme daljeje apo ky akomodim shtese do te konsiderohet si pjese e Kantierit.

1.28 Toka, Kompensimi dhe pagesat qe i takojne me te drejte kontraktorit.

Punedhësi do te siguroje te gjithë token qe do te perdoret apo do te zihet ne menyre te perhershme nga Punimet.

Punedhësi do te siguroje ne pergjithësi gjithë pjesen tjeter te tokes qe mund te kerkohet nga Kontraktori per ndertimet e Punimeve, duke perfshire edhe Punimet e Perkohshme. Por ne kete rast do te kerkohet miratimi i Supervizorit perpara se Kontraktorit te hyje ne ate toke.

1.29 Pastrimi perfundimtar i zones

Ne perfundim te punes, sa here qe eshte e aplikueshme Sipermarresi, me shpenzimet e tij, duhet te pastroje dhe te heqe nga sheshi te gjitha impiantet ndertimore, materialet qe kane tepruar, mbeturinat, skelerite dhe ndertimet e perkohshme te cdo lloji dhe te lere sheshin e tere dhe veprat te pastra dhe ne kondita te pranueshme. Pagesa perfundimtare e Kontrates do te mbahet deri sa kjo te realizohet dhe pasi te jepet miratimi nga Mbikqyresi i Punimeve.

1.30 Provat

Ky seksion perfqeson procedurat e kryerjes se provave per materialjet me qellim qe te siguroje dhe perputhje me kerkesat e Specifikimeve.

Supervizori mund te ekzaminoje dhe mund te kerkoje testimin e çdo materiali apo malli qe kerkohet te perdoret per gjate Punimeve.

Kontraktori do t'i siguroje Supervizorit te gjitha lehtesite, asistencen, krahun e punes dhe paisjet qe nevojiten per ekzaminimin, testimin, peshimin apo analizimin e te gjithë ketyre materialeve apo mallrave.

Kontraktori do te pergatise dhe siguroje testimin e materialeve dhe mallrave me kerkesen e Supervizorit.

Pavaresisht nga testet qe mund te jene bere jashte Kantierit, Supervizori ka te drejte te beje prova te tjera te metejshe te çfaredo materiali apo malli ne Kantier, si edhe ka te drejten te mos pranoje ato materiale dhe mallra qe nuk e kalojne proven ne Kantier.

Kostoja e plote e te gjithë lehtesive, krahut te punes dhe paisjeve qe kerkohen ne lidhje me provat qe do te behen ne Kantier do te konsiderohen si te perfshira ne perqindjet dhe çmimet e ofertes.

Programi i Kontraktorit duhet te siguroje kohen e duhur per testimin e materialeve. Nuk do te pranohet asnje ankese (kerkese per kompensim) per vonesa apo kosto shtese si pasoje e sa me siper.

Tipi dhe Zbatimi i Provave

Do te kryhen provat e meposhtme:

- Permbajtja e Ujit
- Densiteti Specifik
- Indeksi i Plasticitetit
- Densiteti ne gjendje te thate (Metoda e Zevendesimit me Rere)
- Shperndarja Sipas Madhësis se Grimcave (Sitja)
- Proktori i Modifikuar dhe Normal
- CBR (California Bearing Ratio)
- Provat e Bitumit
- Provat e Betonit (Thermimi i Kampioneve)



Standartet per Kryerjen e Provave

Te gjitha provat do te behen ne perputhje me metodat standarte shqiptare ose me te tjera nderkombetare te aprovuara.

Marrja e Kampioneve edhe Numri i Provave

Metoda e marrjes se kampioneve do te jete sic eshte specifikuar ne metodat e aplikueshme te marrjes se kampioneve dhe te kryerjes se provave ose sic udhezohet nga Mbikqyresit te Punimeve. Frekuenca e kryerjes se provave do te perputhet me treguesit ne Specifikimet Teknike dhe nese nuk gjendet atje, do te jepet nga Mbikqyresit te Punimeve. Marrja e ndonje kampioni shtese mund te udhezohet nga Mbikqyresit te Punimeve.

Ene te tilla si canta, kova e te tjera, do te jepen nga Sipermarresi. Marrja e kampioneve do te kryhet nga Sipermarresi ne vendet dhe periudhat qe udhezohet nga Mbikqyresit te Punimeve. Marrja, transportimi e sjellja e tyre ne laborator do te behet nga Sipermarresi.

Nderprerja e Punimeve

Nderprerja e punimeve per arsye te marrjes se kampioneve do te perfshihet ne grafikun e punimeve te Sipermarresit. Nuk do te pranohet asnje ankese nga nderprerja e punimeve, per shkak te marrjes se kampioneve.

Provat ne laborator, do te behen ne nje kohe te pershtatshme me metoden e pershkruar.

Provat e Kryera nga Sipermarresi (Kontraktori)

Per arsye krahasimi, Sipermarresi eshte i lire te kryeje vete ndonje prej provave. Rezultatet e provave te tilla do te pranohen vetem kur te kryhen ne nje laborator te aprovuar me shkrim nga Mbikqyresit te Punimeve. Te gjitha shpenzimet e provave te tilla pavaresisht se nga vijne rezultatet do te mbulohej nga Sipermarresi.

1.31 Ekzemplaret/Kampionet.

Pervec dispozitave te vecanta te perfshira ketu per zgjedhjen per prove dhe testimin e materialeve, Kontraktori do t'i dorezoje Supervizorit, sipas kerkeses se tij, ekzemplare te ketyre materialeve apo mallrave te cilat Kontraktori propozon te perdore apo vere ne pune per Punimet e tij. Keto ekzemplare, ne rast se aprovohen,

do te mbahen nga Supervizori dhe asnje lloj tjetër materiali apo malli i ndryshem nga ai qe i eshte dorezuar Supervizorit nuk do te perdoret per Punimet e Perhershme, vetem ne ate rast se per keto ekzemplare Kontraktori ka aprovimin me shkrim te Supervizorit. Pavaresisht nga aprovimi i Supervizorit, vete Kontraktori eshte plotesisht pergjegjes per cilesine e materialeve dhe te mallrave te furnizuara. Supervizori mund te mos pranoje çfaredo materiali apo malli qe ne mendimin e tij eshte i nje cilesie me te dobet nga ajo e ekzemplarit qe ka aprovuar me pare dhe Kontraktori do t'i heqë menjehere ato materiale apo mallra nga kantieri dhe do te siguroje mallra dhe materiale te tjera qe do te gjejne aprovimin e Supervizorit me shpenzimet e tij (Kontraktorit).

Kostoja e furnizimit te ketyre ekzemplareve dhe i sjelljes se tyre ne vendin e inspektimit apo te testimin do te jete brenda çmimit dhe perqindjeve te tenderuara.

Ne ato raste kur eshte specifikuar marka e prodhuesit, prodhimi i nje prodhuesi tjetër do te pranohet vetem me kusht qe sipas mendimit te Supervizorit ky produkt eshte ne te gjitha aspektet i nje cilesie te njejte apo me telarte.



1.32 Çertifikatat e Proves.

Ne rast se Supervizori nuk i ka inspektuar Çertifikatat e materialeve apo mallrave ne vendin e prodhimit te tyre, Kontraktori do te marre Çertifikatat e Proves nga Furnitori te atyre mallrave dhe do t'ia dergoje ato Supervizorit. Keto çertifikata vertetojne qe materialet dhe mallrat per te cilat behet fjale jane provuar ne perputhje me kerkesat e Specifikimeve dhe do te japin rezultatet e te gjitha provave te kryera.

Kontraktori do te siguroje paisjet/mjetet e pershtatshme per identifikimin e materialeve dhe mallrave qe do te dorezohen ne Kantier me Çertifikatat koresponduese.

Te gjitha kostot qe kane dale ne perputhje me kete Klauzole do te konsiderohen si te perfshira ne çmimet dhe perqindjet e ofertes.

Kostoja e inspektimeve eventuale te Supervizorit ne vendin e prodhimit konsiderohet si e mbuluar ne Shumen e Punimeve te Paparashikuara.

Te gjitha materialet e furnizuar per perdorim gjate Punimeve duhet te jene brenda tolerancave te specifikuara, ne cilesine e ekzemplareve te aprovuar qe do te mbahen ne zyren e Supervizorit deri ne perfundimin e Kontrates.

1.33 Gardhet e Perkohshme, Mbushja e Gropave dhe Kanaleve.

Kontraktori do te marre te tera masat parandaluese dhe do te siguroje garde te perkohshme per mbrojtjen e publikut nga aksidentet qe mund te shkaktohen nga germimet, grumbuj dhe apo materjale te tjera, apo gure qe lidhen me punimet. Kontraktori me shpenzimeet e tij, menjehere pas perfundimit te çdo pjese te punes, do te mbushje te gjitha gropat dhe kanalet, si edhe do te niveleje te gjitha grumbujt e dheut qe jane germuar apo jane krijuar gjate Punimeve. Kontraktori eshte pergjegjes dhe do te paguaje te gjitha kostot, tarifat, demet dhe shpenzimet qe jane krijuar gjate ndonje aksidenti nga gropat dhe kanalet qe jane germuar dhe jane lene te pambrojtura apo nga materialet e lena apo te vendosura ne gjendje te pambrojtur apo te papershtatshme.



1.34 Shperthimi i Eksploziveve.

Per perdorimin dhe shperthimin e lendeve plasese, Kontraktori do te punesoje vetem persona me eksperience ne shperthimin e lendeve eksplozive dhe keta persona duhet te kene nje licence per ushrimin e ketij profesioni. Blerja, transporti, magazinimi dhe perdorimi i lendeve plasese duhet te kryhet ne perputhje me Rregullat me te fundit per Shperthimin e Lendeve Plasese te nxjerra nga Qeveria Shqiptare.

Kontraktori do t'i perdore eksplozivet per shperthime qe lidhen me Punimet vetem ne ate kohe dhe ne ato vende, si edhe ne menyren e aprovuar nga Supervizori. Por marrja e ketij aprovimi nuk e çliron Kontraktorin nga pergjegjesia ne rast plagosjeje, humbjeje apo demtimi te personave, per raste demtimi ne pune dhe strukturat e tjera, ne rruge, si edhe per vende dhe gjera, apo plagosje dhe demtim te kafsheve apo pronave si pasoje e shperthimit te ketij eksplozivi. Kontraktori do te mbaje pergjegjesi te plote per çfaredolloj aksidenti qe mund te ndodhe duke e çliruar Punedhenesin nga çdo lloj pergjegjesie. Kontraktori do te pergjigjet per pagimin e te gjitha kompensimeve qe mund te lindin si rezultat.

Ne raste kur si pasoje e shperthimit mund te demtohen, aksidentohen, humbin apo plagosen njerez, kafshe, punime, prona, vende dhe gjera, Supervizori ka fuqine te rregulloje apo ndaloje shperthimin dhe ne rast se keto nuk merren parasysh nga Kontraktor.

Kontraktori mbetet personi i vetem pergjegjes dhe Punedhenesi nuk ka asnje pergjegjesi.

1.35 Gardhet dhe Portat.

Kontraktori do te pergjigjet per rastet kur duhen levizur apo ndryshuar gardhet dhe portat ekzistuese per zbatimin e duhur te punimeve. Kontraktori me shpenzimet e tij do te ngreje gardhe dhe dhe porta te perkohshme dhe ne rast se nevojitet do te siguroje edhe roje qe te mos hyjne bagetite ne kantier. Nuk do te kete pagese te vecante per gardhimet dhe portat e perkohshme, si edhe perrojet.

1.36 Ditari i Kantierit.

Ne rastet kur specifikohet apo me urdher te Supervizorit, Kontraktori do te marre edhe teste ekzemplare te materialeve dhe ujit ne dhe perreth germimeve. Kontraktori do te regjistroje per dite pozicionin dhe masen e detajuar te germimeve te çdo lloji shtrese dheu dhe uji nentokesor etj. perpara ndertimit te Punimeve dhe te ekzemplareve te marre dhe rezultatet e provave te ketyre materialeve dhe ujit.

Shenimet dhe provat e materialit do te pergatiten ne nje forme qe do te aprovohet nga Supervizori dhe do t'i dergohen atij ne dublikate sapo te jete e mundur nje gje e tille ne menyre qe Supervizori te jape aprovimin per to perpara se te fillojne punimet.

1.37 Rreshqitjet e Tokes.

Heqja e materialeve ne shkarje, rreshqitje dhe sasia e shkembinjve te germuar mbi parashikimin e projektit pertej vijave apo nen kuotat e paraqitura tek vizatimet apo qe kerkohen nga Supervizori nuk do te paguhet, vetem ne ato raste kur sipas mendimit te Supervizorit ngjarjet qe kane ndodhur kane gene jashte kontrollit te Kontraktorit dhe nuk do te kishin gene parandaluar dot edhe po qe se do te ishte treguar kujdesi i duhur. Ne ato raste kur behen pagesa per heqjen e ketyre



materialeve, kjo pagese do te behet me çmimin njesi te caktuar te preventivit duke marrre parasysh kushtet dhe gjendjen e materialit ne kohen qe eshte bere heqja dhe pa marrre parasysh kushtet dhe gjendjen e tij perpara rreshqitjes.

Kontraktori do t'i paraqese Supervizorit per aprovim metodat e stabilizimit te çdo tipi rreshqitjesh perpara fillimit te punimeve.

1.38 Marreveshja per Metodat e Matjes te Kuotave.

Kontraktori dhe Supervizori do te bien dakort mbi metoden e matjes te kuotave fillestare.

1.39 Kryerja e Punimeve jo ne Prani te Ujit.

Me perjashtim te rasteve kur specifikohet ndryshe ne Kontrate, te gjitha Punimet do te kryhen ne mungesen e prezences se plote te ujit dhe nuk do te lejohet te depertoehen nga uji qe mund te vije nga çfaredo lloj burimi.

1.40 Kontrolli i Trafikut.

(1) Programi per kalimin e trafikut.

Pas lidhjes se kontrates, Kontraktori do t'i paraqese Supervizorit nje Program te detajuar per Menaxhimin e Trafikut. Ky program do te aprovohet nga Supervizori perpara se Kontraktori te filloje punimet. Midis te tjerave programi duhet tetregojte metodat e mbrojtjes se publikut dhe te jape detaje te oreve te funksionimit, vendndodhjes, llojeve dhe numrave te mjeteve te sigurise se trafikut, barrikadave, shenjave dhe dritave te paralajmerimit, sinjalizuesit, dritat e trafikut etj. Programi per Menaxhimin e Trafikut do te jete ne perputhje dhe plotesues i Programit te Punimeve te paraqitur Ne perгатitjen e ketij Programi te Menaxhimit te Trafikut, Kontraktori duhet te marrre parasysh sa me poshte:

- Kontraktori do te zhvilloje veprimtarine e tij ne menyre te tille qe te mos bllokoje me shume gjatesi rruge apo sasi pune nga ç'mund te realizoje, duke marrre parasysh mire te drejtat dhe konvencencen e publikut.
- Ne rast se Kontraktori propozon mbylljen e rruges, ai do te siguroje nje rruge alternative per kalimin e trafikut, e cila duhet te aprovohet nga Supervizori.
- Programit te aprovuar te Manaxhimit te Trafikut nuk do t'i behet asnje ndryshim pa marrre me pare lejen me shkrim te Supervizorit. Kontraktori do t'i jape Supervizorit 14 dite kohe per te shqyrtuar çdo kerkese per rishikimin e Programit per Manaxhimin e Trafikut.
- Programi per Manaxhimin e Trafikut do te jete ne te gjitha aspektet ne perputhje me kerkesat e Specifikimeve te Veçanta.

(2) Kalimi dhe Kontrolli i Trafikut.

- Kontrata ka per qellim qe trafiku publik te kaloje pergjate/nga ato rruge ku do te zhvillohen Punimet gjate gjithe kohes se ndertimit dhe ne tegjithe kushtet atmosferike. Per kete qellim, Kontraktori i kerkohet ta rregulloje punen e tij ne



gjysmen e gjerësisë së rrugës, duke siguruar një korsë së paku 3.35 metra gjerësi në rrugën ekzistuese. Kontraktori do të vendosë sinjalizues kompetentë për të kontrolluar dhe rregulluar qarkullimin e trafikut në një korsë/me një kalim.

- Frekuenca dhe zgjatja e vonësive të trafikut vetëm në një korsë gjatë Punimeve duhet mbajtur në minimum. Në asnjë rast ato nuk duhet të jenë më pak se 5 minuta. Çdo metode pune që kërkon mbylljen e plote të rrugëve për më shumë se 10 minuta duhet të njoftohet 48 orë më para dhe për të duhet të bëhet dakort me Supervizorin, i cili mund të refuzojë mbylljen e kësaj rruge për shkak se nuk është njoftuar në kohë.
- Kontraktori duhet të bëjë kujdes kur e kalon trafikun përmes Punimeve të tij që të gjitha gërmimet dhe gjëra të tjera me rrezik të mbrohen siç duhet me bariera dhe të ndriçohen gjatë natës.

(3) *Devijimet*

a. *Te përgjithshme.*

Në ato raste kur Kontraktori është i mendimit që do të ishte më mirë që trafiku të mos kalonte përmes Punimeve të tij, Kontraktori me aprovimin e paraprak të Supervizorit do t'i lejohet të ndërtojë dhe mirembajë devijime, me kusht që këto devijime të jenë të kalueshme në trafik gjatë gjithë kohës në përputhje me dispozitat e paragrafit (5) më poshtë.

Gjatesia e devijimeve duhet të jetë gjatesia me e shkurtër praktike duke marrë parasysh pjerresinë dhe pengesat dhe do të quhet si e rene dakort midis Supervizorit dhe Kontraktorit.

b. *Gjeresite, Pjerresite dhe Sistemi i Drenazhimit.*

Për devijimin në një rrugë kryesore ekzistuese, gjeresia e vijës së kalimit të rrugës së perkohshme do të jetë sa gjeresia e vijës ekzistuese të kalimit apo 6 metra, cilado prej tyre të jetë më e vogël.

Për devijimin në një rrugë sekondare publike apo në një rrugë private, gjeresia e vijës së kalimit të rrugës së perkohshme do të jetë e njëjta me vijën e kalimit ekzistues apo ndonjë gjerësi të tillë me të vogël siç do të përcaktohet nga Drejtoria e Rrugëve apo me aprovimin e pronarit, si edhe pasi të merret aprovim i Supervizorit.

Në ato raste kur për mendimin e Kontraktorit është e pamundur të sigurohet një devijim me dy korsë, do të sigurohet një vijë kalimi me një korsë jomë pak se 3.5 metra të gjera për kontrollin e trafikut dhe vendet e kalimit, me aprovimin e Supervizorit.

Pjesa anësore e rrugës devijuese do të pastrohet dhe do të mbahet e pastër për një gjerësi së paku 1.5 metra përtej anës së vijës së kalimit dhe për çfarëdo gjerësi tjetër për të cilën do të bëhet dakort me Supervizorin.

Pjerresia e çdo devijimi nuk duhet të jetë më shumë se 10%, me përjashtim të rasteve kur është marrë aprovim i shprehur i Supervizorit dhe kalimi nga një pjerresi në tjetër duhet të bëhet me kthesa të buta vertikale, për të cilin duhet të jape aprovimin Supervizori.



Kanalet anesore dhe tombinot e perkohshme te nje madhesie dhe kapaciteti te pershtatshem do te sigurohen pergjate rruges dhe ne rrugen e perkohshme. Per kete duhet te jape pelqimin Supervizori.

c. Mirembajtja e Shtresave.

Shtresat e te gjitha devijimeve duhet te mirembahen, te jene pa karrexhata dhe gropa dhe duhen lagur sipas rastit.

(4) Perdorimi i Rruge Dytesore dhe Private si Devijim.

Ne ato raste kur Supervizori eshte dakort qe Kontraktori duhet te perdore nje rruge dytesore apo private si devijim, Kontraktori do te jete plotesisht pergjegjes per negociimin dhe marrjen e pelqimit paraprak te Autoritetit Lokal apo te pronarit respektivisht, do te paguaje te gjitha kostot per mirembajtje shtese ose ne rast se eshte e nevojshme do ta mirembaje vete rrugen dytesore per periudhen qe ajo perdoret si devijim dhe pastaj do ta riktheje ate ne kushtet te kenaqshme per Autoritetin Lokal ose do te kompensoje Autoritetin Lokal apo pronarin per çdo demtim si rezultat i perdorimit te rruges sidevijim.

Standarti i kesaj rruge dytesore apo private kur perdoret si devijim duhet qe se paku te jete ne perputhje me paragrafin (3) me siper per rruget e perkohshme dhe ne rast se shihet e nevojshme Kontraktori me shpenzimet e tij do ta permiresoje rrugen per ta sjelle ate ne standartin qe kishte perpara se te perdorej si devijim dhe do ta mirembaje ate ne ate standart gjate kohes qe perdoret si devijim.

Gjatesia e devijimit nuk duhet te jete shume e madhe dhe duhet te mbahet aq e shkurter sa eshte praktikisht e mundshme.

(5) Asistenca per Publikun

Kontraktori do te pergjigjet per mirembajtjen e sigurte dhe drejtimin e trafikut permes apo perreth çdo pjese te Punimeve te tij te perfshira ne Kontrate, ne konvencencen me te mundshme praktike pergjate 24 oreve te çdo dite.

Kontraktori do t'i siguroje publikut te gjitha asistencen e mundshme gjate kalimit te rrugeve te rrugeve qe mirembahen nga Kontraktori, si edhe gjate kalimit ne rruge dytesore, private apo te perkohshme ne rastet kur ato perdoren si devijime apo gjate kalimit permes Punimeve te Kontraktorit.

Ne te gjitha rastet kur punimet e Kontraktorit krijojne kushte qe paraqesin rrezik per trafikun apo publikun, Kontraktori do te siguroje, ndertoje dhe mirembaje gardhe, barrikada dhe do te vendose sinjale, apo sherbime te tjera qe do te nevojiten per parandalimin e aksidenteve, demtimeve apo plagosjen e publikut.

Kontraktori do te siguroje rojet dhe sinjalizuesit qe nevojiten per te paralajmeruar ne lidhje me kushte qe mund te paraqesin rrezik per trafikun apo publikun, si edhe do t'i siguroje asistencen çdo makine qe mund te kete veshtiresi gjate kalimit permes Punimeve te tij apo permes çdo devijimi apo rruge qe eshte pjese e kontrates se Kontraktorit dhe ne ato raste qe nevojitet do te siguroje makinën terheqese, krahun e punes dhe litarin per terheqjen e makines.

Ne rast se Kontraktori tregohet neglizhent ne vendosjen e shenjave parandaluese apo ne marrjen e masave mbrojtese, siç permendet me siper, Supervizori mund te terheqe vemendjen per ekzistencen e ketij rreziku dhe çdo mase e per paralajmerim apo mbrojtje do te merret dhe vendoset nga Kontraktori me shpenzimet e tij. Ne rast se Supervizori zbulon se masat mbrojtese apo shenjat paralajmeruese kane



qene te pamjaftueshme apo te vendosura jo siç duhet, ky veprim nga ana e Supervizorit nuk e çliron Kontraktorin nga përgjegjësia për sigurinë publike apo nga detyrimi për të siguruar dhe paguar për këto mjete.

(6) Shenjat dhe Barrierat.

Kontraktori është përgjegjës për sigurimin, ndertimin dhe mirëmbajtjen si dhe heqjen të gjitha shenjave dhe pengesave që nevojiten për sigurinë dhe konvencencën e kalimit të trafikut jo vetëm në rrugën ekzistuese që do të rindërtohet apo rregullohet, në rrugët e perkohshme dhe në rrugët ekzistuese lidhëse, por edhe në të gjitha rrugët dytësore dhe private jashtë kantierit të Punimeve të cilat përdoren si devijime.

“Shenja Drejtimi” të perkohshme do të ngrihet përpara çdo kryqezimi rruge dhe një “Shenje Drejtimi” do të ngrihet në kryqezimin e rrugës së devijimit dhe rrugëve të tjera dytësore ku mund të ndodhë që si pasojë e trafikut të devijuar të ngatërrohet rruga dhe atje do të ngrihen tabela të tilla ku të shkruhet “Devijim” rrugë me shigjete.

Përveç masave të mesiperme, çdo rrezik tjetër si urë e ngushtë, rrjedhje, kuote tërthore, koder e pjerret, këthësë e forte etj. që mund të jenë pjesë e devijimit do të shënohen nga Kontraktori me tabelën e duhur, në rast se tabela ekzistuese është e pamjaftueshme, apo mund edhe të mos ketë shenjë fare. Të gjitha këthësat e forta dhe të gjitha vendet ku bankina e rrugës është më e lartë se 1.2 metra mbi token natyrale do të shënohen piketa të lyera me bojë.

(7) Sigurimet.

Kontraktori duhet t’i kushtojë vëmendje të veçantë Klauzoles 22 “Deme Ndaj Personave dhe Pronës” dhe Klauzoles 23 “Sigurimi i Paleve të Treta” të Kushteve të Kontrates dhe do t’i paguajë si demshpërblim Punedhësit të gjitha humbjet dhe kërkesat për kompensim në rast plagosjeje apo dëmtimi ndaj personit dhe pronave, që mund të ndodhin si pasojë e kalimit të trafikut, qoftë përmes Punimeve apo në devijimet ngritura si pjesë e kontrates apo në rrugët ekzistuese publike apo në rrugët private të përdorura si devijim.

(8) Gjobat në Rastet kur Kontraktori nuk Vepron në Perputhje me Specifikimet.

Në rast se Supervizori nuk është i kënaqur me kontraktorin për sa i përket përmbushjes së Specifikimeve nga ana e këtij të fundit dhe pasi Supervizori e ka njoftuar në kohën e duhur Kontraktorin dhe n.q.s. Kontraktori edhe në këtë rast nuk arrin të veprojë në përputhje me dispozitat e Specifikimeve, atëherë Supervizori do të zbrese nga pagesat që i takojnë Kontraktorit të gjitha shpenzimet e arsyeshme që ka bërë Punedhësi si rezultat i faktit që Kontraktori nuk ka arritur të veprojë siç duhet në përputhje me dispozitat e Specifikimeve.

(9) Pagesat.

Pagesa për masat për mirëmbajtjen e trafikut, devijimet e rrugëve dhe mirëmbajtjen e rrugës gjatë punimeve do të paguhet, brenda cmimit të kontrates.

1.41 Cilesia e Materialeve dhe Krahut të Punës.

Të gjitha materialet e përfshira në Punimet e Përhershme do të jenë në përputhje me kluzolat përkatëse të këtyre Specifikimeve. Po kështu edhe krahu i punës duhet



te jete ne perputhje me Specifikimet dhe te gjithë duhet te kene aprovimin e Supervizorit.

1.42 Aprovimi i Furnizuesve te Materialeve dhe Mallrave.

Perpara se Kontraktori te hyje ne nje nen-kontrate per furnizimin e materialeve apo mallrave, ai duhet te kete per kete qellim aprovimin me shkrim te Supervizorit per Furnizuesin nga i cili Kontraktori propozon te marre mallrat apo materialet. Ne rast se Supervizori ne çfaredo momenti eshte i pakenaqr me keto mallra apo materiale apo me metodat apo operacionet qe kryhen ne punimet apo vendin ku zhvillon biznesin Furnizuesi, Supervizori ka fuqine te anulloje aprovimin me shkrim qe ka bere vete me pare per kete Furnizues dhe ka te drejten te propozoje furnitore te tjere per furnizimin e atyre mallrave apo materialeve. Kontraktori ateherë do t'i marre ato mallra apo materiale nga ata furnitore dhe eshte vete pergjegjes per pagesen e kostove shtese te tyre.

1.43 Mbrojtja e Materialeve nga Kushtet atmosferike.

Te gjitha materialet do te magazinohen ne Kantier ne nje menyre te miratuar nga Supervizori. Kontraktori duhet te mbroje me kujdes nga kushtet atmosferike te gjitha Punimet dhe materialet qe mund te ndikohen si pasoje etyre.

1.44 Raportimi i Aksidenteve apo Ngjarjeve te Pazakonta.

Pavaresisht nga dorezimi i raporteve te rregullta mujore mbi ecurine e punimeve, Kontraktori do t'i raportoje Supervizorit menjehere dhe me shkrim, gjithçka ne lidhje me aksidentet apo ngjarje te pazakonta apo te papritura ne Kantier, pavaresisht ne ndikojne apo jo ne ecurrine e Punes, duke permendur gjithashtu edhe hapat qe ai ka ndeermarre apo qe po merr ne lidhje me kete çeshtje.

1.45 Punime te Tjera.

Gjate jetes se kontrates, Punedhenesi mund te shkaktoje kryerjen e Punimeve te tjera si instalimin e sherbimeve permes apo ngjitur me Kantierin. Kontraktori gjate gjithë kohes do te veproje ne perputhje me kerkesat e Kushteve te Pergjithshme te Kontrates ne lidhje me keto dhe me Punime te tjera te paperfshira ne Kontrate dhe do t'i lejoje aksesin permes Kantierit te Punimeve sipas miratimit te Supervizorit per çdo Kontraktor tjetër apo punetorë qe mund te jene duke punuar ne apo prane Kantierit.

1.46 Lidhjet me Zyrtaret Qeveritare dhe ata te Policise.

Kontraktori do te mbaje lidhje te ngushta me zyrtare te Policise dhe Qeverise ne lidhje me kontrollin e trafikut dhe çeshtje te tjera, si edhe do t'u siguroje atyre per zbatimin e detyres te gjithë asistencen dhe lehtesite sipas kerkeses se tyre.

1.47 Regulloret e Ndertimit.

Te gjitha ndertesat e ngritura nga Kontraktori ne Kantier dhe Planimetria e ndertesave dhe Kantiereve duhet te jete ne perputhje me ligjet shqiptare ne fuqi.

1.48 Pune e Kryer jo-mire.

Çdo pune qe nuk perputhet me Specifikimet e Punes nuk do te merret parasysh/do te hidhet poshte. Kontraktori me shpenzimet e tij do te korrigoje te gjitha defektet sipas urdherit te Supervizorit.



1.49 Tabelat Lajmeruese.

Kontraktori do te siguroje dhe vendose nje Tabele ne dy hyrjet kryesore te Kantierit dhe ne zyrat e Kantierit, kur kjo kerkohet nga Supervizori. Kjo tabele, me brendashkrimet e duhura, do te perfshije titullin e e Projektit, emrin e Punedhesisit, emrin e Institucionit Financues, emrin e Supervizorit dhe emrin e Kontraktorit.

Tabela me permasa 2.00x2.50 metra duhet te miratohet me pare nga Supervizori dhe pastaj te varet. Nuk do te kete pagese te vecante per sigurimin dhe vendosjen e te treja tabelave lajmeruese, duke qene se kostoja e tyre eshte perfshire ne Preventiv nga Kontraktori.

1.50 Urdheri me Shkrim.

“Urdher me Shkrim” do te thote çdo document apo leter e firmosur nga Supervizori dhe e derguar me poste apo qe i jepet Kontraktorit dhe ku Kontraktorit i jepen instruksione, udhezime apo drejtime ne lidhje me Kontraten.

Pavaresisht ne perdoren fjalet: miratuar, drejtuar, autorizuar, keerkuar, lejuar, urdheruar, treguar perfshire edhe emra, folje, mbiemra dhe ndajfolje te se njetes rendesi, do te kuptohet qe shprehim miratimin, drejtimin, udhezimin, autorizimin, kerkesen, lejen, urdherin, instruksionin etj. te Supervizorit.

SEKSIONI 2

CILESIA DHE BURIMET E MATERIALEVE

2.1 Karakteristikat e Materialeve.

Materialet qe do te perdoren gjate punimeve duhet t'i permabahren standarteve dhe rregullave nderkombetare per materialet e punimeve civile.

Ne rast se nuk ka kerkesa specifike materialet duhet te jene te cilesise me te mire qe ekziston ne treg dhe qe perdoren per qellimet eaktuar.

Megjithate, materialet duhet te aprovohen nga Supervizori perpara se te vihen ne perdorim.

2.2 Burimet e Materialeve.

Materialet do te sigurohen nga ato burime ose fabrika qe konsiderohen te pershtatshme nga Kontraktori, duke u siguruar se zbatohen rregullat e mesiperme.

Ne rast se Supervizori refuzon materialet si te papershtatshme per perdorim, atehere, Kontraktori duhet t'i zevendesoje ato me materiale te tjera qe i korespondojne karakteristikave te deshiruara, materialet e refuzuara duhet te hiqen nga vendi i ndertimit nen kujdesin dhe me shpenzimet e Kontraktorit.

Megjithe aprovimin e materialeve nga Supervizori, Kontraktori mbetet pergjegjes i plote i punes se specialisteve si edhe te vete materialeve.



SEKSIONI 3 TESTIMI

I MATERIALEVE

3.1 Te Pergjithshme.

(1) Çertifikata e Cilesise.

Ne menyre qe t'i jepet autorizimi per perdorimin e materialeve te ndryshme (inerte te thyera, perzierje asfaltike, perzierje betonesh, bariera sigurie, çimento, gelqere hidraulike, hekur etj.) sipas ketyre Specifikimeve Teknike, Kontraktori duhet te paraqese Supervizorit, perpara perdorimit, Çertifikatat perkatese te Cilesise per çdo kategori pune, çertifikate kjo e nxjerre nga nje Laborator ose Furnizues i autorizuar.

Çertifikatat duhet te permbajne gjithe informacionin ne lidhje me burimin dhe identifikimin e materialeve te veçanta ose perberjen e tyre, fabriken ose vendin e prodhimit, si edhe rezultatet e testeve laboratorike per t'u siguruar mbi vlerat karakteristike te kerkuara nga kategori te ndryshme pune ose furnizimi ne lidhje me proporcionet apo kompozimet e propozuara.

Çertifikatat e nxjerra si per materiale te prodhuara direkt ashtu edhe per ato te marra nga impiante, kavot, fabrika (dhe pse te paleve te treta), do te jene te vlefshme per dy vjet. Çertifikatat duhet megjithate te rinovohen ne rastet kur jane te paplota ose kur ndodh ndonje ndryshim ne karakteristikat e materialeve, te perzierjeve ose impianteve prodhuese.

(2) Testet Paraprake.

Perpara nisjes se punimeve qe perfshijne perdorimin e materialeve ne sasi me te madhe se:

1.000 m³ per inertet dhe perzierje asfalti. 500 m³
per perzierje betoni.
50 ton per çimento dhe gelqere.

Supervizori, pas ekzaminimit te çertifikatave te cilesise te nxjerra nga Kontraktori, do te kerkoje teste te metejshme laboratorike te cilat do te kryhen me shpenzimet e Kontraktorit.

Ne rast se rezultatet e ketyre testeve do te ndryshojne nga ato te çertifikatave, do te merren masa per ndryshimet e nevojshme ne cilesi dhe ne sasi per komponente te veçante, dhe nxjerrja e nje çertifikate te cilesise.

Per te gjitha vonesat ne nisjen e punimeve si pasoje e mosperputhjeve te mesiperme dhe qe shkaktojne gjithashtu nje vonese ne kohen e Kontrates, do te aplikohetnje gjobe sipas Pjeses “Fillimi i Punimeve dhe Vonesat” te Kushteve te Pergjithshme te Kontrates.

(3) Teste Kontrolli Gjate Ndertimit.

Kontraktori eshte i detyruar te paraqese gjate gjithe kohes dhe periodikisht, per furnizimin me materiale te perorimit te vazhdueshem, teste dhe analiza te materialeve qe do te perdoren, duke mbuluar te gjitha kostot e mbledhjes dhe dergimit te kampioneve ne laboratorin e kantierit ose laboratore te tjera te autorizuar.



Kampionet do te grumbullohen ne marreveshje nga te dyja palet.

Do te konsiderohen si te vlefshme nga te dy palet vetem rezultatet e nxjerra nga laboratoret e siper permendur. Te gjitha referencat ne lidhje me specifikimet e tanishme do te behen ekskluzivisht vetem per rezultatet e lartpermendura.

Tabelat 3.1 dhe 3.2 tregojne frekuencen e sugjeruar te testeve kontroll mbi materialet dhe punimet.

Vetem Supervizori mund te ndryshoje, me urdher me shkrim, frekuencen dhe llojin e testeve gjate kryerjes se punimeve, sipas nevojave tepunimeve.

Tabela 3.1

Frekuencat e sugjeruara per testimin e materialeve.

Testi	Standartet Referuara	e	Frekuencat (*)
Mbushjet			
Analiza Granulometrike	CNR 23-1971		2000 m ³
Indeksi i Plasticitetit	AASHTO T 89 dhe 90		2000 m ³
Proktor CBR			2000 m ³
Lidhjet Densitet-Lageshti	CBR 69-1978		2000 m ³
Baza dhe Nen-baza me Material te Thyer			
Masa e Materialit me te Holle se 0.075 mm	CNR 75-1980		1000 m ³
Analiza Granulometrike	AASHTO T 27		1000 m ³
Proktor CBR			1000 m ³
Ekuivalenti i Reres	CBR 27-1972		500 m ³
Testi i Ferkimit Los Angelos	AASHTO T 96		5000 m ³
Lidhja Densitet-Lageshti	CBR 69-1978		2000 m ³
Perzierjet e Asfaltit dhe Betonit.			
Analiza Granulometrike	AASHTO T 27		500 m ³
Analiza Granulometrike e Filerit.	AASHTO T 37		500 m ³
Ekuivalenti i Reres	CRN 27-1972		500 m ³
Testi i Ferkimit Los Angelos	AASHTO T 96		2500 m ³
Testi Marshall	CNR 30-1973		Prodhim i Perditshem
Veshja dhe Zhveshja e Perzierjeve Bituminoze	CNR 138-1987		Prodhim i Perditshem
Penetracioni dhe Pikezbutja e Bitumit	AASHTO T 49		Çdo Dalje Nga Impianti

Frekuencat e testimit mund te modifikohen nga Supervizori me nje kosto ekstra.



Tabela 3.2

Frekuencat e Sugjeruara Per Testimin e Kontrollit Te Punimeve.

Punimi	Testi	Standarti Referues	Frekuenca (*)	Kerkesat Minimale
Shtresat Mbushese dhe Bazamenti	Densiteti i Dherave ne Vend	CNR 22-1972	1000 m ³	90 % mod. AASHTO i Densitetit \square 20 N/mm ²
	Ngarkesa Pllake	CNR 46-1972		
Nen-Shtresa	Densiteti i Dherave ne Vend	CNR 22-1972	500 m ³	95 % mod. AASHTO Densitet
	Modulimi i deformimit	CNR 46-1972	1000 m ³	\square 50 Nmm ²
Nen-Baza	Densiteti i Dherave ne Vend	CNR 22-1972	500 m ³	95 % mod. AASHTO Densitet
	Modulimi i Deformimit	CNR 46-1972	1000 m ³	\square 80 Nmm ²
Baza	Densiteti i Dherave ne Vend	CNR 22-1972	500 m ³	98 % mod. AASHTO Densitet
	Modulimi i Deformimit	CNR 46-1972	500 m ³	\square 150 N/mm ²
Baza Asfalt	Percaktimi i Permbajtjes Bituminoze	CNR 38-1973	1000 m ³	\square 3.5 wt i agg
Shtresa Binder	Si me Siper	Si me Siper	1000 m ³	\square 4.0 wt i agg
Shtresa Asfaltobeton	Si me Siper	Si me Siper	1000 m ³	\square 4.5 wt i agg
Baza Asfalt	Densiteti ne Vend	CNR 40-1973	500 m ³	\square 97 %
Shtresa Binder	Si me Siper	Si me Siper	500 m ³	\square 98 %
Shtresa Asfaltobeton	Si me Siper	Si me Siper	500 m ³	\square 98 %
Beton per Tip	Kompresim karakteristik Fortesi RCK	UNI 6132-72	100 m ³ ose çdo Strukture	Çdo Tip i Specifikuar
	Test Slump	UNI 7163-79		
Beton Arme	Rrjedhshmeria e Perzierjeve	Marsh Koni	Specifikime	Specifikime



SEKSIONI 4

PUNIMET E DHEUT

TABELA E PERMBAJTJES

- 4.1 QELLIMI
- 4.2 PERCAKTIMET
- 4.3 GERMIMI
- 4.4 TRAJTIMI/NGJESHJA E ZONAVE TE GERMUARA
- 4.5 PASTRIMI I SHESHIT
- 4.6 GERMIMI PER STRUKTURA
- 4.7 GERMIMI I KANALEVE PER TUBACIONET
- 4.8 PERDORIMI I MATERIALEVE TE GERMIMIT
- 4.9 NDERTIMI I MBUSHJEVE
- 4.10 RIMBUSHJA E THEMELEVE
- 4.11 PERFORCIMI DHE VESHJA E GERMIMEVE
- 4.12 MIREMBAJTJA E GERMIMEVE
- 4.13 LARGIMI I UJRAVE NGA PUNIMET E GERMIMIT
- 4.14 PERFORCIMI DHE MBULIMI NE VEND
- 4.15 MBROJTJA E SHERBIMEVE EKZISTUESE
- 4.16 HEQJA E MAETRIALEVE TE TEPERTA NGA GERMIMI
- 4.17 PERSHKRIMI I ÇMIMIT NJESI PER GERMIMET
- 4.18 MATJET



4.1 Qellimi

Ky seksion permban percaktimet e pergjithshme dhe kerkesat per punimet e germimeve ne toke (ne vellim dhe/ose me shtresa) dhe germimet per struktura ne kanale, perفشire gërmim nen uje. Me tej ajo mbulon te gjitha punimet qe lidhen me konstruksionin e prerjeve, largimin e materialeve te papershtatshme ne hedhurina, dhe rifiniturat e shpatit te prerjes.

4.2 Percaktimet

Percaktimet e meposhtme duhet te aplikohen: DHERAT

Germimi ne dhera duhet te aplikohet ne te gjitha materialet qe mund te germohen si me krahe (perfshi me kazma) ashtu dhe me makineri.

MATERIALE TE PERSHTATSHME

Materialet e pershtatshme do te perfshijne te gjitha materialet qe jane te pranueshme ne perputhje me kontraten e perdorimit ne punimet dhe qe jane ne gjendje te ngjeshen ne je menyre te specifikuar per te formuar mbushje ose trase.

4.3 Germimi

- a) Germimi duhet te kryhet ne perputhje me nivelet dhe vijen e prerjeve sic tregohet ne Vizatime. Cdo thellesi me e madhe e germuar nen nivelin e formacionit, brenda tolerances se lejuar, duhet te behet mire me mbushje me materiale te pranueshme me karakteristika te ngjashme nga Sipermarresi me shpenzimet e tij.
- b) Kujdes i vecante duhet te ushtrohet kur germohen prerje per te mos hequr material pertej vijes se specifikuar te prerjes dhe me pas duke shkaktuar rrezikshmeri per qendrueshmerine strukturore te pjerresise ose duke shkaktuar erozion ose disintegrimin e pjeseve te ngjeshura.
- c) Permasat e prerjeve duhet te jene ne perputhje me detajet e seksione terthore tip sic tregohen ne Vizatime.

4.4 Trajtimi/Ngjeshja e Zonave te Germuara

- a) Zonat dhe pjerresite e prerjeve duhet te jene konform me Vizatimet dhe duhet te rregullohen sipas nje vije te paster te standartit, per nje tip te dhene materiali.
- b) Te gjitha zonat horizontale te germuara, duhet te ngjeshen me nje minimum dendesie te thate prej 95% per dhera te shkrifet dhe 90% per dhera te lidhur.

4.5 Pastrimi i sheshit

Te gjitha sheshet ku do te germohet, do te pastrohen nga te gjitha shkurret, bimet, ferrat, rrenjet e medha, plehrat dhe materiale te tjera siperfaqesore. Te gjithe keto materiale do te spostohen dhe largohen ne menyre qe te jete e pelqyeshme per



Punedhesisin. Te gjitha pemet dhe shkurret qe jane pecaktuar nga Punedhesis qe do te ngelen do te mbrohen dhe ruhen ne menyren e aprovuar.

Te gjitha strukturat ekzistuese te identifikuara per tu prishur do te largohen sipas udhezimeve te Mbikqyresit te Punimeve. Kjo do te perfshije dhe spostimin e themeleve te ndertimeve qe mund te ndeshen.

Sipermarresi do te marre te gjitha masat e nevojeshme per mbrojtjen e vijave ekzistuese te ujit, rrethimeve dhe sherbimeve qe do te mbeten ne sheshin e ndertimit. Kosto e pastrimit te kantierit eshte e detyrueshme te paguhet brenda cmimit njesi per punimet e germimit.

4.6 Germimi per Strukturat

Germimi per strukturat duhet te jete ne perputhje me Vizatimet. Anet duhen mbeshtetur ne menyre te pershtatshme gjate gjithe kohes. Nje alternative eshte qe ato mund te ngjeshen ne menyre te pershtatshme.

Germimet duhet te mbahen te pastra nga uji. Tabani i te gjithe germimeve duhet te nivelohet me kujdes. Cdo pjese me material te bute ose mbeturina shkambi ne taban duhet te hiqet dhe kaviteti qe rezulton te mbusht me beton.

4.7 Germimi i kanaleve per tubacionet

Kanalet do te germohen ne dimensionet dhe nivelin e e treguar ne vizatime dhe /ose ne perputhje me instruksionet me shkrim te Mbikqyresit te Punimeve. Zeri i treguar ne tabelen e Volumeve (Preventiv) lidhur me germimet, sic eshte largimi i materialit te germuar, etj. do te perfshije cdo lloj kategorie dheu, nese nuk do te jete specifikuar ndryshe. Germimi me krahe eshte gjithashtu i nevojshem ne afersi te intersektimeve te infrastrukturave te tjera per te parandaluar demtimin e tyre. Me perjashtim te vendeve te permendura me sipër, mund te perdoren makinerite. Ne se nuk urdherohet apo lejohet ndryshe nga Mbikqyresi i Punimeve nuk duhet te hapen me shume se 30 metra kanal perpara perfundimit te shtrirjes se tubacionit ne kete pjese kanali. Gjeresia dhe thellesia e kanaleve te tubacioneve do te jete sic eshte percaktuar ne vizatimet e kontrates ose sic do te udhezohet nga Mbikqyresi i Punimeve.

Thellimet per pjeset lidhese do te germohen me dore mbasi fundi i kanalit te jete niveluar. Pervec se kur kerkohet ndryshe, kanalet per tubacionet do te germohen nen nivelit te pjese se poshteme te tubacionit sic tregohet ne vizatime, per te bere te mundur realizimin e shtratit te tubacioneve me material te granular.

4.8 Perdorimi i Materialeve te germimit

Te gjitha materialet e pershtatshme dhe te aprovuara te germimit duhet, persa kohe qe ato jane praktike, te perdoren ne ndertim per mbushje dhe punime rruge.

4.9 Ndertimi i mbushjeve

Tabani i dheut i shtresave rrugore eshte pjese e trupit te dheut ku shperndahen nderjet e shkaktuara nga ngarkesat e levizshme te automjeteve dhe e vete konstruksionit. Ky taban mund te jete ne mbushje ose ne germim. Si ne njerin rast edhe ne tjetrin eshte e nevojshme qe te sigurohet nje taban, qe te jete ne gjendje te transmetoje me poshte, ne trupin e dheut ngarkesat qe vijne nga shtresat rrugore, pa pesuar deformime mbetese.



Mbushja gjithandej duhet te kete nje densitet qe i referuar standartit AASHTO te modifikuar te jete max. ne te thate jo me pak se 90%, per shtresat e poshtme te ngjeshura dhe 95%, per shtresen e sipërme 30cm (subgrade).

Çdo shtrese duhet te ngjishet me lageshtine optimale duke shtuar ose thare shtresen sipas rastit dhe kerkeses se llojit te materialit qe do te perdoret ne mbushje te rruges.

Çdo shtrese e re ne mbushje duhet te miratohet nga Mbikqyresit te Punimeve, pasi te jete siguruar se shtresa paraardhese nuk ka deformacione ose probleme me burime uji apo lageshtire te tepert.

Zgjedhja e pajisjeve te ngjeshjes eshte e lire te behet nga Sipermarresi, mjafton qe pajisjet ngjeshese te sigurojne energjine e nevojshme dhe te arrijne densitetet e kerkuara ne ngjeshje per shtresen ne ndertim.

4.10 Rimbushja e Themeleve

Te gjitha mbushjet per kete qellim duhet te behen me materiale te pershtatshme dhe te ngjeshen, vetem nese tregohet ndryshe ne Vizatime ose urdherohet nga Mbikqyresit te Punimeve.

4.11 Perforcimi dhe veshja e germimeve

Nese germimi i zakonshem nuk eshte i mundur apo i keshillueshem, gjate germimeve duhet te vendosen struktura mbajtese per te parandaluar demtimet dhe vonesat ne pune si edhe per te krijuar kushte te sigurta pune. Sipermarresi do te furnizojë dhe vendose te gjitha strukturat mbajtese, mbulesë, trare dhe mjete te ngjashme te nevojshme per sigurimin e punes, te publikut ne pergjithesi dhe te pasurive qe jane prane. Strukturat mbrojtese do te hiqen sipas avancimit te punes dhe ne menyre te tille qe te parandalojne demtimin e punes se perfunduar si edhe te strukturave e pasurive qe jane prane. Sapo keto te hiqen te gjitha boshlleqet qe mbeten nga heqja e ketyre strukturave duhet te mbushen me kujdes dhe me material te zgjedhur dhe te ngjeshur. Sipermarresi do te jet krejtesisht pergjegjes per sigurimin e punes ne vazhdim, te punes se perfunduar, te punetoreve, te publikut dhe te pasurive qe jane prane. Kosto e perforcimit dhe veshjes se germimeve eshte perfshire ne cmimin njesi per germimet.



4.12 Mirembajtja e germimeve

Te gjitha germimet do te mirembahen sic duhet nderkohe qe ato jane te hapura dhe te ekspozuara, si gjate dites ashtu edhe gjate nates. Pengesa te mjaftueshme, drita paralajmeruese, shenja, si edhe mjete te ngjashme do te sigurohen nga Sipermarresi. Sipermarresi do te jete pergjegjes per ndonje demtim personi ose pronesie per shkak te neglizhences se tij.

4.13 Largimi i ujerave nga punimet e germimit

Si pjese e punes ne zerat e germimit dhe jo me kosto plus per Punedhesisin, Sipermarresi do te ndertoje te gjitha drenazhimet dhe do te realizoje kullimin me kanale kulluese, me pompim ose me kova si edhe te gjitha punet e tjera te nevojeshme per te mbajtur pjesen e germuar te paster nga ujerat e zeza dhe nga ujera te jashme gjate avancimit te punes dhe deri sa puna e perfunduar te jete e siguruar nga demtimet. Sipermarresi duhet te siguroje te gjitha pajisjet e pompimit per punimet e tharjes se ujit si edhe personelin operativ, energjine e te tjera, dhe te gjitha keto pa kosto shtese per Punedhesisin. I gjithë uji i pompuar ose i drenazhuar nga vepra duhet te hiqet ne nje menyre te aprovueshme prej Mbikqyresit te Punimeve. Duhet te meren masa paraprake te nevojeshme kunder permbytjeve.

4.14 Perforcimi dhe mbulimi ne vend

Punedhesis mund te urdheroje me shkrim qe ndonje ose te gjitha perforcimet dhe strukturat mbajtese te lihen ne vend me qellim te masave paraprake per mbrojtjen nga demtimet te strukturave, te pronesive te tjera ose personave, nese keto struktura mbajtese jane shenuar ne vizatime ose te vendosura sipas udhezimeve, ose nga ndonje arsye tjeter. Nese lihen ne vend keto struktura mbrojtese do te priten ne lartesine sipas udhezimeve te Mbikqyresit te Punimeve. Strukturat mbajtese qe mbeten ne vend do te shtrengohen mire dhe do te paguhen sipas vlerave qe do te bihet dakort reciprokisht ndermjet Sipermarresit dhe Punedhesisit ose sipas cmimit ne Oferte nqs eshte dhene, ose nga nje urdher ndryshimi me shkrim.

4.15 Mbrojtja e sherbimeve ekzistuese

Sipermarresi do te kete kujdes te vecante per sherbimet ekzistuese qe jane nen siperfaqe te cilat mund te ndeshen gjate zbatimit te punimeve dhe qe kerkojne kujdes te vecante per mbrojtjen e tyre , si tubat e kanalizimeve, tubat kryesore te ujesjellesit, kabllot elektrike kabllot e telefonit si dhe bazamentet e strukturave qe jane prane. Sipermarresi do te jete pergjegjes per demtimin e ndonje prej sherbimeve si dhe duhet t'i riparoje me shpenzimet e tij, nese keto sherbime jane ose jo te paraqitura ne projekt. Nese autoritetet perkatese pranojne te rregullojne vete ose nepermjent nje nenSipermarresi te emruar nga ai vete , demet e shkaktuara ne keto sherbime, Sipermarresi do te rimbursuje te gjithë koston e nevojeshme per kete riparim, dhe ne se ai nuk ben nje gje te tille, keto kosto mund I zbriten nga cdo pagese qe Punedhesis ka per ti bere ose do ti beje Sipermarresit ne vazhdim te punimeve.



4.16 Heqja e materialeve te teperta nga germimi

I gjithe materiali i tepert i germuar nga Sipermarresi do te largohet ne vendet e aprovuara. Kur eshte e nevojeshme te transportohet material mbi rruget ose vende te shtruara Sipermarresi duhet ta siguroje kete material nga derdhja ne rruge ose ato vende te shtruara.

4.17 Pershkrimi i cmimit njesi per germimet

Cmimi njesi i zerave te punes per germimet do te perfshine, por nuk do te kufizohen per germime ne te gjithe gjeresine dhe thellesine, me cdo mjet qe te jete i nevojshem, duke perfshire germime me dore, nen apo mbi nivelin e ujrave nentoksore, ose nivelin e ujrave siperfaqesore, perfshire perzierje dhe te cdo lloji, mbeshtetset, perforcimin ne te gjitha thellesite dhe gjeresite, me cdo lloj mjete qe te jete nevoja, perfshire edhe germimet me dore, dhe do te perfshije largimin e ujrave nentoksore dhe siperfaqesor ne cdo sasi dhe nga cdo thellesi, me cdo mjet te nevojshem, do te perfshije nivelimin, sheshimin, ngjeshjen e formacioneve, proven dhe per cdo pune shtese per mbrojtjen e formacioneve perpara cdo inspektimi, sic specifikohet, largimin dhe grumbullimin e pemeve te larguara, rilevimi topografik i kerkuar, vendosja e piketave te perhershme, dhe te atyre te perkoheshme, realizimi i matjeve, sigurimi i instrumentave per tu perdorur nga Mbikqyresi i Punimeve, furnizimi dhe transporti i fuqise puntore, mbajtja e vendit te punes paster dhe ne kushte higjeno-sanitare, dhe cdo nevojje aksidentale e nevojshme per realizimin e Punimeve brenda periudhes se Kontrates dhe pelqimit te Mbikqyresit te Punimeve.

Aty ku materiali i germuar eshte perdorur per mbushje; depozitimi duke perfshire dhe transportin ne dhe nga depozitimi, ngarkimin, shkarkimin, transportin me dore, jane perfshire ne cmimin njesi per germimet.


Kosto e transportimit te materialit te tepert te germuar deri ne vendin e hedhjes, te aprovuar nga Mbikqyresi i Punimeve, nuk perfshihet ne cmimin njesi te germimit. Kosto e transportimit te materialit te tepert ne vendin e hedhjes mbulohet nen cmimin njesi te transportit te materialeve.

Pervec transportimit te materialit te tepert te gjitha llojet e transportit perfshire edhe transportin e materialeve per perforcim, mbulim, pergatitjen e shtratit, etj perfshihen ne cmimin njesi te germimit. Nese nuk eshte pohuar ndryshe, te gjitha aktivitetet e tjera te pershkruara me siper do te konsiderohen te perfshira ne cmimin njesi te germimit.

4.18 Matjet

Te gjitha zerat e germimeve do te maten ne volum. Matja e volumit te germimeve do te bazohet ne dimensionet e marra nga vizatimet ne te cilat percaktohen permasat e germimeve.

Cdo germim pertej limiteve te percaktuara ne keto vizatime, nuk do te paguhet, nese nuk percaktohet me pare me shkrim nga Mbikqyresi i Punimeve. Megjithate, nese germimi eshte me pak se volumi i llogaritur nga vizatimet, do te paguhet volumi faktik i germimeve sipas matjeve faktike.



SEKSIONI 5 PUNIMET E SHTRESAVE

TABELA E PERMBAJTJES

- 5.1 NENSHTRESA ME MATERIALE GRANULARE
(zhavorr – cakell mbeturina)
- 5.2 SHTRESA BAZE ME MATERIAL GURE TE THYER
(cakell I thyer- cakell mina- cakell makadam)
- 5.3 SHTRESA VESHESE
(pllaka guri-kalldrem-dru)

5.1 NENSHTRESA ME MATERIALE GRANULARE

- 5.1.1 QELLIMI
- 5.1.2 MATERIALET
- 5.1.3 NDERTIMI
- 5.1.4 TOLERANCAT NE NDERTIM
- 5.1.5 KRYERJA E PROVAVE TE MATERIALEVE



5.1.1 Qellimi

Ky seksion mbulon ndertimin e shtresave me zhavorr ose cakell mbeturina gurore. Shtresat me zhavorr (cakell mbeturina) 0-31.50mm (d=100 mm) ose zhavorr (cakell mbeturina) 0 – 50 mm (d=150mm), do te quhen me tutje "nenshtrese".

5.1.2 Materialet

Materiali i kesaj shtrese merret nga lumenjte ose guroret ose nga burime te tjera.

Kjo shtrese nuk do te permbaje material qe dimensionet maksimale te te cilit i kalojne 50 mm (trashesia e shtreses perfundimtare 100 mm) ose 100 mm (trashesia e shtreses perfundimtare 150 mm).

Materiali i shtreses duhet te perputhet me kerkesat e meposhtme kur te vendoset perfundimisht ne veper:

Tabela 1

Permasa e shkallezimit (ne mm)	KLASIFIKIMI A Perzierie Rere – Zhavorr Perqindja sipas Mases	KLASIFIKIMI B Perzierie Rere –Zhavorr Perqindja sipas Mases
75	100	
28	80 – 100	100
20	45 – 100	100
5	30 – 85	60 – 100
2	15 – 65	40 – 90
0.4	5 – 35	15 – 50
0.075	0 - 15	2 - 15

Çakelli mbeturina (ose zhavorri) duhet te plotesoje keto kushte:

- Indeksi i plasticitetit nuk duhet te kaloje 10
- nuk duhet te permbaje grimca me permasa mbi 2/3 e trashesise se shtreses, ne sasi mbi 5%.
- Nuk duhet te permbaje mbi 10% grimca te dobta dhe argjilore

(b) INDEKSI I PLASTICITETIT

Indeksi maksimal i Plasticitetit (PI) i materialit duhet te jete jo me shume se 10.

(c) CBR (California Bearing Ratio) minimale duhet te jete 30%.

(d) KERKESAT PER NGJESHJEN

Ne vendet me densitet te matur ne gjendje te thate te shtreses se ngjeshur, vlera minimale duhet te jete 95% e vleres se Proktorit te Modifikuar.



5.1.3 Ndertimi

(a) Gjendja

Kjo shtrese duhet te ndertohet vetem me kusht qe shtresa qe shtrihet poshte saj (subgrade ose tabani) te aprovohet nga Mbikqyresit te Punimeve. Menjehere para vendosjes se materialit, shtresa subgrade (tabani) duhet te kontrollohet per demtime ose mangesi qe duhen riparuar mire.

(b) Shperndarja

Materiali do te grumbullohet ne sasi te mjaftueshme per te siguruar qe mbas ngjeshjes, shtresa e ngjeshur do te plotesoje te gjitha kerkesat per trashesine e shtreses, nivelet, seksionin terthor dhe densitetin. Asnje kurriz nuk duhet te formohet kur shtresa te jete mbaruar perfundimisht.

Shperndarja do te behet me dore.

Trashesia maksimale e nenshtreses (subbase) e ngjeshur me nje kalim (proces) do te jete 150 mm.

(c) Ngjeshja

Materiali i nenshtreses (subbase) do te hidhet me dore deri ne trashesine dhe nivelet e duhura dhe plotesisht i ngjeshur me pajisje te pershtatshme, per te fituar densitetin specifik ne tere shtresen me permbajtje optimale lageshtie tepercaktuar (+ / - 2%).

Shtresa e ngjeshur perfundimisht nuk duhet te kete siperfaqe jo te njetrajtshme, ndarje midis agregateve fine dhe te ashper, rrudha ose defekte te tjera.

3.1.1 Tolerancat ne Ndertim

Shtresa nenbaze e perfunduar do te perputhet me toleancat e dimensioneve te dhena me poshte:

(a) Nivelet

Siperfaqja e perfunduar do te jete brenda kufijve +15mm dhe +25mm nga niveli i caktuar.

(b) Gjeresia

Gjeresia e nenbazes nuk duhet te jete me e vogel se gjeresia e specifikuar.

(c) Trashesia

Trashesia mesatare e materialit per cdo gjatesi te rruges matur para dhe pas niveleve, ose nga cpimet e testimeve, nuk duhet te jete me e vogel se trashesia e specifikuar.

(d) Seksioni Terthor

Ne cdo seksion terthor ndryshimi i nivelit midis cdo dy pikave nuk duhet te ndryshoje me me shume se 20 mm nga ai i dhene ne vizatimet.



5.1.4 KRYERJA E PROVAVE

(a) **Prova Fushore**

Me qellim qe te percaktojme kerkesat per ngjeshjen (numrin e kalimeve te pajisjes ngjeshese) provat fushore ne gjithe gjeresine e rruges se specifikuar dhe me gjatesi prej 50m do te behen nga Sipermarresi para fillimit te punimeve.

(b) **Kontrolli i Procesit**

Frekuenca minimale e kryerjes se proves qe do te duhet per kontrollin e procesit do te jete sic eshte paraqitur ne tabelen 2.

TABELA 2

PROVA	Shpeshtesia e Provave Nje prove cdo:
<u>Materiale</u>	
Dendesia e fushes dhe	1500 m ²
Perberja e ujit	
<u>Toleranca e Ndertimeve</u>	
Niveli i sipërfaqes	25 m (3 pike per prerje terthore)
Trashesia	25 m
Gjeresia	200 m
Prerje terthore	25 m

(c) **Inspektimi Rutine dhe Kryerja e Provave te Materialeve**

Kjo do te behet per te bere proven e cilesise se materialeve per tu perputhur me kerkesat e ketij seksioni, ose te riparohet ne menyre qe pas riparimit te jete ne perputhje me kerkesat e specifikuara.



5.2 SHTRESAT BAZE ME GURE TE THYER (CAKELL) (Cakell mina- cakell i thyer- cakellmakadam)

5.2.1 QELLIMI DHE DEFINICIONI

5.2.2 MATERIALET

5.2.3 NDERTIMI

5.2.4 TOLERANCAT NE NDERTIM

5.2.5 KRYERJA E PROVAVE

5.2.1 Qellimi dhe definicioni

Ky seksion permban pergatitjen e vendosjen e cakellit te minave, cakellit te thyer dhe atij makadam ne pjesen e themelit. Shtresa "cakell mina, i thyer dhe makadam", me fraksione deri 65mm dhe shtresa deri 150 mm quhen "themel me gur te thyer"

Ndryshimet ndermjet tyre jane:

Cakell mina jane materiale te prodhuara me mina ne guroret e aprovuara me fraksione nga 0 deri 65mm.

Cakell i thyer jane materialet te prodhuara me makineri me fraksione te kufizuara 0 deri ne 65mm. Makadam eshte nje shtrese e ndertuar nga cakell i thyer dhe ku boshlleqet mbushen me fraksione me te imta duke krijuar nje shtrese kompakte.

5.2.2 Materialet

Agregatet (inertet) e perdorura per shtresen baze te perbere prej gureve te thyer do te merren nga burimet e caktuara ne lumenj ose gurore. Kjo shtrese nuk do te permbaje material copezues (prishes) si psh. pjese shkembinjsh te dekompozuar ose material argjilor.

Agregati i thyer duhet te plotesoje kerkesat e meposhtme:

- (a) VLEREN E COPEZIMIT TE AGREGATEVE
- (b) INDEKSI I PLASTICITETIT
Indeksi i Plasticitetit (PI) nuk duhet te tejkaloje 6.
- (c) KERKESAT PER NDARJEN (SHKALLEZIMIN)

Shkallezimi do te behet sipas kufijve te dhena ne tabelen -3



Tabela 3

Shkallezimi per shtrese themeli te perbere prej guresh te therrmuar.

Permasat e sites (mm)	Perqindja qe kalon (sipas mases)
50	100
28	84 - 94
20	72 - 94
10	51 - 67
5	36 - 53
1.18	18 - 33
0.3	11.21
0.075	8 - 12

Provata per te percaktuar nese materiali prej guresh te therrmuar i ploteson kerkesat e specifikuar te shkallezimit do te behen para dhe pas perzierjes dhe shperndarjes se materialit.

(d) KERKESAT NE NGJESHJE

Minimumi ne vendin me dendesi te thate te shtreses se ngjeshur duhet te jete 98% e Vleres se Proktorit te Modifikuar.

5.2.3 Ndertimi

(a) **Gjendja**

Para se te ndertohet shtresa baze prej guresh te thyer duhet te plotesohen keto kerkesa:

Shtresa poshte saj duhet te plotesoje kerkesat e shtreses ne fjale.

Asnje shtrese themeli prej guresh te thyer nuk do te ngjeshet nese shtresa poshte saj eshte aq e lagur nga shiu ose per arsye te tjera sa te perbeje rrezik per demtimin e tyre.

(b) **Gjeresia**

Gjeresia totale e themelit me cakell (gur te thyer) do te jete sa ajo e dhene ne Vizatimet ose ne udhezimet e Mbikqyresit te Punimevet.

(c) **Shperndarja**

Materiali do te grumbullohet ne menyre te mjaftueshme per te siguruar qe pas ndertimit shtresa ngjeshese te plotesoje te gjitha kerkesat e duhura per trashesine, nivelet, seksionin terthor, dhe densitetin e shtreses. Asnje gropezim nuk do te formohet kur shtresa te kete perfunduar teresisht. Shperndarja do te behet me makineri ose me krahe.

Trashesia maksimale e shtreses te formuar me gure te therrmuar e ngjeshur me nje proces do te jete sipas vizatimeve.

(e) **Ngjeshja**

Materiali i shtreses se themelit me cakell do te hidhet me dore deri ne trashesine dhe nivelet e duhura dhe plotesisht i ngjeshur me pajisje te pershtatshme, per te



fituar densitetin specifik ne tere shtresen me permbajtje optimale lageshtie te percaktuar.

Shtresa e ngjeshur perfundimisht nuk do te kete siperfaqe jo te njetrajtshme, ndarje midis agregateve fine dhe te ashper, rrudha ose difekte te tjera.

5.2.4 Tolerancat ne Ndertim

Shtresa baze e perfunduar do te perputhet me tolerancat e dimensioneve te dhena me poshte:

(a) **Nivelet**

Siperfaqja e perfunduar do te jete brenda kufijve +15mm dhe -25mm nga niveli i caktuar, ndryshimi nga shkallezimi i dhene te mos e kaloje 0.1% ne 30 m gjatesi te matur.

(b) **Gjeresia**

Gjeresia e shtresave te themelit nuk duhet te jete me e vogel se gjeresia e specifikuar.

(c) **Trashesia**

Trashesia mesatare e materialit per cdo gjatesi te rruges nuk duhet te jete me e vogel se trashesia e specifikuar.

5.2.5 Kryerja e Provave Materiale

(a) KONTROLI I PROCESIT

Frekuenca minimale e kryerjes se proves qe do te duhet per kontrollin e procesit do te jete sic eshte paraqitur ne tabelen -4

TABELA - 4

PROVAT	Shpeshtesia e provave nje cdo....
<u>Materialet</u>	
Densiteti ne terren	500 m2
Permbajtja e ujit	
<u>Tolerancat ne Ndertim</u>	
Nivelet e siperfaqes	25m (3 pika per cdo seksion)
Trashesia	25m
Gjeresia	200m
Seksioni Terthor	25m



5.3 SHITESA VESHESE

5.3.1 KERKESAT E PERGJITHSHME TEKNIKE

5.3.2 ZGJIDHJE KONSTRUKTIVE TE SHITESES VESHESE

5.3.3 KERKESAT TEKNIKE NDAJ MATERIALEVE PERBERES

5.3.4 KONTROLLI I CILESISE DHE ZBATIMI

5.3.5 KONTROLLI I CILESISE DHE ZBATIMI

5.3.1 Kërkesat e përgjithshme teknike

a) Shtresa veshëse duhet të plotësojë këto kërkesa bazë:

- Rezistencë ndaj konsumit (abrasionit) dhe ngarkesave të shpërndara (këmbësorë, biçikleta, mjete të lehta mirëmbajtjeje).
- Koeficient fërkimi ≥ 0.60 në kushte të lagështa (sipërfaqe antirreshqitëse).
- Rezistencë ndaj cikleve ngrirje-shkrirje (≥ 50 cikle pa degradim të dukshëm).
- Absorbim uji $\leq 5\%$ për materialet natyrore.
- Pjerrësi transversale 1.5–2.5% për kullimin e ujërave.
- Toleranca në rrafshësi: ± 5 mm në 3 m gjatësi.

5.3.2 Zgjidhjet konstruktive të shtresës veshëse

a) Shtresë veshëse me pllaka guri natyror

1) Materiali


- Gur natyror (granit, bazalt, gëlqeror i fortë).
- Rezistencë në shtypje: ≥ 80 MPa.
- Trashësia e pllakave: 5–8 cm (në varësi të ngarkesës).

2) Shtresë shtrimi

- Llaç çimentoje M75–M100 ose shtresë rëre e stabilizuar.
- Trashësia: 3–5 cm.

3) Vendosja

- Vendosje me fuga të rregullta: 5–10 mm.
- Fugat mbushen me:
rërë të situr (për sisteme fleksibël), ose
llaç çimentoje (për sisteme rigjide).



4) Kërkesa teknike

- Devijimi në nivel: ≤ 5 mm.
- Rezistencë ndaj rrëshqitjes: sipërfaqe e përpunuar (flamed, bush-hammered).
- Ngjeshje dhe nivelim me mjete vibruese të lehta.

b) Shtresë veshëse me kalldrëm

1) Materiali

- Gur natyror i formës së parregullt ose kubik.
- Dimensione tipike: 8–12 cm trashësi.
- Rezistencë në shtypje: ≥ 100 MPa.

2) Shtresë shtrimi

- Shtresë rëre: 4–6 cm
ose
- Llaç çimentoje: 3–5 cm (për stabilitet më të lartë).

3) Vendosja

- Vendosje manuale me kyçje mekanike të elementeve.
- Fugat: 10–20 mm, të mbushura me rërë ose llaç.
- Ngjeshje me tokmak mekanik/vibrator pllakë.

4) Kërkesa teknike

- Deformim i lejuar: ≤ 10 mm.
- Pjerrësi funksionale për kullim.
- Stabilitet lateral i siguar me bordura.

c) Shtresë veshëse me elemente druri

1) Materiali

- Dru i trajtuar (klasa përdorimi 3–4 sipas ekspozimit).
- Lloje të rekomanduara: dru i fortë (p.sh. lis, iroko) ose dru i impregnuar.
- Lagështia e lejuar: $\leq 18\%$.

2) Struktura mbajtëse

- Nënkonstruktion me trarë druri ose profile metalike.
- Distanca ndërmjet trarëve: 40–60 cm.

3) Elementet veshëse

- Trashësia e dërrasave: 25–50 mm.
- Gjerësia: 10–15 cm.



4) Vendosja

- Fiksime me vida inox ose elemente të fshehura.
- Hapësira ndërmjet dërrasave: 5–10 mm për kullim dhe ventilim.

5) Trajtimi

- Impregnim kundër:
 - lagështisë
 - insekteve
 - kërpudhave
- Veshje mbrojtëse me vajra ose llaqe specifike.

6) Kërkesa teknike

- Deformim maksimal: $\leq L/300$.
- Sipërfaqe antirrëshqitëse (profilim ose trajtim).
- Jetëgjatësi e projektuar: 10–20 vjet (me mirëmbajtje).

5.3.4 Kontrolli i cilësisë dhe zbatimi

- Kontroll i materialeve në hyrje (certifikata cilësie).
- Verifikim i trashësisë të shtresave.
- Kontroll i nivelimit dhe pjerrësisë.
- Testim i fugave dhe stabilitetit të elementeve.
- Inspektim përfundimtar i sipërfaqes (defekte, çarje, zhvendosje).

5.3.4 Mirembajtja

- Pastrim periodik dhe mbushje e fugave (për kalldrëm dhe pllaka).
- Kontroll dhe zëvendësim i elementeve të dëmtuara.
- Trajtim periodik për drurin (çdo 1–2 vjet).
- Kontroll i sistemit të kullimit.



SEKSIONI 6

BETONET

TABELA E PERMBAJTJES

- 6.1 TE PERGJITHSHME
- 6.2 KONTROLI I CILESISE
- 6.3 PUNA PERGATITORE DHE INSPEKTIMI
- 6.4 MATERIALET
- 6.5 KERKESAT PER PERZJERJEN E BETONIT
- 6.6 MATJA E MATERIALEVE
- 6.7 METODAT E PERZJERJES
- 6.8 PROVAT E FORTESISE GJATE PUNES
- 6.9 TRANSPORTIMI I BETONIT
- 6.10 HEDHJA DHE.NGJESHJA E BETONIT
- 6.11 BETONIMI NE KOHE TE NXEHTE
- 6.12 KUJDESI PER BETONIN
- 6.13 FORCIMI BETONIT
- 6.14 HEKURI I ARMIMIT
- 6.15 KALLEPET OSE ARMATURAT
- 6.16 NDERTIMI DHE CILESIA E ARMATURES
- 6.17 HEQJA E ARMATURES
- 6.18 BETON I PARAPERGATITUR
- 6.19 MBULIMI I CMIMIT NJESI PER BETONET



6.1 Te pergjithshme

Puna e mbuluar nga ky seksion i specifikimeve konsiston ne furnizimin e gjithe kantierit, punen, pajisjet, veglat dhe materialet, dhe kryerjen e te gjitha punimeve, ne lidhje me hedhjen, kujdesin, perfundimin e punes se betonit dhe hekurin e armimit ne perputhje rigoroze me kete kapitull te specifikimeve dhe projekt zbatimin.

Ne fillim te Kontrates Sipermarresi duhet te paraqese per miratim tek Mbikqyresi i Punimeve nje njoftim per metodat duke detajuar, ne lidhje me kerkesat e ketyre Specifikimeve, propozimet e tij per organizimin e aktiviteteve te betonimit ne shesh (terren). Njoftimi i metodave do te perfshije ceshtjet e meposhtme:

1. Njesia e prodhimit e propozuar
2. Vendosja dhe shtrirja e paisjeve te prodhimit te betonit
3. Metodot e propozuara per organizimin e paisjeve te prodhimit te betonit
4. Procedurat e kontrollit te cilesise se betonit dhe materialeve te betonit
5. Transporti dhe hedhja e betonit
6. Detaje te punes se betjes se kallepeve duke perfshire kohen e heqjes se kallepeve dhe procedurat per mbeshtetjen e perkohshme te trareve dhe te soletave.

6.2 Kontrolli i cilesise

Sipermarresi do te punesoje inxhinier te kualifikuar, te specializuar dhe me eksperience, i cili do te jete pergjegjes per kontrollin e cilesise te te gjithe betonit. Materialet dhe mjeshteria e perdorur ne punimet e betonit duhet te jete e nje cilesie sa me te larte qe te jete e mundur, prandaj vetem personel me eksperience dhe aftesi te plote ne kete kategori punimesh do te punohesohet per punen qe perfshin ky seksion specifikimesh.

6.3 Puna pergatitore dhe inspektimi

Perpara se te jete kryer ndonje proces i pergatitjes se llacit ose betonit, zona brenda armaturave (ose siperfaqe te tjera sipas zbatimit) duhet te jete pastruar shume mire me uje ose me ajer te komprimuar. Cfaredo qe ka te beje me kete proces duhet te pergatitet sic eshte specifikuar.

Asnje proces betonimi nuk duhet te kryhet derisa Mbikqyresi i Punimeve te kete inspektuar dhe aprovuar (ne se eshte e mundur) germimin, masat e marra per mbrojtjen nga kushtet atmosferike, masat per shperndarjen e ujit per freskim dhe staxhionim, armaturat, ndalimin e ujit, fugat ndertimore dhe fiksimin e fundeve dhe masa te tjera, armimin dhe ceshtje te tjera qe duhet te fiksohen, si dhe te gjitha materialet e tjera per betonimin dhe masa te tjera ne pergjithesi. Sipermarresi duhet t'i jape Mbikqyresit te Punimeve njoftime te arsyeshme per te bere te mundur qe ky inspektim te kryhet.

6.4 Materialet

Cimento

a. Çimento Portland e Zakonshme do te perdoret me BS 12 ose ASTM C-150 Tipi II-te ose Tipi V-te. Kjo do te perdoret aty ku betoni nuk eshte ne kontakt me ujerat e zeza, tub gazi ose ujerat nentokesore.



b. Çimento Portland Sulfate e Rezistueshme do te perdoret me BS 4027. Kjo do te perdoret per strukturat e betoneve duke perfshire pusetat dhe te gjitha perkatesite e tjera ne kontakt me ujerat e zeza, tubin e gazit ose ujerat nentokesore.

Çimento duhet te shperndahet ne paketa origjinale te shenuara te pa demtuara direkt nga fabrika dhe duhet te ruhet ne nje depo, dyshemeja e te cilit duhet te jete e ngritur te pakten 150mm nga toka. Nje sasi e mjaftueshme duhet mbajtur rezerve per te siguruar nje furnizim te vazhdueshem ne pune, ne menyre qe te sigurohet qe dergesat e ndryshme jane perdorur ne ate menyre sic jane shperndare. Çimentoja nuk duhet ruajtur ne kantier per me shume se tre muaj pa lejen e Mbikqyresit te Punimeve. Çdo lloj tjetër cimento, pervec asaj qe eshte e parashikuar per perdorimin ne pune nuk duhet ruajtur ne depo te tilla. E gjithë cimentoja duhet mbajtur e ajrosur mire dhe cdo lloj cimento, e cila ka filluar te ngurtesohet, ose ndryshe e demtuar apo e keqesuar nuk duhet te perdoret. Fletet e analizave te fabrikave duhet te shoqerohje cdo dergese duke vertetuar qe cimentoja, e cila shperndahet ne shesh ka gene e testuar dhe i ka plotesuar kerkesat epermendura me lart. Me te mberitur, certifikatat e provave te tilla duhen ti kalohen per t'i aprovuar Mbikqyresit te Punimeve. Çimentoja e perfituar nga pastrimi i thaseve te çimentos ose nga pastrimi i dyshemese nuk do te perdoret. Kur udhezohet nga Mbikqyresi i Punimeve, çimento e dyshimte duhet te ritestohet per humbjen e fortesise ne ngjeshje.

Inertet

Te pergjithshme

Me perjashtim te asaj qe eshte modifikuar ketu, inertet (te imta dhe te trasha) per te gjitha tipet e betonit duhet te perdoren duke respektuar STASH-512-78 (Standarti Shqiptar) ose ne perputhje me ASTM C 33 "Inertet e betonit nga burime natyrale". Ato duhet te jene te forte dhe te qendrueshem dhe nuk duhet te permbajne materiale te demshme qe veprojne kunder fortesise ose qendrueshmerise se betonit ose, ne rast te betonarmese mund te shkaterroje kte perforcim.

Materialet e perdorura si inerte duhet te perftohen nga burimet te njohura per te arritur rezultate te kenaqshme per klasa te ndryshme te betonit. Nuk do te lejohet perdorimi i inerteve nga burime, te cilat nuk jane te aprovuara nga Mbikqyresi i Punimeve.

Inertet e imta

Inertet e imta per kategorite e betonit A, B dhe C (respektivisht M100, M200, M250) konform STASH 512-78, do te jene prej rere natyrale, gure te shoshitur, ose materiale te tjera inerte me te njejtat karakteristika apo kombinim te tyre. E gjitha kjo duhet te jete pastruar shume mire, pa masa te mpiksura, cifla te buta e te vecanta, vajra distilimi, alkale, lende organike, argjile dhe sasi te substancave te demtuese.

Permbajtja maksimale e lejueshme e lymit dhe substancave te tjera demtuese eshte 5%. Materialet e marra nga gure te papershtashem per inerte te trasha nuk duhet te perdoren si inerte te imta. Inertet e imta te marra nga guret e shoshitur duhet te jene te mprehte, kubike, te forte, te dendur dhe te durueshem dhe duhet te grumbullohen ne nje platforme per te patur nje mbrojtje te mjaftueshme nga pluhurat dhe perzierjet e tjera.



Shkalla e shperndarjes per inertet e imeta te specifikuara si me lart, duhet te jene brenda kufijve te meposhtem, te percaktuara nga Mbikqyresi i Punimeve.

Masa e Sites	Perqindja qe kalon (peshe e thate)
10.00mm	100
5.00mm	89 ne 100
2.36mm	60 ne 100
1.18mm	30 ne 100
0.60mm (600 um)	15 ne 100
0.30mm (300 um)	5 ne 70
0.15mm (150 um)	0 ne 15

Inertet e imeta per kategorine D te betonit duhet te jene te nje cilesie te mire nga rera e brigjeve. Ajo duhet te jete pastruar nga materialet natyrale e klasifikuar nga me e holla deri tek me e trasha, pa copeza, nga argjila, zgjyra, hirera, plehra dhe cifla te tjera. Nuk duhet te permbaje me shume se 10% te materialit me te holle se 0.10mm (100um) te hapësires ne rrjete, jo me shume se 5% te pjeses se mbeturne 2.36mm site; i gjithë materiali duhet te kalojë neper nje rrjete 10mm.

Inertet e trasha


Inertet e trasha per kategorite e betonit A, B dhe C do te perbehen nga materiale guri te thyer apo te nxjere ose nje kombinim i tyre, me nje mase jo me shume se 20 mm, dhe do te jene te paster, te forte, te qendrueshem, kubik dhe te formuar mire, pa lende te buta apo te thermueshme, ose copeza te holla te stergjatura, alkale, lende organike ose masa apo substanca te tjera te demshme. Lendet demtuese ne inerte nuk duhet te kalojne me shume se 3 %. Klasifikimi per inertet e trasha te specifikuara sa me siper duhet te jete brenda kufijve te meposhtem:

Masa e sites	Perqindja e kalimit (ne peshe te thate)
50.0 mm	100
37.5 mm	90 ne 100
20.0 mm	35 ne 70
10.0 mm	10 ne 40
5.0 mm	0 ne 5

Inertet e trasha per kategorine D te betonit duhet te jene tulla te thyera te prodhuara prej tullave te cilesise se pare ose grumbulli i tyre, ose nga tulla te mbipjekura. Nuk do te thyhen per perdorim per inerte te imta as tullat e papjekura apo grumbulli i tyre dhe as ato qe jane bere porose gjate procesit te pjekjes. Agregati me tulla te thyera nuk duhet te permbaje gjethe, kashte dhe, rere ose materiale te tjera te huaja dhe ose mbeturina te tjera. Inertet prej tullave te thyera duhet te jene te nje diametri 25-40 mm dhe nuk duhet te permbajne asgje qe te kaloje nepermjet sites 2.36 mm.

Raportet e inerteve te trasha dhe te imta

Raporti me i pershtatshem i volumit te inerteve te trasha ne volumin e inerteve te imta duhet te vendoset nga prova e ngjeshjes se kubikeve te betonit, por Mbikqyresi i Punimeve mund te urdheroje qe keto raporte te ndryshojne lehtesisht sipas klasifikimit te inerteve ose sipas peshes ne se do te jete e nevojshme, ne menyre qe te prodhohen klasifikimet e duhura per perzjerjet e inerteve te trasha dhe te holla. Sipermarresi duhet te beje disa prova ne kubiket e marre si kampione dhe te shenoje inertet dhe fraksionimin e tyre, perzjerjen e betonit ne fillim te punes dhe



kur ka ndonje ndryshim ne inertet e imeta apo te trasha ose ne burimin e tyre te furnizimit. Keta kubike duhet te testohen ne laborator ne kushte te njejta, pervec rasteve te ndryshimeve te vogla ne raportet perkatese te inerteve te imta dhe te trasha (lart apo poshte) nga raporti me i mire i arritur nga analizat e sites. Kubiket duhet te testohen nga 7 deri 28 dite.

Nga rezultatet e ketyre provave (testeve) Mbikqyresi i Punimeve mund te vendose per raportet e trashesise se inerteve te imta qe duhet te perdoren per cdo perzjerje te mevoneshme gjate zhvillimit te punes ose deri sa te kete ndonje ndryshim ne inerte.

Shperndarja

Ne kantier nuk do te sillen inerte per tu perdorur derisa Mbikqyresi i Punimeve te kete aprovuar inertet per tu perdorur dhe masat per larjen, etj.

Me tej nga Sipermarresi do te merren kampione ne cdo 75m³ nen mbikqyrjen e Mbikqyresit te Punimeve, per cdo tip inertit te shperndare ne kantier (terren) dhe te dorezuar perfaqesuesit te Mbikqyresit te Punimeve per provat e kontrolleve te zakonshme. Kosto e te gjitha testeve do te mbulohet nga Sipermarresi.

Ruajtja e materialit te betonit

Çimento dhe inertet duhet te mbrohen ne cdo kohe nga demtuesit dhe ndotjet. Sipermarresi duhet te siguroje nje kontenier apo ndertese per ruajtjen e cimentos ne shesh. Ndertesa ose kontenieri duhet te jete e thate dhe me ventilim te pershtatshem. Ne se do te perdoret me shume se nje lloj cimentoje ne punime, kontenieri apo ndertesa duhet te jete e ndare ne nendarje te pershtatshme sipas kerkesave te Mbikqyresit te Punimeve si dhe duhet ushtruar kujdes i madh qe tipe te ndryshme cimentoje te mos jene ne kontakt me njera tjetren.

Thaset e cimentos nuk duhet te lihen direkt mbi dysheme, por mbi shtresa druri apo pjese te ngritur trotuari per te lejuar keshtu qarkullimin efektiv te ajrit rreth e qark thaseve.

Çimentoja nuk duhet te mbahet ne nje magazine te perkohshme, pervec rasteve kur eshte e nevojshme per organizimin efektiv te perzjerjes dhe vetem kur eshte marre aprovimi i meparshem i Mbikqyresit te Punimeve.

Agregati duhet te ruhen ne kantier ne hambare ose platforma betoni te padepertueshme te pergatitura posacerisht, ne menyre qe fraksione te ndryshme inertesh te mbahen te ndara per gjithe kohen ne menyre qe perzierja e tyre te ulet ne minimum.

Sipermarresit mund t'i kerkohet te kryeje ne kantier procese shtese dhe/ose larje efektive te inerteve atehere kur sipas Mbikqyresit te Punimeve ky veprim eshte i nevojshem per te siguruar qe te gjitha inertet plotesojne kerkesat e specifikimeve ne kohen kur materialet e betonit jane perzjere. Mbikqyresi i Punimeve do te aprovoje metodat e perdorura per pergatitjen dhe larjen e inerteve.

Uji per cimento

Uji i perdorur per beton duhet te jete i paster, i fresket dhe pa balte, papasteri organike vegjetale dhe pa kripera dhe substanca te tjera qe nderhyjne ose demtojne forcen apo durueshmerine e betonit. Uji duhet te sigurohet mundesisht nga furnizime publike dhe mund te merret nga burime te tjera vetem nese aprovohet nga Mbikqyresi i Punimeve. Nuk duhet te perdoret asnjehere uje nga germimet, kullimet siperfaqesore apo kanalet e vaditjes. Vetem uje i aprovuar nga ana cilesore



duhet te perdoret per larjen e pastrimin e armaturave, kujdesin e betonit si dhe per qellime te ngjashme.

6.5 Kerkesat per perzjerjen e betonit

Fortesia

Klasifikimet i referohen raporteve te cimentos, inertve te imta dhe inerteve te trasha. Kerkesat per perzjerjen e betonit duhet te konsistojne ne ndarjen propocionale dhe perzjerjen per fortesite e meposhtme kur behen testet e kubikeve;

<u>Klasa e betonit</u>	<u>Fortesia ne shtypje</u> <u>ne N/mm2(NEWTON/mm2) 7</u>	
	<u>dite</u>	<u>28 dite</u>
Klasa A&A (M100) (s)1:1,5:3	17.00	25.50
Klasa B&B (M200) (s)1:2:4	14.00	21.00
Klasa C&C (M250) (s)1:3:6	6.50	10.00
Klasa D&D (M300) (s)1:6:12	Me pelqimin e Menaxherit te Projektit	

Shenim. (s) = Çimento sulfate e rezistueshme.

Raporti uje-cimento

Raporti uje-cimento eshte raport i peshes se cimentos ne te. Permbajtja e ujit duhet te jete efikase per te prodhuar nje perzjerje te punueshme te fortesise se specifikuar, por permbajtja totale e ujit duhet te percaktohet nga tabela e meposhtme:

Klasa e betonit	Max. i ujit te lire/raporti cemento
Klasa A&A (M100) (s)1:1,5:3	0.5
Klasa B&B (M200) (s)1:2:4	0.6
Klasa C&C (M250) (s)1:3:6	0.65
Klasa D&D (M300) (s)1:6:12	Me pelqimin e Mbikqyresit te Punimeve

Shenim. (s) = Çimento sulfate e rezistueshme.

Qendrueshmeria

Raportet e perberesve duhet te jene te ndryshem per te siguruar qendrueshmerine e desheruar te betonit kur provohet (testohet), ne pershtatje me kerkesat e meposhtme ose sipas urdherave te Mbikqyresit te Punimeve.

Perdorimet e betonit	Min&Max (mm)
Seksionet normale te perforcuara te ngjeshura me vibrime, ngjeshja me dore e mases se betonit	25 ne 75
Seksione prej betonarmeje te renda ngjeshura me vibracion, beton i ngjeshur me dore ne pllaka te perforcuara normalisht, trare, kollona dhe mure.	50 ne 100 te

Ne te gjitha rastet, raportet e agregatit ne beton duhet te jene te tilla qe te prodhohen perzjerje te cilat do futen neper qoshe edhe cepa te formave si dhe perreth perforcimit pa lejuar ndarjen e materialeve.



6.6 Matja e materialeve

Inertet e imeta dhe te trasha do te peshohen ose te maten me kujdes ne pershtatje me kerkesat e Manaxheri te Projektit. Ato nuk do te maten ne asnje rast me lopata apo karroca dore. Cemento do te matet me thase 50 kg dhe masa e perzjerjes dote jete e tille qe grumbulli i materialeve te pershtatet per nje ose me shume thase.

6.7 Metodat e perzjerjes

Betoni duhet te perzjehet ne perzjeresa mekanike te miratuar qe me pare. Perzjersi, hinka dhe pjesa perpunuese e tij duhet te jene te mbrojtura nga shiu dhe era.

Inertet dhe cemento duhet te perzjehen se bashku para se te shtohet uje derisa persjerja te fitoje ngjyren dhe fortesine e duhur. Duhet te largohen papastertirat dhe substancat e tjera te padeshirueshme. Uji nuk duhet te shtohet nga zorra apo rezervuare ne menyre te pakujdesshme. I gjithë betoni duhet te perzihet uniformisht ne fabrika moderne perzjerjeje per prodhimin maksimal te betonit te nevojshem per plotesimin e punes brenda kohes se percaktuar pa zvogeluar kohën e nevojshme per perzjerje. Betoni duhet te perzjehet ne perzjeresa betoni per kohezgjatjen e kerkuar per shperndarjen uniforme te perberesve per te prodhuar nje mase homogjene me ngjyre dhe fortesi por jo me pak se 1-1/2 minute. Perzjeresi duhet te perdoret nga punetore te specializuar qe kane eksperience te meparshme ne drejtimin e perdorimin e perzjeresit te betonit.

Me mbarimin e kohes se perzjerjes, perzjeresi dhe te gjitha mjetet e perdorura do te pastrohen mire perpara se betoni i mbetur ne to te kete kohe te forcohet.

Ne asnje menyre nuk duhet qe betoni te perzjehet me dore pa miratimin e Mbikqyresit te Punimeve, miratim ky qe do te jepet vetem per sasi te vogla ne kushte te vecanta.

6.8 Provat e fortesise gjate punes.

Sipermarresi duhet te siguroje per qellimet e provave nje set 3 kubikesh per cdo strukture betoni, perfshire derdhje betoni nga 1-15 m³. Per derdhje betoni me shume se 15 m³, Sipermarresi duhet te siguroje te pakten nje set shtese 3 kubikesh per cdo 30 m³ shtese. Ne se mesatarja e proves se fortesise sekampionit per cdo porcion te punes bie poshte minimumit te lejueshem te fortesise se specifikuar, Mbikqyresi i Punimeve do te udhezaje nje ndryshim ne raportet ose permbajtjen e ujit ne beton, ose te dyja, ne menyre qe Punedhënesi te mos kete shtese kostoje. Sipermarresi duhet te percaktojte te gjitha kampionet qe kane te bejne me raportet e betonimit prej nga ku jane marre. Nese rezultatet e testeve te fortesise mbas kontrollit te specimentit tregojne se betoni i perftuar nuk i ploteson kerkesat e specifikuara ose kur ka prova te tjera qe tregojne se cilesia e betonit eshte nen nivelin e kerkesave te specifiuara, betoni ne vendin, qe perfaqeson kampioni do te refuzohet nga Mbikqyresi i Punimeve dhe Sipermarresi do ta levize dhe ta rivendose masen e kthyer te betonit mbrapsh me shpenzimet e veta. Sipermarresi do te mbuloje shpenzimet e te gjitha provave qe do te behen ne nje laborator qe eshte aprovuar Punedhënesit.

6.9 Transportimi i betonit

Betoni duhet te levizet nga vendi i pergatitjes ne vendin e vendosjes perfundimtare sa me shpejt ne menyre qe te pengohet ndarja ose humbja e ndonje perberesi.

Kur te jete e mundshme, betoni do te derdhet nga perzjeresi direkt ne nje paisje qe do te beje transportimin ne destinacionin perfundimtar dhe betoni do te



shkarkohet ne menyre aq te mbledhur sa te jete e mundur ne vendin perfundimtar per te shmangur shperndarjen ose derdhjen e tij.

Ne se Sipermarresi propozon te perdore pompa per transportimin dhe vendosjen e betonit, ai duhet te paraqese detaje te plota per paisjet dhe tekniken e perdorimit qe ai propozon per te perdorur per tu miratuar tek Mbikqyresi i Punimeve.

Ne rastet kur betoni transportohet me rreshqitje apo me pompa, kantieri qe do te perdoret, duhet te projektohet per te siguruar rrjedhjen e vashdushme dhe te panderprere ne rrepire apo gryke (hinke). Fundi i pjerresise ose i pompes se shperndarjes duhet te jete i mbushur me uje para dhe pas cdo periudhe pune dhe duhet te mbahet paster. Uji i perdorur per kete qellim, duhet te largohet (derdhet) nga cdo ambient pune i perhershem.

6.10 Hedhja dhe ngjeshja e betonit

Sipermarresi duhet te kete aprovimin e Mbikqyresit te Punimeve per masat e propozuara perpara se te filloje betonimin.

Te gjitha vendet e hedhjes dhe te ngjeshjes se betonit, duhet te mbahen ne mbikqyrje te vazhdushme nga pjesetaret perkates te ekipit te Sipermarresit.

Sipermarresi duhet te ndjeke nga afer ngjeshjen e betonit, si nje pune me rendesi te madhe, objekt i te cilit do te jete prodhimi i nje betoni te papershkushem nga uji me nje densitet dhe fortesi maximale.

Pasi te jete perzjere, betoni duhet te transportohet ne vendin e tij te punes sa me shpejt qe te jete e mundur, i ngjeshur mire ne vendin rreth perforcimit, i perzjere sic duhet me lopate me mjete te pershtatshme celiku per kallepe duke siguruar nje siperfaqe te mire dhe beton te dendur, pa vrima, dhe i ngjeshur mire per te sjelle uje ne siperfaqe dhe per te ndaluar xhepat e ajrit. Armatura duhet te jete e hapur ne menyre te tille qe te lejoje daljen e bulezave te ajrit, dhe betoni duhet te vibrohet me cdo kusht me mekanizma vibruese per ta bere ate te dendur, aty ku eshte e nevojshme

Betoni duhet te hidhet sa eshte i fresket dhe para se te kete fituar qendrushmerine fillestare, dhe ne cdo rast jo me vone se 30 minuta pas perzjerjes. Metoda e transportimit te betonit nga perzjeresi ne vendin e tij te punes duhet te aprovohet nga Mbikqyresi i Punimeve.

Nuk do te lejohet asnje metode qe nxit ndarjen apo vecimin e pjeseve te trasha dhe te holla, apo qe lejojne derdhjen e betonit lirisht nga nje lartesi me e madhe se 1.5m.

Kur hedhja e betonit nderpritet, betoni nuk duhet ne asnje menyre te lejohet te formoje skaje apo ane, por duhet te ndalohet dhe te forcohet mire ne nje ndalese te ndertuar posacerisht dhe te formuar mire per te krijuar nje bashkim konstruktiv efikas, qe eshte ne pergjithesi, ne qosht e djathta drejt armatimit kryesor. Pozicioni dhe projekti i fugave te tilla, duhet te aprovohen nga Mbikqyresi i Punimeve.

Menjehere para se te hidhet betoni tjetër, siperfaqet e te gjitha fugave duhet te kontrollohen, te pastrohen me furce dhe te lahen me llaç te paster. Eshte e keshillueshme qe ashpersia e betonit te jete arritur kur ngjyra behet gri dhe te mos lihet derisa te forcohet.

Para se betoni te hidhet ne ose kundrejt nje germimi, ky germim duhet te jete i forcuar dhe pa uje te rrjedhshem apo te ndenjor, vaj dhe lende te demshme. Balta e qullet dhe materialet te tjera dhe ne rast germim guresh, copesa dhe thermija do te hiqen. Gropa duhet te jete e qullet por jo e lagur dhe duhet te ndermerren masa paraprake per te parandaluar ujerat nenetokesore qe te demtojne betonin e pa hedhur ose te shkaktojne levizjen e betonit.



Aty ku eshte e nevojshme apo e kerkuar nga Mbikqyresi i Punimeve, betoni duhet te vibrohet gjate hedhjes me vibratore te brendshem, te afta per te prodhuar vibrime jo me pak se 5000 cikle per minute. Sipermarresi duhet te tregojë kujdes per te shmangur kontaktin midis vibratorëve dhe perforcimit, dhe te evitojë vecimin e inerteve nga vibrimi i tepert. Vibratorët duhet te vendosen vertikalisht ne beton 500 mm larg dhe te terhiqen gradualisht kur fluckat e ajrit nuk dalin me ne siperfaqe. Nqs, ne vazhdim, shtypja eshte aplikuar jashte armatures, duhet te kihet kujdes i madh qe te shmangët demtimi i betonarmese.

Kur betoni vendoset ne ndalesa horizontale ose te pjerreta te kalimit te ujit, kjo e fundit duhet te zhvendoset duke i lene vendin betonit qe duhet te ngjeshet ne nje nivel pak me te larte se fundi i ndaleses se ujit para se te leshohet uji per te siguruar ngjeshje te plote te betonit rreth ndaleses se ujit.

6.11 Betonim ne kohe te nxehte

Sipermarresi duhet te tregojë kujdes gjate motit te nxehte per te parandaluar carjen apo plasaritjen e betonit. Aty ku eshte e realizueshme, Sipermarresi duhet te marre masa qe betoni te hidhet ne mengjes ose natenvone.

Sipermarresi duhet te kete kujdes te veçante per kerkesat e specifiuara ketu per kujdesin. Kallepet duhet te mbulohen nga ekspozimi direkt ne diell si para vendosjes se betonit, ashtu edhe gjate hedhjes dhe vendosjes. Sipermarresi duhet te marre masa te pershtatshme per te siguruar qe armimi dhe hedhja e mases per tu betonuar eshte mbajtur ne temperaturat me te uleta te zbatueshme.

6.12 Kujdesi per betonin

Vetem neqoftese eshte percaktuar apo urdheruar ndryshe nga Mbikqyresi i Punimeve, te gjitha betonet do te ndiqen me kujdes si me poshte:

1. Siperfaqe betoni horizontale: do te mbahet e laget vashdimisht per te pakten 7 dite pas hedhjes. Ato do te mbulohen me materiale uje mbajtes si thase kerpi, pelhure, rere e paster ose rrogos ose metoda te tjerra te miratuara nga Mbikqyresi i Punimeve.
2. Siperfaqe vertikale: do te kujdesen fillimisht duke lene armaturat ne vend pa levizur, duke varur pelhure ose thase kerpi mbi siperfaqen e perfunduar dhe duke e mbajtur vazhdimisht te laget ose duke e mbuluar me plasmaz.

6.13 Forcimi i betonit

Me perfundimin e germimit dhe aty ku tregohet ne vizatimet ose urdherohet nga Mbikqyresi i Punimeve, nje shtrese forcuese betoni e kategorise D jo me pak se 75 mm e trashe ose e thelle do te vendoset per te parandaluar shperberjen e mases dhe per te formuar nje siperfaqe te paster pune per strukturen.

6.14 Hekuri i armimit

Shufrat e armimit duhet te kthehen sipas masave dhe dimensioneve te vizatimeve, dhe ne perputhje te plote me rregulloren e, rishikuar se fundi te ASTM, shenimi A- 615 me titullin "Specifikimet per shufrat e hekurit per betonarme". Ato duhet te perkulen ne perputhje me vizatimet e ASTM A-305,



Tipi i Celikut jepet ne vizatimet perkatese te projektit shoqeruar me kufirin e rrjedhshmerise.

Hekuri i armimit duhet te jete pa njolla, ndryshk, mbeturina te mullijve, bojera, vajra, graso, dherave ngjitese ose ndonje material tjetër qe mund te demtoje lidhjen midis betonit dhe armimit ose qe mund te shkaktoje korrozion te armimit ose shperberje te betonit. Çimento per suva nuk duhet te lejohet. As madhesia dhe as gjatesia e shufrave nuk duhet te jene me pak se madhesia ose gjatesia e treguar ne vizatime.

Shufrat duhet te perkulen gjithmone ne te ftohte. Shufrat e perkulura jo sic duhet do te perdoren vetem ne se mjetet e perdorura per drejtimin dhe riperkuljen te jene te tilla qe te mos demtoje materialin. Asnje armim nuk do te perkulet ne pozita pune pa aprovimin e Mbikqyresit te Punimeve, ne se eshte ngulur ne betonin e forcuar. Rrezja e brendeshme e perkuljeve nuk duhet te jete me e vogel se dyfishi i diametrit te shufrave per hekur te bute dhe trefishi i diametrit te shufres per hekur shume elastik.

Armimi duhet te behet me shume kujdes dhe te mbahet nga paisjet e miratuara ne pozicionin e paraqitura ne skica. Shufrat qe jane parashikuar te jene ne kontakt duhet te lidhen se bashku me siguri te larte ne te gjitha pikat e kryqezimit me tel te kalitur hekuri te bute me diameter.No.16. Kordonat lidhes dhe te tjeret si keto duhet te lidhen fort me shufrat me te cilat jane parashikuar te jene ne kontakt dhe pervec kesaj duhet te lidhen ne menyre te sigurte me tel. Menjehere para betonimit, armimi duhet te kontrollohet per saktesi vendosjeje dhe pastertie dhe do te korigjohet ne se eshte e nevojshme. Spesoret duhet te jene prej llaci me cemento dhe rere 1:2 ose materiale te tjera te miratuara nga Mbikqyresi i Punimeve.

Sipermarresi duhet te pershtase masa efektive per te siguruar qe perforcimi te qendroje i palevizur gjate forcimit te mases se hedhur dhe vendosjes se betonit.

Ne soletat e dhena me dy ose me shume shtresa perforcimi, shtresat paralele te hekurit duhet te mbeshteten ne pozicion me ndihmen e mbajteseve prej hekuri. Spesoret vendosen ne cdo mbajtese per te mbeshtetur shtresat e armimit nga forcimi ose armatura.

Pervec se kur tregohet ndryshe ne skica, gjatesia e nyjeve bashkuese duhet te jete jo me pak se 40 here e diametrit te shufres me diameter me te madh.

Armimet e ndertuara kur shtrohen perbri seksioneve te tjera te armimit ose kur xhuntohen, duhet te kene nje minimum xhuntimi prej 300mm per shufrat kryesore dhe 150 mm per shufrat e terthorta. Perdorimi i mbeturinave te prera nuk do te lejohet.

Pervec se kur eshte specifiuar apo treguar ndryshe ne skica, mbulimi i betonit ne perforcimin me te afert duke perjashtuar suvane ose punime te tjera dekorative dhe forcim betoni, do te jete si me poshte:

1. Per pune te jashtme dhe per pune ne siperfaqe toke dhe ne struktura ujembajtese -50mm
2. Per pune te brendeshme ne struktura joujembajtese:
 - a) per trare dhe kolona-50mm ne hekurin kryesor dhe ne asnje vend me pak se 40mm ne shufren me afer murit te jashtem
 - b) per forcimin e soletave-25mm per te gjitha shufrat ose diametri i shufres me te madhe, ciladoqofte me e madhja.

Prerja, perkulja dhe vendosja e armimit do te jete pjese e punes brenda cmimit njesi te vendosura ne Oferten e tenderit per armimin e hekurit te furnizuar dhe te vene ne pune.



Projektimi i armimit nga puna qe eshte duke u realizuar ose e realizuar tashme, nuk do te kthehet ne pozicionin e sakte vetem ne rast se eshte miratuar nga Mbikqyresi i Punimeve dhe do te mbrohet nga deformimi ose demtime te tjera. Saldimi i shufrave te perforcuara me perjashtim te rasteve te shufrave te fabrikuara me saldime nuk do te lejohet. Shufrat e perforcuara te ekspozuara per shtesa te ardhshme, do te mbrohen nga korrozioni dhe rrezique te tjera.

6.15 Kallepet ose armaturat

Armaturat ose kallepet duhet te jene ne pershtatje me profilet, linjat dhe dimensionet e betonimit te percaktuara ne skica, te fiksuara apo te mbeshtetura me pyka apo mjete te ngjashme per te lejuar qe ngarkimi te jet i lehte dhe format te levizen pa demtime dhe pa goditje ne vendin e punes.

Furnizimi, fiksimi dhe levizja e kallepeve duhet te jete pjese e punes brenda cmimit njesi te paraqitur ne Oferten e tenderit per kategori te ndryshme te betonit te furnizuar dhe te hedhur ne pune.

Kallepi duhet te ndertohet me vija qe mbyllen lehtesisht per largimin e ujit, materialeve te demshme dhe per qellime inspektimi, si dhe me lidhesa per te lehtesuar shkeputjen pa demtuar betonin. Te gjitha mbeshteteset vertikale duhet te jene te vendosura ne menyre te tille qe mund te ulen dhe kallepi te shkeputet lehte ne goditje apo sheputje. Kallepe per traret duhet te montohen me nje pjese ngritese 6mm per cdo 3m shtrirje.

Metodat e fiksimit te kallepit faqe te ekspozuara te betonit nuk duhet te perfshijne ndonje lloj fiksusi ne beton ne menyre qe te kemi siperfaqe te sheshte betoni. Asnje bulon, tel apo ndonje mjet tjetër perdorur per qellime fiksimit te kallepeve apo armimit nuk duhet te perdoret ne betonim i cili do te jete i papershkueshem nga uji. Lidhjet e perhershme metalike dhe spesoret nuk duhet te kene pjese te tyre fiksuse si te perhershme Brenda 50 mm te siperfaqes se perfunduar te betonit, dhe ndonje vrime e lene ne faqet e betonit e paekspozuar duhet qe te mbyllet permes nje suvatimi me llac cemento te forte 1:2. Nje tolerance prej 3mm ne rritje ne nivel do te lejohet ne ngritjen e kallepit i cili duhet te jete i forte, rigjid perkundrejt betoneve te laget, vibrimeve dhe ngarkesave te ndertimit dhe duhet te mbetet ne pershtatje te plote me skicen dhe nivelin e pranuar perpara betonimit. Ajo duhet te jete sic duhet i papershkueshem nga uji qe te siguroje qe nuk do te ndodhin “disekuilibra” ose largimin e llacit per ne bashkimet, ose te lengut nga betoni.

Te gjitha qoshet e jashtme te betonit qe nuk jane vendosur pergjithmone ne toke duhet tu jepet 18mm kanal, pervec aty ku tregohet ndryshe ne vizatimet.

Tubat, tubat fleksibel (per linjat elektrike) dhe mjetet e tjera per fiksimin dhe konet ose te tjera pajisje per formimin e vrimave, kanaleve, ulluqeve etj, duhet qe te fiksohen ne menyre rigjide ne armaturat dhe aprovimi i Mbikqyresit te Punimeve do te kerkohet perpara.

Druri (derrasa) i armaturave nuk duhet te deformohen kur te lagen. Per siperfaqe te paekspozuara dhe punime jo fine, mund te perdoret derrase armature e palemuar. Ne te gjitha rastet e tjera siperfaqja ne kontakt me betonin duhet te jete e lemuar (zduguar). Druri duhet te jete i staxhionuar mire, pa nyje, te cara, vrime te vjetra gozhdash dhe gjera te ngjashme dhe pa material tjetër te huaj te ngjitur ne te.

6.16 Ndertimi dhe cilesia e armatures

Armatura duhet te jete mjaft rigjide dhe e forte ne menyre qe t'i qendroje forces se betonit dhe te cdo ngarkese konstruktive dhe duhet te jete e formes se kerkuar.



Njeri nga te dy materialet mund te perdoret, druri ose metali. Cilido material te jete perdorur, duhet te jete i mberthyer ne menyre gjatesore dhe terthore, i perforcuar dhe gjithashtu per te siguroje rigjidentin duhet te jete i papershkueshem nga uji ne te gjitha rastet e paparashikuara.

Armatura e mire duhet te perdoret per te prodhuar nje pune perfundimtare me cilesi te larte pavaresisht qe gjurmet e shenjave te kallepit te armimit mbi siperfaqen e betonit do te mbeten. Armatura duhet te jete nga veshje me derrase te thate, ose armature me siperfaqe metalike te cilesise se larte duhet te perdoren. Armatura e cilesise se ulet mund te perdoret per siperfaqe qe duhet te suvatohen ose ato te proposura ne toke, dhe duhet te montohen nga derrasane forme pykash me qoshet e lemuara dhe te sigurta ose nga armatura celiku te aprovuara.

Pjesa e brendshme e te gjithe armaturave (perjashto ato per punimet qe do te mbarohen me suvatim) duhet te lyhen me vaj liri, nafte bruto, ose sapun cdo here qe ato te fiksohen. Vaji duhet te aplikohet perpara se te jete vendosur perforcimi dhe nuk duhet lejuar qe lysterja te preke peforcimin. Vajosja etj, behen qe te parandaloje ngjitjen e betonit tek armature.

Armatura duhet te goditet pa tronditur, vibruar ose demtuar betonin. Armatura qe do te riperdoret duhet te riparohet dhe pastrohet perpara se te rivendoset. Siperfaqet e brendshme te gjithe armaturave duhet te pastrohen komplet perpara vendosjes se betonit.

Kur armatura eshte prej lende drusore, siperfaqja e brendshme duhet te laget pikerisht perpara se te hidhet betoni per te shmangur keshtu absorbimin e lageshtires nga betoni.

Megjithate per ndonje armature momentale ose te propozuar duhet te merret miratimi i Mbikqyresit te Punimeve, dhe Sipermarresi duhet te mbaje pergjegjesi te plote per kapacitetin e tij dhe per permbushjen e kesaj klauzole si dhe per ndonje konseguence te dukshme te nje pune te parakohshme ose te demshme.

Ai duhet te heqe dhe rivendose ndonje ngritje te manget ose derdhje te betonit per te cilen armatura ka defekte ne zbatim te kesaj klauzole, ne nje mase te tille sic ndoshta kerkohet nga Mbikqyresi i Punimeve.

Pasi te vendoset ne pozicion armatura duhet te mbrohet kundrejt te gjitha demtimeve dhe efekteve te motit dhe ndryshimeve te temperatures. Ne qofte se kjo eshte gjetur si e pazbatueshme per vendosjen e menjehereshme te betonit, armatura duhet te inspektohet perpara se betoni te hidhet per t'u siguruar qe bashkimet jane te puthitura, qe forma eshte sipas modelit dhe qe te gjitha papastertite jane rihequr perfshire ndonje veprim te ujit nga lageshtira e permendur me siper

Vetem lidhjet dhe shtrengimet etj. te aprovuara nga Mbikqyresi i Punimeve duhet te perdoren. Terheqjet, konet, pajisjet larese ose te tjera mekanizma te cilat lene vrime ose depresione ne siperfaqen e betonit me diametra me te medha se 20 mm nuk do te lihen brenda formave.

6.17 Heqja e armatures

Armatura nuk duhet te levizet derisa betoni te arrije fortesine e duhur per te siguruar nje qendrueshmeri te struktures dhe per te mbajtur ngarkesen ne keputje dhe cdo ngarkese konstruktive qe mund te veproje ne te. Betoni duhet te jetemjaft i forte dhe te parandalohet demtimi i siperfaqeve nepermjet perdorjes me kujdes te veglave ne heqjen e formave.



Armatura duhet te hiqet vetem me lejen e Mbikqyresit te Punimeve dhe puna e dukshme pas marrjes te nje lejeje te tille duhet te kryhet nen supervizionin personal te nje tekniku ndertimi kompetent. Kujdes i madh duhet te ushtrohet gjate levizjes se armatures per te shmangur tronditjet ose ne te kundert shtypjen ne beton

Ne rastin kur Mbikqyresi i Punimeve e konsideron qe Sipermarresi duhet te vonoje heqjen e armatures ose per shkak te kohes ose per ndonje arsye tjeter ai mund te urdheroje Sipermarresin qe te vonoje te tilla levizje dhe Sipermarresi nuk duhet te ankohet per vonesa ne konseguence te kesaj.

Pavaresisht nga kjo ndonje njoftim i lejuar ose aprovim i dhene nga Mbikqyresi i Punimeve, Sipermarresi duhet te jete pergjegjes per ndonje demtim per punen dhe cdo demtim per rrjedhim shkaktuar nga levizja ose qe rezulton nga levizja e armatures.

Tabela meposhte eshte dhene si nje guide per Sipermarresin dhe nuk ka rruge qe cliron Sipermarresin nga detyrimet ketu:

Tipi i Armatures	Betoni
Soleta dhe traret ne anete mureve dhe kollonat e pangarkuara	1 Dite
Mbeshtetjet e soletadhe trareve te lena qellimisht ne vend	7 Dite
Levizja e qellimshmee mbeshtetseve Te soletave dhe trareve (temperatura e ambientit duhet te jete 25 grade celsius)	14 Dite

6.18 Betoni i parapergatitur

Perjashto rastin kur specifikohet ndryshe ketu njesite e betonit te parapergatitur duhet te derdhen ne tipin e aprovuar te cdo kallepi me nje numer individual ose shkronje per qellime identifikimi. Numri i shkronjes duhet te jete ose i stampuar ose e futur ne kallep ne menyre qe cdo njesi e betonuar ne nje kallep te posacem do te deshmoje identifikimin e kallepit. Ne vazhdim data e betonimit te produktit duhet gjithashtu te gervishtet ose lyhet me boje mbi modelin. Pozicioni i shenjese identifikimit te kallepit dhe dates duhet te jene ne faqen e cila nuk do te ekspozohet ne punen e perfunduar dhe duhet te aprovohet nga Mbikqyresi i Punimeve perpara se betonimi te filloje.

Betoni per njesine e parafabrikuar duhet te testohet sic specifikohet ketu dhe duhet te vendoset dhe kompaktohet nga menytrat e aprovuara nga Mbikqyresi i Punimeve. Njesite e betonit te parafabrikuar nuk duhet te levizen ose transportohen nga vendi i betonimit derisa te kete kaluar nje periudhe prej 28 ditesh nga data e betonimit. Klauzolat ketu referuar betonit, hekurit te armuar dhe armatures duhet zbatuar njesoj edhe per betonin e parapergatitur.



6.19 Pllakat e betonit

Pllakat e betonit duhet te prodhohen ne fabrika te specializuara per prodhimin e tyre. Ato duhet te plotesojne nje sere kerkesash:

Dimensioni	30x15x6cm ose 20x10x6cm
Perdorimi	Kembesore dhe Trafik te Lehte
Pesha specifike	>2200 kg/m ³
Rezistenca ne shtypje	>500 kg/cm ²
Pershkueshmeria nga uji	<12%
Ngjyra	Sipas Porosise
Sasia per m ²	22.1 cope / 50 cope

Pllakat duhet te jene te prodhuara me dy shtresa

Shtresa 1 – Shtresa e Poshteme, perben 88% te volumit te pllakes dhe do jete e prodhuar ne presa me presion dhe vibrim per te garantuar Marken e Betonit dhe uniformitetin. Betoni i prodhuar duhet te jete i Klases A-A, I pergatitur me Inerte te fraksionuara me granulometri 0-8mm dhe çimento Portland e rezistueshme. Ngjyra ne kete shtrese mund te realizohet me porosi.

Shtresa 2 – Shtresa e Siperme, perben 12% te volumit te pllakes (spesorit) realizohet me inerte te fraksionuara me granulometri 0-5mm, inerte te seleksionuara kuarci me granulometri 1-3mm, oksid hekuri dhe çimento Portland e rezistueshme.

Pllakat duhet te jene te prodhuara me siperfaqe te ashper (per te evituar rreshqitjen) dhe te rezistueshme ndaj ngricave.

6.20 Mbulimi i cmimit njesi per betonet

Cmimi njesi per nje meter kub beton I derdhur mbulon furnizimin e inerteve, cimentos dhe ujit dhe perzjerjen, hedhjen dhe ngjeshjen ne cdo seksion ose trashesi, kujdesin, provat dhe te gjitha aktivitetet e tjera qe pershkruhen me siper te cilat jane domosdoshmerisht te nevojshme per ekzekutimin e punimeve.

Perveç sa me siper, formimi i bashkimeve siç tregohen ne vizatimet ose siç instruktohen nga M.P., mbushja e bashkimeve me material izolues, vedosja e armimit ku te jete e nevojshme, armaturat dhe fuqia punetore jane perfshire ne cmimin njesi te betoneve.

Vetem kosto e transportimit te inerteve, cimentos hekurit nuk perfshihen ne cmimin njesi te betonit, por ne cmimin njesi te transportit.

Matjet: Matja e volumit te betonit te derdhur do te bazohet ne permasat e marra nga vizatimet qe lidhen me kete punim.

Cdo volum betoni pertej lllimeve te treguara ne vizatime nuk do te paguhet nese M.P. nuk ka instruktuar ndryshe paraprakisht me shkrim.

Cmimet njesi per zera te ndryshme punime betoni jane si me poshte: Betone Kat.

A&A(s) (M100, konform STASH 5112-78)

Betone Kat. B&B(s) (M200, konform STASH 5112-78) Betone

Kat. C&C(s) (M250, konform STASH 5112-78) Betone Kat.

D&D(s) (M300, konform STASH 5112-78)



SEKSIONI 7

PUNIMET E PRISHJES

7.1 Te pergjithshme

Punimet e shkaterrimit kane te bejne me:

- Ndertesat jo prej guri te vogla dhe rrethimeve me rezistence te ulet.
- Mure dhe ndertesa me gure ose te betonuara, duke perjashtuar betonarmete.
- Ndertesa me mur guri ose te betonuara (te pa armuara).
- Struktura betoni te armuara ose pjese te tyre si ndertesa, ura, tombino, mure etj. dhe çdo lloj strukture qe sipas udhezimit te Supervizorit, do te shkatërrohet, zhvendoset, te zgjerohet ose dhe shtohet.

Perpara se te filloje çdo lloj punimi per shkaterrim duhet te behet nje survejim dhe ekzaminim i detajuar i struktures, i cili regjistrohet nga Kontraktori dhe do mbahet i gatshem per inspektim.

Maredheniet dhe kushtet e çdo pronesie ose strukture qe do te preken nga shkaterrimi do te merren ne konsiderate.

Qendrueshmeria ne pergjithesi dhe çarjet e pabalancuara qe mund te ndodhin do te kontrollohen nga Kontraktori. Do te identifikohen dhe te ruhen te gjithe elementet lidhes ne menyre qe te sigurohet qe shkaterrimi te behet ne vazhdimesi dhe te ruhet siguria dhe qendrueshmeria e struktures. Gjate gjithë kohes, metodat, materialet dhe mjetet ne perdorim do te jene ne perputhje me rregullat dhe nevojat e sigurimit te jetes dhe prones.

Programi per shkaterrimin duhet t'i paraqitet Supervizorit per aprovim perpara fillimit te çdo pune.

7.2 Metodatat e Shkaterrimit.

Metodat e propozuara te shkaterrimit do te jene te tilla qe aty ku nje pjese e struktures do te lihet, metoda e adoptuar per shkaterrim duhet te siguroje qe te mos ndodhe asnje demtim ose dobesim te struktures se mbetur.

Aty ku shkaterrimet nuk mund te behen qe te plotesojne kushtet e sigurise ne nje pjese te struktures, duhet te perdoret nje platforme dhe skelerite e duhura. Struktura ne pergjithesi do te shkatërrohet ne nje rradhe te kundert pune me ate te ndertimit. Pjeset e strukturave te perforcuar me hekur dhe beton do te ulen ne toke ose do te priten ne gjatesi te pershtatshme me peshen dhe madhesine e ketyre elementeve perpara se te

lejohet hedhja. Mbeturinat do te lejohen te bien lirshem vetem kur nuk ka asnje rrezik per demtime ndaj strukturave qe do te ruhen dhe njerezve perreth.

Ne pergjithesi, punimet e shkaterrimit do te fillojne duke zhvendosur sa me shume ngarkesa te vdekura qe te kete mundesi pa nderhyre ne elementet e strukturave kryesore. Punimet e perkohshme do te projektohen per te mbajtur ngarkesat e kerkuara ne rastin me te disfavorshem. Ne seksionet qe do te shkatërrohen do te perdoren mjete te pershtatshme ngritese, dhe me pas do te priten dhe ne pjese te vogla do te ulen ne toke e do te jene nen kontroll. Perdorimi i eksplozivit eshte i ndaluar.

Çdo skeleri e kerkuar do te projektohet dhe ngrihet ne perputhje me standartet perkatese. Ngritja e skelerive do te kryhet nga nje specialist skelash kompetent dhe me eksperience dhe do te jete e pavarur. Kontraktori duhet te siguroje qe kryhen te gjitha modifikimet e duhura qe kerkohen per skelat ne menyre qe te sigurohet qendrueshmeria e tyre gjate vazhdimet te punimeve. Duhet te tregohet kujdes qe ngarkesa e çdo mbledhje

mbeturinash ne skelet te mos tejkaloje ngarkesen e projektuar. Duhet marre te gjitha masat e duhura qe te parandalohen zhvendosjet aksidentale te mbeturinave nga platforma. Skelat duhet te jene gjate gjithë kohes se perdorimit dhe te perdoren per qellimin qe ato jane parashikuar dhe do te aprovohen nga Supervizori.

7.3 Kushtet e Sigurimit Teknik.

Kontraktori duhet te siguroje qe kantieri dhe paisjet jane:

- a) Konform ligjeve dhe rregullave te nxjerra nga Autoritet Shqiptare.



b)

"RIKONSTRUKSIONI I QENDRES KALLARAT"

c) Te nje standarti dhe tipi te pershtatshem duke pasur parasysh vendin dhe llojin e punimeve qe do te kryhen.

d) Ne ngarkim te punonjesve kompetente dhe me eksperience.

e) Te mirembajtura ne gjendje te mire pune gjate gjithë kohes.

Gjate punimeve te shkaterrimit punonjesit duhet te kene veshje te pershtatshme mbrojtese ose mjete mbrojtese si helmata sigurie, syze mbrojtese, mbrojtës veshesh dhe frymemartjeje.

Duhet te menjahet çdo mbingarkim ne ndonje pjese te struktures me mbeturina dhe materiale. Duhet te tregohet kujdes qe gjate uljes se mbeturinave ose materialeve te parandalohen lekundjet, reniet e lira, metoda te atilla qe shkaktojne rrezik per sigurine e personelit, struktures rrethuese ose prones publike te çdo lloji.

Kontraktori do te vendose rrjeta mbrojtese, rrethime dhe barriera per te parandaluar deme aksidentale ndaj personave ose demtime te pronave nga renia e materialeve dhe mbeturinave.

Kur per shkaterrim vihen ne perdorim makineri mekanike si vinça, eksavatore hidraulike dhe thyeres shkembinjsh, duhet te tregohet kujdes te sigurohet qe asnje pjese e ketyre makinerive te vihet ne kontakt me ose t'i afrohen nga siper ose nen kabllot dhe telat e energjise elektrike dhe telefonit. Kontraktori duhet te informoje Autoritet Perkatese ne kohen e duhur para fillimit te punimeve qe keto Autoritete te marrin masat e nevojshme per mbulimin ose ndryshimin e drejtimit te kabllave.

7.4 Pagesa.

Rrethimet jo me mure dhe ndertesat e vogla me rezistence te ulet jane te perfshira ne zerat per germim dhe pergatitjen e bazamentit mbushes. Punime shkaterrimi te tjera mbulohen nga zerat perkates te Preventivit.

24.1 Pershkimi.

Keto gure ne ndertimin e punimeve te ndryshme do te kene formen dhe dimensionet e projektuara dhe sipas udhezimeve te Inxhinierit do te kene llojet e meposhtme te punimit:

- a) I shtresezuar.
- b) I zakonshem.
- c) Gjysem i gdhendur.
- d) I gdhendur imet.

Guret do te konsiderohen te jene ne forme te shtresezuar kur ato punohen thjesht me dalte te madhe pa perdorimin e çekiçit me maje per te perpunuar faqet e tij te jashtme ose me dalte speciale per te perftuar ane shume te rregullta.

Guret qe konsiderohen qe te jene te rregullt do t'i kene faqet e tyre te jashtme te punuara me nje çekiç me dhemb te madh.

Guret qe konsiderohen te jene gjysem te gdhendur ose gdhendur imet do t'i kene siperfaqet e tyre te jashtme te punuara me mjetin e tyre perkates.

Ne te gjitha llojet e punes, duke perjashtuar ate te shtresezuar, faqet e jashtme te çdo guri do te kene ane shume te rregullta ne menyre qe fugat ndermjet njeri-tjetrit te mos kalojne 5 mm gjeresi per ato te rregullt dhe 3 mm per ato te tjerat.

Perpara fillimit te punes Kontraktoi do te pergatise me shpenzimet e tij shembujt per tipet e ndryshme te mureve duke i paraqitur ato per miratim tek Inxhinieri i cili eshte pergjegjes per te vleresuar nese ato jane ne perputhje me specifikimet.

Pavaresisht nga tipi i punes qe do te perdoret per fasadat, planet e shtrirjes dhe faqet e kontaktit do te gdhenden deri ne nje plan dhe do te punohen ne menyre fine. Nuk do te tolerohen zmusot dhe çimentimet ose mbushjet e gropave.



Muret me defekte nuk do te pranohen dhe Kontraktori duhet t'i zevendesoje menjehere ato, edhe ne qoftese copezimet ose defektet do te ndodhin gjate kohes se vendosjes ose me vone deri ne testimin perfundimtar.

Forma dhe dimensionet e çdo guri duhet te perputhen ne menyre te sakte me vizatimet e detajeve qe i jane dhene kontraktorit ose udhezimet te cilat jane dhene nga Inxhinieri ne kohen e zbatimit te punimeve. Per me teper, çdo gur duhet gjithnje te punohet ne menyre te tille qe ai te mund te vendoset ne pozicion sipas shtratit origjinal qe ka patur ne karriere.

Ciflat mund te perdoren ne vendosje, por ato do te hiqen kur llaçi do te mveshe guret dhe pasi te goditet per te arritur pozicionin e deshiruar.

Guri do te vendoset me llaç te perbere nga 400 kg çimento e zakonshme per m³ rere dhe kur eshte e nevojshme, guret e ndryshem do te lidhen me ane te grepave qe shtrengohen fort me nje zgjatim special te formuar ne gur.

Fugat e fasadave do te profilohen me çimento, do te shtypen me kujdes dhe sheshohen me nje mjet special çeliku.

SEKSIONI 8

MURET ME GURË

8.1 Te Pergjithshme.

Ne pergjithesi suvatimi nuk do te adoptohet per strukturat e betonit sepse kallepet duhet te pergatiten ne menyre te tille dhe betoni i hedhur duhet te vibrohet me kujdes te tille qe siperfaqet e te gjitha strukturave te kene pamje te rregullt dhe te kendshme.

Suvatimet, kur urdherohen nga Inxhinieri, do te aplikohen pas pastrimit me kujdes, lagies se mureve dhe formimit te nje numri te mjaftueshem stukimesh per te perftuar rregullesi te siperfaqes. Kur siperfaqja te perfundoje ajo nuk duhet te kete krisje, ç'rregullesi ose shenja, stukimet duhet te jene te rregullta dhe uniforme dhe kendet duhet te sillen te drejta.

Do te jete ne pergjegjesine e Kontraktorit per te mbajtur suvatimet te njoma kur kushtet lokale e kerkojne ate.

8.2 Suvatimet me Dore.

Ne zbatimin e ketyre punimeve do te aplikohet nje shtrese e pare prej rreth 12 mm llaç, e hedhur me force deri ne nje aderence te mire me murin. Kur shtresa e pare eshte e konsoliduar do te aplikohet shtresa e dyte e cila shtrihet me mistri çeliku dhe e perpunuar me malle.

Trashesia e perfunduar do te jete 20 mm. Megjithate kur ne opinionin e Inxhinierit mbulesat dhe muret e lejojne, trashesia mund te kufizohet deri ne 10 mm dhe ne kete rast do te aplikohet vetem me nje faze.

8.3 Suvaja e Hedhur (Torkretimi).

Perpara se suvaja te aplikohet te gjitha siperfaqet e betonit duhet te gervishten dhe me pas te lahen me uje me presion e pasur kjo, nese eshte e nevojshme, me fryrje ajri te kompresuar dhe rere.



Rera per fryrje duhet te jete silici, e paster dhe te kete granulometri te pershtatshme te miratuar me pare nga Inxhinieri.

Vetem nese urdherohet ndryshe nga Inxhinieri llaçi zakonisht duhet te jete i perbere nga 500 kg çimento per nje m³ rere.

Suvaja mund te jete 20 ose 30 mm e trashe dhe mund te aplikohet ne dy shtresa, rreth 12 mm dhe 18 mm secila. Zakonisht ajo kryhet me hundez ne pozicion vertikal me siperfaqe qe do te suvatohet dhe mbahet ne nje distance prej 80-90 cm. Presioni ne daljen e hundezes, pas daljes se perzierjes, duhet te jete rreth 3 Atm.

Kur eshte e nevojshme Inxhinieri mund te urdheroje hedhjen e shtesave te pershtatshme ne cilesi dhe ne raporte qe do te vendosen here pas here, ose gjithashtu perfshirjen e rrjetave te çelikut te salduara, karakteristikat e te cilave do te specifikohen nga Inxhinieri. Ne rastin e fundit suvaja mund te kete nje trashesi prej 30-40 mm. Kur suvatimi kryhet ne tunele ne prani te ujit atehere duhet te sigurohen tuba me diameter lynch sipas nje udhezimi te miratuar nga Inxhinieri. Keto do te hiqen pas nje jave dhe vrimat do te mbyllen me llaç-çimento.

8.4 Shtresa te Tjera Mbrojtese

Kur Inxhinieri e konsideron te pershtatshme qe ai mund te urdheroje mbrojtjen dhe adoptimin nga ana e Kontraktorit e mbulesave kundra ujit ose te substancave te tjera mbrojtese per mbulimin e siperfaqeve te betonit.

SEKSIONI 9

PUNIMET E ELEKTRIKUT

TABELA E PERMBAJTJES

- 9.1 KABLLOT
- 9.2 PANELET E KOMANDIMIT
- 9.3 PUSSETAT DHE KAPAKET PREJ GURI
- 9.4 TUBAT PLASTIKE
- 9.5 TUBAT METALIKE
- 9.6 NDRIÇUESIT
- 9.7 SHTYLLAT

9.1 Kabllot

Kabllot duhet te plotesojne keto karakteristika te pergjithshme teknike:

1. Kabell per transmetim energjie elektrike, i izoluar me gome etilpropilenik me shkalle te larte cilesie G7 dhe shtrese izolacioni PVC, qe nuk lejon ndezjen e shkendijes dhe zvogeluese te emetimit te gazrave geryes.
2. Te jene kabllot multipolare me percjelles fleksibel
3. Percjellesi te jete baker, fleksibel, i veshur



- Automatet duhet te jene trepolare, magnetotermik, per rryma 40A Tipi LC1-D150
Fuqia komutuese per qarqe ndricimi 11,5/20/30/50kW

9.3 Pusetat dhe Kapaket prej guri te pusetave

Pusetat do te jene betoni me dimensione sipas vivatimeve. Menyra e realizimit te trupit te pusetes do jete si ne Kapitullin (Betonet)

Kapaket prej gize te pusetave duhet te plotesojne keto kondita:

- Materiali pllake guri gri
- Permasat 300x300x20mm
- Forma drejtkendore
- I kompletuar me gjithë kornizen perkatese

9.4 Tubat Plastike

- Tubi fleksibel D=75mm dhe D=90mm duhet te plotesojne ketokushte:
 - Sigla FU 15
 - Normativa CEI EN 50086-1
 - Marka e cilesise IMQ ne cdo 3 ml
 - Materiali: polietilen. Tubat me 2 shtresa te densiteteve te ndryshme.
 - Fusha e perdorimit: per impiante nentokesore te rrjetave elektrike e telekomunikacionit.
 - Vendosja: nen toke.

9.5 Tubat Metalike

- Tubat metalik duhet te jene pa tegel saldimi dhe te jene te zinguar, prodhime te sstandartizuara sipas normave europiane.
Gjatesia e tubave jo me e vogel se 6 m.

9.6 Ndrichuesit

1. Ndrichuesit Rrugore

- Fuqia e llampes: 200W, 100W dhe 60W.
- Tipi i llampes: LED
- Kodi i ndricimit 4000° C
- Shkalla e izolacionit: - per grupin optik IP 65
- per aksesoret IP 43
- Tensioni i Punes: 220V
- Frekuenca e punes 50Hz
- Shkalla e shkelqimit 19500lm, 13000lm dhe 7800lm
- Faktori i ngjyres CRI >80
- Faktori i fuqise >0.9
- Perhapja e drites 120°D
- Temperaturat e punes -30°C deri +70°C
- Mbulesa xham difuzor optik per reduktim te shkelqimit verbues dhe shperndarje te barabarte te ndricimit.
- Eficenca e energjise: Klasa A

• Karakteristika konstruktive:

- mbulesa e siperme polipropilen i perforcuar ngjyra gri RAL
- trupi i ndricuesit alumini i derdhur dhe i lyer me boje polyester 7035 gri RAL 7035

10.1 PËRGATITJA E TERRENIT DHE FORMIMI I TABANIT

Punimet fillestare konsistojnë në përgatitjen e terrenit ekzistues dhe krijimin e kuotës përfundimtare të nevojshme për vendosjen e sistemit të shtresave të fushës.

Kjo fazë përfshin:

- pastrimin e sipërfaqes nga vegjetacioni, mbetjet dhe materialet e papërshtatshme;
- heqjen e shtresës vegjetale dhe të materialeve organike;
- gjurmimin deri në kuotën e projektit;
- transportin dhe largimin e materialit të tepërt;
- sistemimin dhe profilimin paraprak të sipërfaqes.

Pas përfundimit të gjurmimeve, tabani i terrenit do të ngjeshet mekanikisht deri në arritjen e densitetit të kërkuar, me qëllim krijimin e një baze të qëndrueshme dhe uniforme mbi të cilën do të vendosen shtresat e mëtejshme.

Në rastet kur terreni natyror paraqitet i dobët ose me karakteristika jo të favorshme gjeoteknike, do të kryhet stabilizim shtesë me material granular të përzgjedhur.

10.2 SHTRESA NDARËSE DHE STABILIZUESE

Mbi tabanin e përgatitur do të vendoset një shtresë ndarëse gjeotekstili, me funksion:

- ndarjen e tokës natyrore nga shtresat granulare,
- shmangien e përzjerjes së materialeve,
- rritjen e qëndrueshmërisë së sistemit të nënbazës,
- përmirësimin e sjelljes drenante të shtresave.

Përdorimi i gjeotekstit është i domosdoshëm për të garantuar ruajtjen e karakteristikave mekanike dhe drenante të shtresave granulare gjatë kohës së shfrytëzimit të objektit.

Materiali do të jetë i tipit gjeotekstil jo i endur, rezistent ndaj lagështisë, kompresionit dhe ndikimeve mekanike të shtrimit dhe ngjeshjes.

10.3 SHTRESA E NËNBAZËS DRENUSE

Mbi gjeotekstil parashikohet realizimi i shtresës së parë granulare drenante, e cila përbën elementin kryesor të shpërndarjes së ngarkesave dhe të largimit të ujërave infiltrative.

Kjo shtresë do të realizohet me:

- çakëll / gur të thyer të fraksionuar, me përbërje të kontrolluar granulometrike,
- material të pastër, pa përmbajtje argjile, dherash ose elementësh organikë.

Funksionet kryesore të kësaj shtrese janë:

- krijimi i një baze mbajtëse me kapacitet të lartë ngarkese,
- shpërndarja uniforme e ngarkesave drejt tabanit,
- përmirësimi i drenazhimit vertikal dhe horizontal,
- ulja e rrezikut të deformimeve dhe mbajtjes së ujit në trupin e fushës.

Kjo shtresë do të shtrohet në trashësinë e projektuar dhe do të ngjeshet me mjete mekanike, deri në arritjen e parametrave të kërkuar të densitetit dhe qëndrueshmërisë.

10.4 SHTRESA BAZË MBARTËSE

Mbi shtresën drenante do të vendoset shtresa bazë mbartëse, e realizuar me material granular të stabilizuar me granulometri më të imët.

Kjo shtresë ka për funksion:

- krijimin e një platforme të rregullt dhe të qëndrueshme;
- garantimin e rrafshësisë teknike të fushës;
- shpërndarjen e ngarkesave të sipërme në mënyrë të njëtrajtshme;
- përgatitjen e bazës për shtresën niveluese dhe shtresën përfundimtare mbështetëse.

Materiali i përdorur do të jetë stabilizant / granil i përzgjedhur, me përbërje të kontrolluar, të aftë për ngjeshje të mirë dhe për ruajtje të formës së projektuar në kohë.

Edhe kjo shtresë do të realizohet me shtrim, profilim dhe ngjeshje mekanike, duke respektuar kuotat dhe përqendrueshmëritë e parashikuara në projekt.



10.5 SHITESA NIVELUESE E IMËT

Për të garantuar rrafshësi të lartë dhe përgatitje të saktë të bazës për shtresën mbështetëse, mbi shtresën bazë mbartëse do të realizohet një shtresë niveluese e imët.

Kjo shtresë do të përbëhet nga:

- material granular i imët,
- rërë guri / pluhur guri / granil i imët me shpërndarje të kontrolluar.

Qëllimi i kësaj shtrese është:

- korrigjimi i parregullsive mikrometrike të bazës,
- garantimi i uniformitetit të sipërfaqes,
- përgatitja e një tabani teknikisht të përshtatshëm për shtrimin e shtresës asfaltike.

Kjo shtresë është e rëndësishme për cilësinë finale të fushës, pasi çdo deformim ose parregullsi në këtë nivel reflektohet drejtpërdrejt në performancën e veshjes sportive.

10.6 PJERRËSIA TEKNIKE DHE DRENAZHIMI I FUSHËS

Për funksionimin korrekt të sipërfaqes sportive, fusha nuk do të realizohet plotësisht horizontale, por me pjerrësi teknike të kontrolluar, e cila do të mundësojë largimin e ujërave sipërfaqësore drejt elementëve të kullimit.

Pjerrësia do të jetë e tillë që:

- të mos ndikojë negativisht në përdorimin sportiv të fushës;
- të sigurojë kullim natyror të ujërave të reshjeve;
- të shmangë krijimin e pellgjeve dhe mbajtjen e lagështisë në sipërfaqe.

Sistemi i drenazhimit do të plotësohet me:

- kanale anësore kullimi,
- tubacione drenante (sipas nevojës dhe kushteve të terrenit),
- puseta kontrolli dhe shkarkimi.

Ky sistem konsiderohet pjesë integrale e funksionimit të fushës dhe ndikon drejtpërdrejt në jetëgjatësinë e shtresave ndërtimore dhe të veshjes sportive.

10.7 VESHJA SPORTIVE ME BAR ARTIFICIAL

Shtresa përfundimtare e fushës do të realizohet me bar artificial sportiv, të përshtatshëm për fusha futbollit të tipit kalçeto.

Sistemi i barit artificial do të përbëhet nga:

- tapeti sportiv me fibra sintetike rezistente,
- bazamenti mbajtës i tapetit me aftësi drenante,
- elementët e bashkimit dhe fiksimit,
- materialet mbushëse stabilizuese dhe elastike.

Karakteristikat funksionale të veshjes sportive janë:

- rezistencë ndaj konsumit dhe përdorimit intensiv;
- sjellje e mirë sportive gjatë lojës;
- mirëmbajtje relativisht e ulët;
- qëndrueshmëri në kohë ndaj kushteve atmosferike.

Bari artificial do të vendoset mbi sipërfaqen e përgatitur sipas specifikimeve teknike të prodhuesit dhe në përputhje me kushtet e instalimit sportiv.

Instalimi i tapetit sportiv do të realizohet me kujdes të veçantë në pjesët e bashkimit, në mënyrë që të garantohet:

- vazhdimësi e sipërfaqes,
- shmangie e hapjeve dhe deformimeve,
- qëndrueshmëri mekanike e sistemit gjatë përdorimit.

Për këtë qëllim do të përdoren:

- shirita teknike bashkues,
- ngjitës poliuretanik me performancë të lartë,
- elementë fiksues anësorë, sipas nevojës.

Linjat e lojës do të realizohen të integruara në sistemin e barit artificial, me materiale të qëndrueshme dhe të pandryshueshme ndaj konsumit dhe rrezeve UV.



10.8 MBUSHJA STABILIZUESE DHE ELASTIKE E BARIT ARTIFICIAL

Pas shtrimit të tapetit sportiv, do të realizohet mbushja e sistemit të barit artificial me materiale të përshtatshme për qëndrueshmëri dhe performancë sportive.

Sistemi i mbushjes do të përfshijë:

Mbushjen elastike

me material elastik, zakonisht granul gome sportive, me funksion:

- përmirësimin e amortizimit gjatë lojës,
- reduktimin e goditjeve,
- optimizimin e sjelljes sportive të sipërfaqes.

Shpërndarja e materialeve mbushëse do të realizohet në mënyrë uniforme dhe sipas kërkesave teknike të sistemit të zgjedhur.

10.9 ELEMENTËT ANËSORË TË SISTEMIT TË FUSHËS

Për funksionimin e plotë të fushës sportive, sistemi i shtresave do të shoqërohet me elementë ndihmës konstruktivë dhe mbrojtës, si:

- bordura ose kufizues anësorë;
- rrethim metalik perimetral;
- rrjeta mbrojtëse anësore dhe pas portave;
- rrjetë sipërore (nëse parashikohet);
- porta sportive;
- sistem ndriçimi (nëse parashikohet në projekt).

Këta elementë janë pjesë funksionale e fushës dhe ndikojnë në përdorshmërinë, sigurinë dhe mirëmbajtjen e saj.

PROJEKTUES:

***B.O.E “HYDRO-ENG CONSULTING” sh.p.k & “SIRE-ALB” sh.p.k &
“ENGINEERING CONSULTING” sh.p.k.***

